



ІНФОРМАЦІЙНА ДОВІДКА ЩОДО РОЗРАХУНКУ ОБСЯГУ ОСВІТНЬОЇ СУБВЕНЦІЇ НА 2026 РІК

БІЛОБОЖНИЦЬКА ТГ

Базова інформація про засновника:

Засновник	Білобожницька сільська територіальна громада		
Код бюджету	1950200000		
Область	Тернопільська	Фактична наповнюваність класів	10,79
Тип	Сільська ТГ	Розрахункова наповнюваність класів	12,0

Для цілей розрахунку освітньої субвенції громада не вважається прифронтовою.

З цієї причини тимчасова РНК (ТРНК) на 2026 рік визначається як РНК з буфером.

Це означає, що фактична наповнюваність класів (ФНК) порівнюється із замороженою РНК 2025 бюджетного року (ЗРНК).

Якщо значення ЗРНК близьке до ФНК (різниця не більше 1), ТРНК дорівнює ЗРНК.

Якщо ФНК набагато менше ЗРНК, ТРНК стає ЗРНК-1 (нижній буфер), у протилежному випадку стає ЗРНК+1 (верхній буфер).

Таким чином, ТРНК завжди знаходиться поруч з ЗРНК, за винятком того, що ТРНК не може бути менше 10 або більше 27,5.

Для Білобожницької громади ЗРНК дорівнювала 13; ФНК після округлення до половини цілого дорівнює 11.

Допустимі значення ТРНК знаходяться в інтервалі (ЗРНК-1;ЗРНК+1) = (12;14).

Оскільки ФНК менше 12, ТРНК отримує значення нижнього буфера ЗРНК-1 = 12.

Підсумки розподілу субвенції на 2026 рік:

	К-ть учнів (факт)	К-ть класів (факт)	Сума (тис. грн)	На учня (грн)	На клас (грн)
Учні комунальних ЗЗСО, з них у гірських населених пунктах	755	70	39 751,4	52 651	567 878
у тому числі поділ класів на групи			567,3		
Українознавчий компонент					
Індивідуальні учні - екстернат	19		334,7	17 617	
Індивідуальні учні - сімейна форма	6		78,4	13 075	
Індивідуальні учні - ТОТ					
Учні спеціальних ЗЗСО (класів) з них у гірських населених пунктах					
у тому числі поділ класів на групи					
Учні НРЦ, з них у гірських населених пунктах					
Учні класів з вечірньою формою					
Вихованці пансіонів					
Вихованці спеціальних пансіонів					
Вихованці НРЦ					
Асистенти в інклюзивних класах		9	2 465,1		273 896
Учні ЗПО					
Білобожницька ТГ	780	70	42 629,7		

Освітня субвенція, розрахована на весь бюджетний 2026 рік (не є остаточною, оскільки заплановано перерахунок її обсягів на вересень-грудень 2026 року), тис. грн:	42 629,7
Освітня субвенція, виділена на 8 місяців бюджетного 2026 року (68,6%), тис. грн:	29 244,0

Детальний розрахунок обсягу освітньої субвенції для Білобожницької сільської територіальної громади

Коефіцієнти, що застосовуються для даної АТО:

Розрахункова наповнюваність класів	12,0
Коефіцієнт Кіпп для денних ЗЗСО	0,530
Розподіл на одного учня для педагогічних працівників, які не проводять уроки (денні ЗЗСО), грн	7 700
Коефіцієнт Кіпп для вечірніх шкіл	0,530
Розподіл на одного учня, для педагогічних працівників, які не проводять уроки (вечірні школи), грн	7 700
Коефіцієнт поділу класів на групи при вивченні окремих предметів для учнів групи I	1,017
Коефіцієнт поділу класів на групи при вивченні окремих предметів для учнів групи II	1,047
Коефіцієнт скорочення	1,00

Коефіцієнти, що застосовуються для всіх АТО:

Норматив бюджетної забезпеченості (грн)	14 527,5
Річна заробітна плата вчителів з нарахуваннями (тис. грн)	312,7
Річна заробітна плата асистентів вчителів з нарахуваннями (тис. грн)	273,9
Річна заробітна плата керівників ІРЦ з нарахуваннями (тис. грн)	401,4
Річна заробітна плата педпрацівників ІРЦ з нарахуваннями (тис. грн)	349,6
Розрахункова наповнюваність спеціальних класів (також приватних НРЦ)	9,0
Розрахункова наповнюваність класів НРЦ	6,0

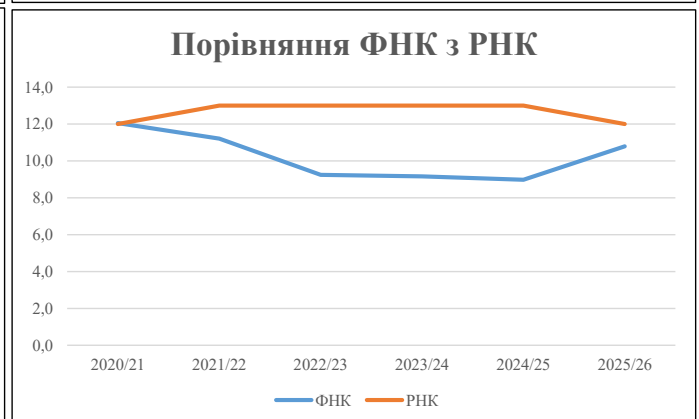
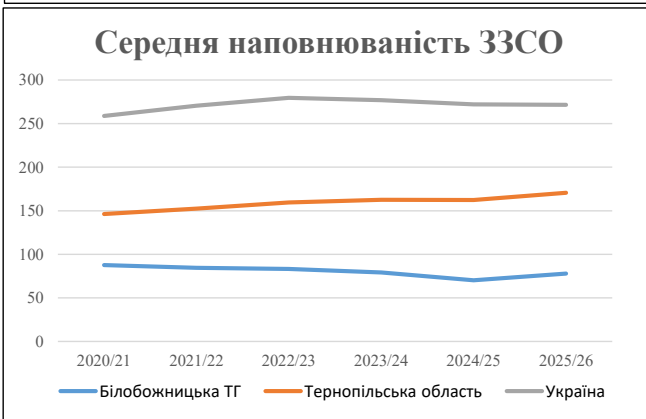
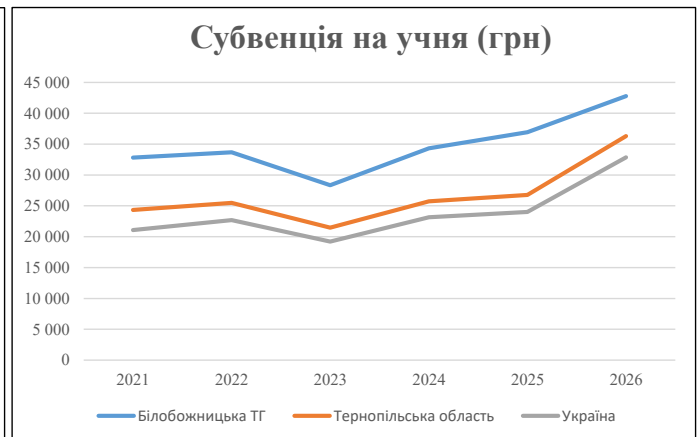
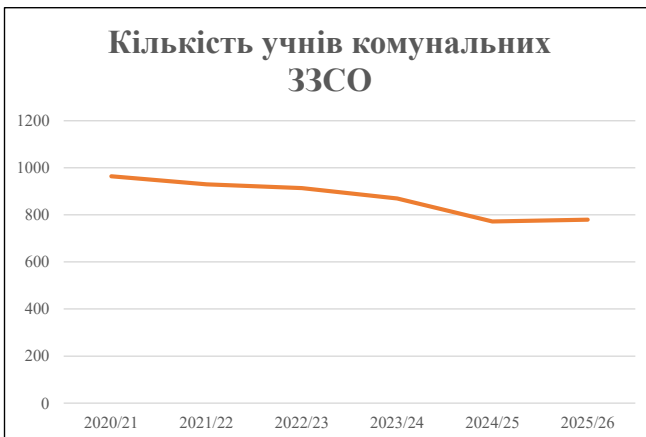
Рівень освіти	Учні	З них учні гірських шкіл			Класи	Розрахункова наповнюваність класу (групи)	Розрахункова кількість класів (групи)	Кількість годин навчального плану	Кількість необхідних годин у тиждень	Кількість ставок	Зарплати вчителів, тис. грн	Розподіл на одного учня, для пед. працівників, які не проводять уроки, грн	Зарплата пед. персоналу, що не проводить уроки, тис. грн	Зарплата пед. гірську місцевість, без поділу на групи, тис. грн	Коефіцієнт поділу класів на групи	Кількість ставок вчителів для поділу класів на групи	Зарплати персоналу, що проводить уроки у групах при події класів, тис. грн	Зарплата пед. персоналу разом (без надбавки за гірську місцевість), тис. грн	Відсоток учнів гірських шкіл	Надбавка для гірської місцевості	Зарплата всього пед. персоналу разом, тис. грн
		гр. 1	гр. 2	гр. 3																	
Як розраховано	Факт	Факт	Факт	Постанова	гр. 1 / гр. 4	Постанова	гр. 5 * гр. 6	гр. 7 / 18	гр. 8 * 14527,51	Постанова	гр. 1 * гр. 10 / 1000	гр. 9 + гр. 11	Постанова	гр. 8 * гр. 13	гр. 14 * 14527,51	гр. 12 + гр. 15	гр. 2 / гр. 1	0,25 * гр. 16 * гр. 17	гр. 16 + гр. 18		
Загальні ЗЗСО																					
Початкова (1-4)	238		32	12,0	20	23	460	25,6	7 990	7 700	1 832	9 823		0,017	1,81	567	39 751				39 751
Базова (5-9)	422	0	30	12,0	36	32,7	1 177	65,4	20 448	7 700	3 249	23 697									
Старша (10-11)	95		8	12,0	8	35,5	284	15,8	4 933	7 700	731	5 664									
Українознавчий компонент																					
Початкова (1-4)	0		0	12,0	0	6	0	0,0	0	7 700	0	0									0
Базова (5-9)	0	0	0	12,0	0	8	0	0,0	0	7 700	0	0		0,017	0,00	0	0				0
Старша (10-11)	0		0	12,0	0	14	0	0,0	0	7 700	0	0									
Індивідуальна освіта																					
Екстернат (1-4)	0								0												
Екстернат (5-9)	14	0							256												335
Екстернат (10-12)	5								78												
Сімейна форма (1-4)	6								78												
Сімейна форма (5-9)	0	0							0												78
Сімейна форма (10-12)	0								0												
TOT (1-4)	0								0												
TOT (5-9)	0	0							0												0
TOT (10-12)	0								0												
Спеціальна освіта																					
Початкова (1-4)	0		0	9	0	36															
Базова (5-9)	0	0	0	9	0	36								0,047	0,00	0	0				0
Старша (10-11)	0		0	9	0	36															
Навчально-реабілітаційні центри																					
Початкова (1-4)	0		0	6	0	36				7 700											
Базова (5-9)	0	0	0	6	0	36				7 700				0,047	0,00	0	0				0
Старша (10-11)	0		0	6	0	36				7 700											
Учні, які проживають в пансіонах (кількість ставок = кількість груп * 2)																					
Загальні пансіони	0	0		20	0																
Спеціальні пансіони	0	0		9	0																
НРЦ	0	0		6	0																
Інклюзивні класи (кількість ставок = кількість класів * 1; обсяг субвенції = кількість ставок * 273,9), в колонках А і Б - кількість всіх і гірських інклюзивних класів після агрегації, у колонці Н - відсоток гірських інклюзивних класів																					
Інклюзія	9	0		9				9,0	2 465						2 465						2 465
Вечірна освіта																					
Вечірні школи	0	0	0	16		23															0
Заклади професійної освіти																					
ЗПО	0	0	0	26																	0
Разом	780		70		64		1 921	115,7	36 249		5 813	41 649									42 629,7

Історичні дані щодо учнів комунальних ЗЗСО Білобожницької сільської територіальної громади

Фактичні значення за навчальні роки	2020/21	2021/22	2022/23	2023/24	2024/25	2025/26
Кількість учнів ЗЗСО	964	930	914	870	772	780
ФНК	12,1	11,2	9,2	9,2	9,0	10,8
РНК	12,0	13,0	13,0	13,0	13,0	12,0
Кількість ЗЗСО	11	11	11	11	11	10
Середня наповнюваність ЗЗСО	88	85	83	79	70	78

Дані за бюджетні роки	2021	2022	2023	2024	2025	2026
Обсяг субвенції (тис. грн)	31 624,3	31 315,0	25 907,4	29 852,8	28 527,0	33 371,0
Субвенція на учня (грн)	32 805	33 672	28 345	34 314	36 952	42 783

Зміна за роками	2021/22	2022/23	2023/24	2024/25	2025/26
Учні (%)	-3,5%	-1,7%	-4,8%	-11,3%	1,0%
Субвенція (%)	-1,0%	-17,3%	15,2%	-4,4%	17,0%
Субвенція на учня (%)	2,6%	-15,8%	21,1%	7,7%	15,8%
ФНК	-0,85	-1,96	-0,08	-0,18	1,81

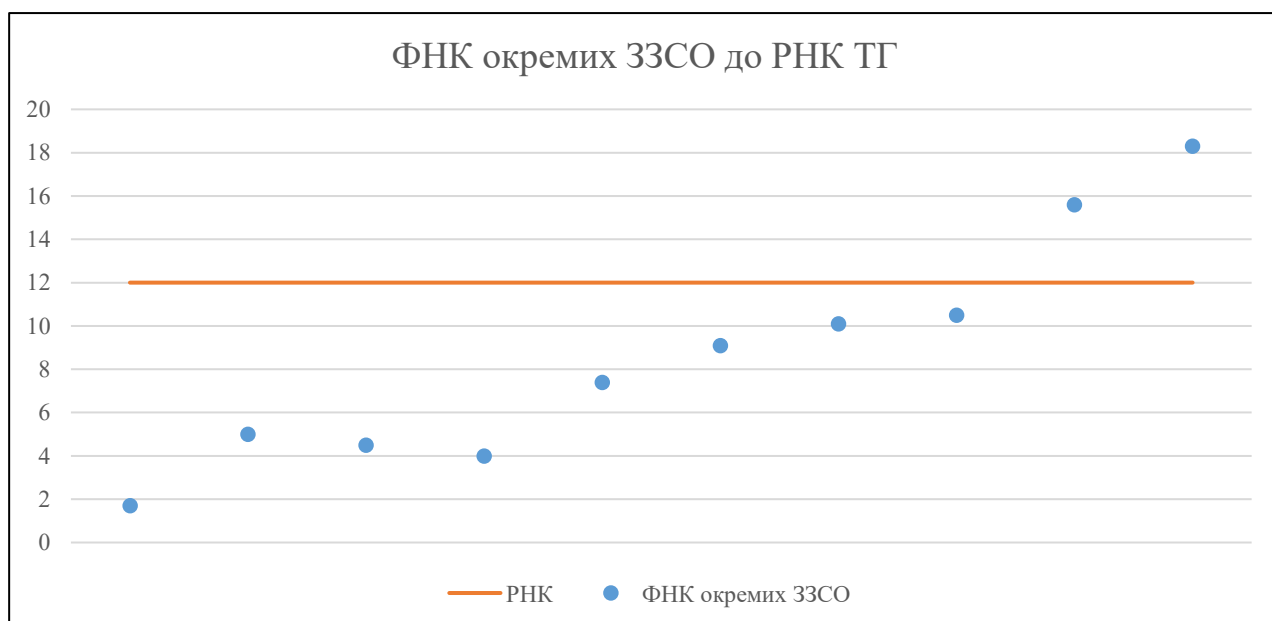


Мережа ЗЗСО Білобожницької сільської територіальної громади

	ЗЗСО		Учні		ФНК
	кількість	відсоток	кількість	відсоток	кількість
Звичайний ЗЗСО	8	80,0%	766	98,2%	11,8
Опорний ЗЗСО					
Філія ЗЗСО	2	20,0%	14	1,8%	2,8
Загалом	10	100,0%	780	100,0%	10,8

	ЗЗСО		Учні		ФНК
	кількість	відсоток	кількість	відсоток	кількість
ЗЗСО крім спеціальних та НРЦ					
ЗЗСО з ФНК більш ніж 13 (РНК + 1)	2	20,0%	388	49,7%	16,9
ЗЗСО з ФНК від 11 до 13					
ЗЗСО з ФНК менш ніж 11 (РНК - 1)	8	80,0%	392	50,3%	8,3
ЗЗСО без класів					
Загалом (крім спеціальних та НРЦ)	10	100,0%	780	100,0%	10,8

	ЗЗСО		Учні		ФНК
	кількість	відсоток	кількість	відсоток	кількість
Менше 20 учнів	4	40,0%	31	4,0%	3,4
Від 20 до 50 учнів					
Від 50 до 100 учнів	2	20,0%	134	17,2%	8,4
Від 100 до 200 учнів	3	30,0%	414	53,1%	12,2
Від 200 до 300 учнів	1	10,0%	201	25,8%	18,3
Від 300 до 400 учнів					
Від 400 до 600 учнів					
Від 600 до 800 учнів					
Від 800 до 1000 учнів					
Від 1000 до 1500 учнів					
Більше 1500 учнів					
Загалом	10	100,0%	780	100,0%	10,8



На графіку ЗЗСО упорядковані за збільшенням наповнюваності

**Перелік закладів загальної середньої освіти Білобожницької сільської територіальної громади
РНК = 12, ФНК = 10,79**

↑	ЗЗСО з ФНК більш ніж 13 (РНК + 1)
↔	ЗЗСО з ФНК від 11 до 13
↓	ЗЗСО з ФНК менш ніж 11 (РНК - 1)
—	ЗЗСО без класів

№ з/п	ID в АІКОМ	Назва ЗЗСО	Факт. ступ.	Статус	ID в АІКОМ опорного ЗЗСО	Кіл-ть учнів	з них за індивід. формою	Кіл-ть класів	ФНК		Включено до розрахунку субвенції
1	18513	Білобожницька школа I-III ступенів	I-III			201	3	11	18,3	↑	Так
2	18516	Джуринський опорний заклад	I-III	Опорна		187	7	12	15,6	↑	Так
3	18358	Буданівський ЗЗСО I-III ст.	I-III			116	3	11	10,5	↓	Так
4	18518	Косівський ЗЗСО	I-III			111	16	11	10,1	↓	Так
5	18535	Звиняцька гімназія ім. М. Галуцинського	I-II			82	3	9	9,1	↓	Так
6	18543	Ридодубівська гімназія	I-II			52	2	7	7,4	↓	Так
7	18544	Початкова школа с.Ромашівка	I			5		1	5	↓	Так
8	18532	Джуринськослобідківська початкова школа-філія з дошк	I	Філія	18516	9	3	2	4,5	↓	Так
9	18511	Початкова школа з дошкільним відділенням	I			12		3	4	↓	Так
10	18541	Палашівська початкова школа-філія Джуринського опор	I	Філія	18516	5		3	1,7	↓	Так