



ІНФОРМАЦІЙНА ДОВІДКА ЩОДО РОЗРАХУНКУ ОБСЯГУ ОСВІТНЬОЇ СУБВЕНЦІЇ НА 2026 РІК

БЕРЕЖАНСЬКА ТГ

Базова інформація про засновника:

Засновник	Бережанська міська територіальна громада		
Код бюджету	1954800000		
Область	Тернопільська	Фактична наповнюваність класів	13,52
Тип	Міська ТГ	Розрахункова наповнюваність класів	18,0

Для цілей розрахунку освітньої субвенції громада не вважається прифронтовою.

З цієї причини тимчасова РНК (ТРНК) на 2026 рік визначається як РНК з буфером.

Це означає, що фактична наповнюваність класів (ФНК) порівнюється із замороженою РНК 2025 бюджетного року (ЗРНК).

Якщо значення ЗРНК близьке до ФНК (різниця не більше 1), ТРНК дорівнює ЗРНК.

Якщо ФНК набагато менше ЗРНК, ТРНК стає ЗРНК-1 (нижній буфер), у протилежному випадку стає ЗРНК+1 (верхній буфер).

Таким чином, ТРНК завжди знаходиться поруч з ЗРНК, за винятком того, що ТРНК не може бути менше 10 або більше 27,5.

Для Бережанської громади ЗРНК дорівнювала 19; ФНК після округлення до половини цілого дорівнює 13,5.

Допустимі значення ТРНК знаходяться в інтервалі (ЗРНК-1;ЗРНК+1) = (18;20).

Оскільки ФНК менше 18, ТРНК отримує значення нижнього буфера ЗРНК-1 = 18.

Підсумки розподілу субвенції на 2026 рік:

	К-ть учнів (факт)	К-ть класів (факт)	Сума (тис. грн)	На учня (грн)	На клас (грн)
Учні комунальних ЗЗСО,	1 798	133	61 288,4	34 087	460 815
з них у гірських населених пунктах					
у тому числі поділ класів на групи			880,4		
Українознавчий компонент					
Індивідуальні учні - екстернат					
Індивідуальні учні - сімейна форма	189		3 077,8	16 285	
Індивідуальні учні - ТОТ					
Учні спеціальних ЗЗСО (класів)					
з них у гірських населених пунктах					
у тому числі поділ класів на групи					
Учні НРЦ,					
з них у гірських населених пунктах					
Учні класів з вечірньою формою					
Вихованці пансіонів					
Вихованці спеціальних пансіонів					
Вихованці НРЦ					
Асистенти в інклюзивних класах		19	5 204,0		273 896
Учні ЗПО					
Бережанська ТГ	1 987	133	69 570,2		

Освітня субвенція, розрахована на весь бюджетний 2026 рік (не є остаточною, оскільки заплановано перерахунок її обсягів на вересень-грудень 2026 року), тис. грн:	69 570,2
Освітня субвенція, виділена на 8 місяців бюджетного 2026 року (68,6%), тис. грн:	47 725,1

Детальний розрахунок обсягу освітньої субвенції для Бережанської міської територіальної громади

Коефіцієнти, що застосовуються для даної АТО:

Розрахункова наповнюваність класів	18,0
Коефіцієнт Кіпп для денних ЗЗСО	0,330
Розподіл на одного учня для педагогічних працівників, які не проводять уроки (денні ЗЗСО), грн	4 794
Коефіцієнт Кіпп для вечірніх шкіл	0,330
Розподіл на одного учня, для педагогічних працівників, які не проводять уроки (вечірні школи), грн	4 794
Коефіцієнт поділу класів на групи при вивченні окремих предметів для учнів групи I	1,017
Коефіцієнт поділу класів на групи при вивченні окремих предметів для учнів групи II	1,047
Коефіцієнт скорочення	1,00

Коефіцієнти, що застосовуються для всіх АТО:

Норматив бюджетної забезпеченості (грн)	14 527,5
Річна заробітна плата вчителів з нарахуваннями (тис. грн)	312,7
Річна заробітна плата асистентів вчителів з нарахуваннями (тис. грн)	273,9
Річна заробітна плата керівників ІРЦ з нарахуваннями (тис. грн)	401,4
Річна заробітна плата педпрацівників ІРЦ з нарахуваннями (тис. грн)	349,6
Розрахункова наповнюваність спеціальних класів (також приватних НРЦ)	9,0
Розрахункова наповнюваність класів НРЦ	6,0

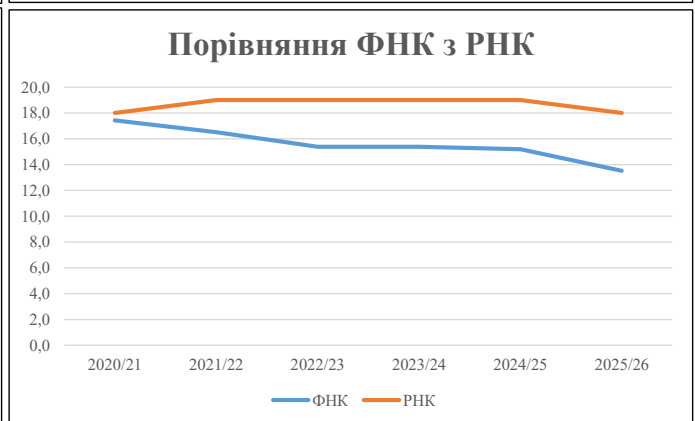
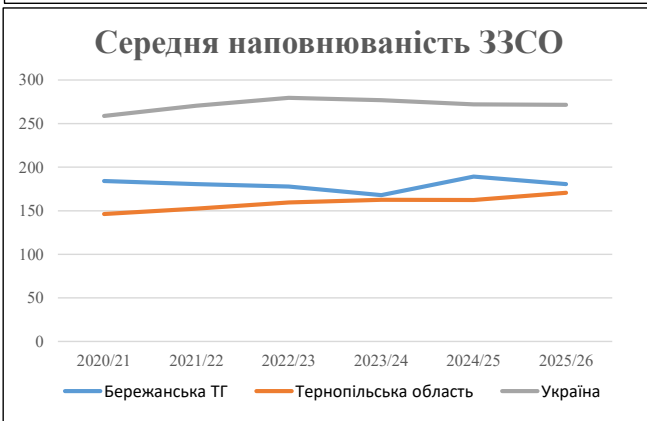
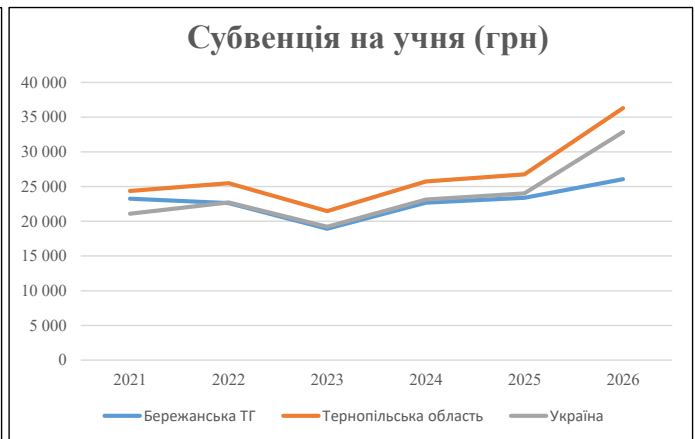
Рівень освіти	Учні	З них учні гірських шкіл			Класи	Розрахункова наповнюваність класу (групи)	Розрахункова кількість класів (групи)	Кількість годин навчального плану	Кількість годин у тиждень	Кількість необхідних ставок	Зарплати вчителів, тис. грн	Розподіл на одного учня, для пед. працівників, які не проводять уроки, грн	Зарплата пед. персоналу, що не проводить уроки, тис. грн	Зарплата пед. гірську місцевість, без поділу на групи, тис. грн	Коефіцієнт поділу класів на групи	Кількість ставок вчителів для поділу класів на групи	Зарплати персоналу, що проводить уроки у групах при події класів, тис. грн	Зарплата пед. персоналу разом (без надбавки за гірську місцевість), тис. грн	Відсоток учнів гірських шкіл	Надбавка для гірської місцевості	Зарплата всього пед. персоналу разом, тис. грн
		гр. 1	гр. 2	гр. 3																	
Як розраховано	Факт	Факт	Факт	Постанова	гр. 1 / гр. 4	Постанова	гр. 5 * гр. 6	гр. 7 / 18	гр. 8 * 14527,51	Постанова	гр. 1 * гр. 10 / 1000	гр. 9 + гр. 11	Постанова	гр. 8 * гр. 13	гр. 14 * 14527,51	гр. 12 + гр. 15	гр. 2 / гр. 1	0,25 * гр. 16 * гр. 17	гр. 16 + гр. 18		
Загальні ЗЗСО																					
Початкова (1-4)	639		56	18,0	36	23	828	46,0	14 382	4 794	3 063	17 446		0,017	2,82	880	61 288				61 288
Базова (5-9)	980	0	66	18,0	55	32,7	1 799	99,9	31 240	4 794	4 698	35 938									
Старша (10-11)	179		11	18,0	10	35,5	355	19,7	6 166	4 794	858	7 024									
Українознавчий компонент																					
Початкова (1-4)	0		0	18,0	0	6	0	0,0	0	4 794	0	0									0
Базова (5-9)	0	0	0	18,0	0	8	0	0,0	0	4 794	0	0	0,017	0,00	0	0					0
Старша (10-11)	0		0	18,0	0	14	0	0,0	0	4 794	0	0									0
Індивідуальна освіта																					
Екстернат (1-4)	0								0												0
Екстернат (5-9)	0	0							0												0
Екстернат (10-12)	0								0												0
Сімейна форма (1-4)	54								706												3 078
Сімейна форма (5-9)	97	0							1 776												3 078
Сімейна форма (10-12)	38								596												3 078
TOT (1-4)	0								0												0
TOT (5-9)	0	0							0												0
TOT (10-12)	0								0												0
Спеціальна освіта																					
Початкова (1-4)	0		0	9	0	36															0
Базова (5-9)	0	0	0	9	0	36							0,047	0,00	0	0					0
Старша (10-11)	0		0	9	0	36															0
Навчально-реабілітаційні центри																					
Початкова (1-4)	0		0	6	0	36				4 794											0
Базова (5-9)	0	0	0	6	0	36				4 794				0,047	0,00	0	0				0
Старша (10-11)	0		0	6	0	36				4 794											0
Учні, які проживають в пансіонах (кількість ставок = кількість груп * 2)																					
Загальні пансіони	0	0		20	0																0
Спеціальні пансіони	0	0		9	0																0
НРЦ	0	0		6	0																0
Інклюзивні класи (кількість ставок = кількість класів * 1; обсяг субвенції = кількість ставок * 273,9), в колонках А і Б - кількість всіх і гірських інклюзивних класів після агрегації, у колонці Н - відсоток гірських інклюзивних класів																					
Інклюзія	19	0		19				19,0	5 204			5 204									5 204
Вечірня освіта																					
Вечірні школи	0	0	0	16		23															0
Заклади професійної освіти																					
ЗПО	0	0	0	26																	0
Разом	1 987		133		101		2 982	184,6	60 070		8 620	65 612									69 570,2

Історичні дані щодо учнів комунальних ЗЗСО Бережанської міської територіальної громади

Фактичні значення за навчальні роки	2020/21	2021/22	2022/23	2023/24	2024/25	2025/26
Кількість учнів ЗЗСО	2 579	2 526	2 489	2 183	2 081	1 987
ФНК	17,4	16,5	15,4	15,4	15,2	13,5
РНК	18,0	19,0	19,0	19,0	19,0	18,0
Кількість ЗЗСО	14	14	14	13	11	11
Середня наповнюваність ЗЗСО	184	180	178	168	189	181

Дані за бюджетні роки	2021	2022	2023	2024	2025	2026
Обсяг субвенції (тис. грн)	59 975,0	57 102,3	47 116,7	49 507,5	48 658,5	51 788,2
Субвенція на учня (грн)	23 255	22 606	18 930	22 679	23 382	26 064

Зміна за роками	2021/22	2022/23	2023/24	2024/25	2025/26
Учні (%)	-2,1%	-1,5%	-12,3%	-4,7%	-4,5%
Субвенція (%)	-4,8%	-17,5%	5,1%	-1,7%	6,4%
Субвенція на учня (%)	-2,8%	-16,3%	19,8%	3,1%	11,5%
ФНК	-0,92	-1,13	-0,01	-0,18	-1,67

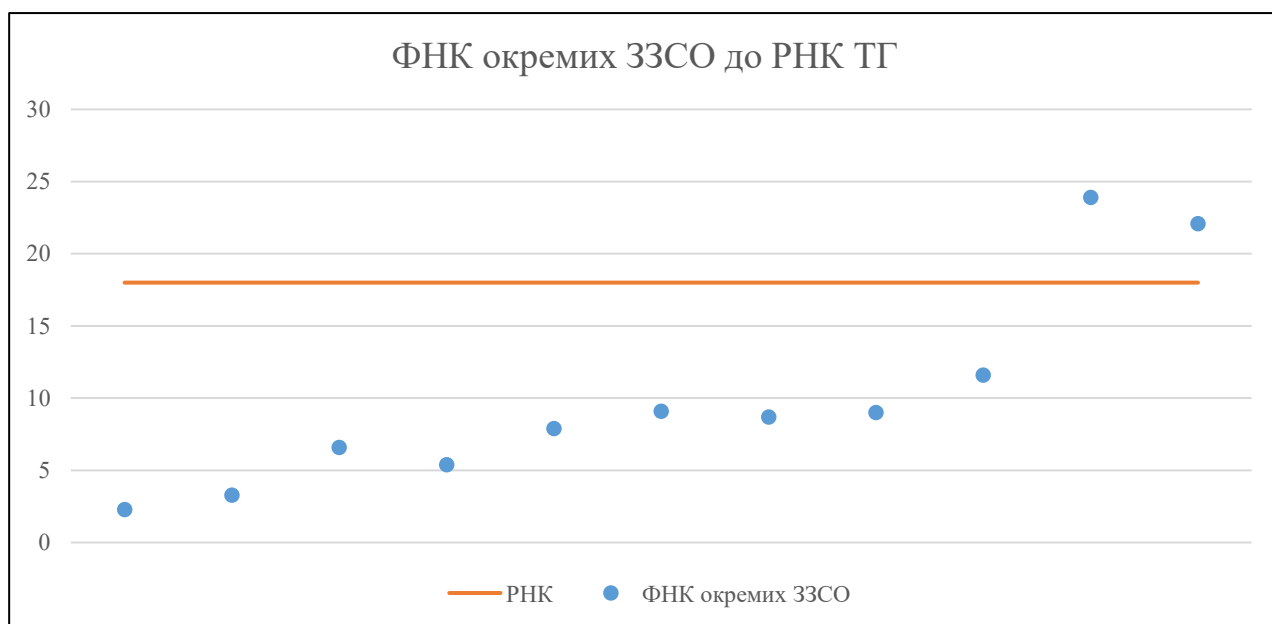


Мережа ЗЗСО Бережанської міської територіальної громади

	ЗЗСО		Учні		ФНК
Звичайний ЗЗСО	10	90,9%	1 978	99,5%	15,3
Опорний ЗЗСО					
Філія ЗЗСО	1	9,1%	9	0,5%	2,3
Загалом	11	100,0%	1 987	100,0%	13,5

ЗЗСО крім спеціальних та НРЦ	ЗЗСО		Учні		ФНК
ЗЗСО з ФНК більш ніж 19 (РНК + 1)	2	18,2%	1 422	71,6%	22,9
ЗЗСО з ФНК від 17 до 19					
ЗЗСО з ФНК менш ніж 17 (РНК - 1)	9	81,8%	565	28,4%	8,0
ЗЗСО без класів					
Загалом (крім спеціальних та НРЦ)	11	100,0%	1 987	100,0%	13,5

	ЗЗСО		Учні		ФНК
Менше 20 учнів	2	18,2%	19	1,0%	2,7
Від 20 до 50 учнів	2	18,2%	95	4,8%	5,9
Від 50 до 100 учнів	4	36,4%	323	16,3%	8,7
Від 100 до 200 учнів	1	9,1%	128	6,4%	11,6
Від 200 до 300 учнів					
Від 300 до 400 учнів					
Від 400 до 600 учнів					
Від 600 до 800 учнів	2	18,2%	1 422	71,6%	22,9
Від 800 до 1000 учнів					
Від 1000 до 1500 учнів					
Більше 1500 учнів					
Загалом	11	100,0%	1 987	100,0%	13,5



На графіку ЗЗСО упорядковані за збільшенням наповнюваності

**Перелік закладів загальної середньої освіти Бережанської міської територіальної громади
РНК = 18, ФНК = 13,52**

↑	ЗЗСО з ФНК більш ніж 19 (РНК + 1)
↔	ЗЗСО з ФНК від 17 до 19
↓	ЗЗСО з ФНК менш ніж 17 (РНК - 1)
—	ЗЗСО без класів

№ з/п	ID в АІКОМ	Назва ЗЗСО	Факт. ступ.	Статус	ID в АІКОМ опорного ЗЗСО	Кіл-ть учнів	з них за індивід. формою	Кіл-ть класів	ФНК		Включено до розрахунку субвенції
1	17747	Бережанський ліцей №1	I-III			669		28	23,9	↑	Так
2	17749	Бережанський ліцей імені Віталія Скакуна	I-III			753	126	34	22,1	↑	Так
3	17751	Жуківський ліцей ім.Б.Лепкого	I-III			128	20	11	11,6	↓	Так
4	17774	Шибалинська гімназія Бережанської міської ради Тернопільської області	I-II			73	8	8	9,1	↓	Так
5	17756	Потугорський ліцей	I-III	Опорна		99	8	11	9	↓	Так
6	17752	Куропатницький ліцей	I-III			96	9	11	8,7	↓	Так
7	17762	Біщівська гімназія Бережанської міської ради Тернопільської області	I-II			55		7	7,9	↓	Так
8	17773	Урманська гімназія	I-II			46	7	7	6,6	↓	Так
9	17768	Надрічнянська гімназія	I-II			49	10	9	5,4	↓	Так
10	17778	Гиновицька початкова школа	I			10		3	3,3	↓	Так
11	17780	Жовнівська філія Потугорського ліцею	I	Філія	17756	9	3	4	2,3	↓	Так