



ІНФОРМАЦІЙНА ДОВІДКА ЩОДО РОЗРАХУНКУ ОБСЯГУ ОСВІТНЬОЇ СУБВЕНЦІЇ НА 2026 РІК

ХОТІНСЬКА ТГ

Базова інформація про засновника:

Засновник	Хотінська селищна територіальна громада		
Код бюджету	1850700000		
Область	Сумська	Фактична наповнюваність класів	10,22
Тип	Селищна ТГ	Розрахункова наповнюваність класів	11,0

Для цілей розрахунку освітньої субвенції громада вважається прифронтовою.

З цієї причини тимчасова РНК (ТРНК) на 2026 рік визначається як ФНК з буфером.

Це означає, що фактична наповнюваність класів (ФНК) порівнюється із замороженою РНК 2025 бюджетного року (ЗРНК).

Якщо значення ФНК близьке до ЗРНК (різниця не більше 1), ТРНК дорівнює ФНК.

Якщо ЗРНК набагато менше ФНК, ТРНК стає ФНК-1 (нижній буфер), у протилежному випадку стає ФНК+1 (верхній буфер).

Таким чином, ТРНК завжди знаходиться поруч з ФНК, за винятком того, що ТРНК не може бути менше 10 або більше 27,5.

Для Хотінської громади ЗРНК дорівнювала 13,5; ФНК після округлення до половини цілого дорівнює 10.

Допустимі значення ТРНК знаходяться в інтервалі (ФНК-1;ФНК+1) = (9;11), але не можуть бути менше ніж 10.

Оскільки ЗРНК більше 11, ТРНК отримує значення верхнього буфера ФНК+1 = 11.

Підсумки розподілу субвенції на 2026 рік:

	К-ть учнів (факт)	К-ть класів (факт)	Сума (тис. грн)	На учня (грн)	На клас (грн)
Учні комунальних ЗЗСО, з них у гірських населених пунктах	184	18	10 922,9	59 364	606 830
у тому числі поділ класів на групи			161,1		
Українознавчий компонент					
Індивідуальні учні - екстернат					
Індивідуальні учні - сімейна форма	32		538,7	16 834	
Індивідуальні учні - ТОТ					
Учні спеціальних ЗЗСО (класів)					
з них у гірських населених пунктах					
у тому числі поділ класів на групи					
Учні НРЦ,					
з них у гірських населених пунктах					
Учні класів з вечірньою формою					
Вихованці пансіонів					
Вихованці спеціальних пансіонів					
Вихованці НРЦ					
Асистенти в інклюзивних класах		2	547,8		273 896
Учні ЗПО					
Хотінська ТГ	216	18	12 009,4		

Освітня субвенція, розрахована на весь бюджетний 2026 рік (не є остаточною, оскільки заплановано перерахунок її обсягів на вересень-грудень 2026 року), тис. грн:	12 009,4
Освітня субвенція, виділена на 8 місяців бюджетного 2026 року (68,6%), тис. грн:	8 238,5

Детальний розрахунок обсягу освітньої субвенції для Хотінської селищної територіальної громади

Коефіцієнти, що застосовуються для даної АТО:

Розрахункова наповнюваність класів	11,0
Коефіцієнт Кіпп для денних ЗЗСО	0,480
Розподіл на одного учня для педагогічних працівників, які не проводять уроки (денні ЗЗСО), грн	6 973
Коефіцієнт Кіпп для вечірніх шкіл	0,480
Розподіл на одного учня, для педагогічних працівників, які не проводять уроки (вечірні школи), грн	6 973
Коефіцієнт поділу класів на групи при вивченні окремих предметів для учнів групи I	1,017
Коефіцієнт поділу класів на групи при вивченні окремих предметів для учнів групи II	1,047
Коефіцієнт скорочення	1,00

Коефіцієнти, що застосовуються для всіх АТО:

Норматив бюджетної забезпеченості (грн)	14 527,5
Річна заробітна плата вчителів з нарахуваннями (тис. грн)	312,7
Річна заробітна плата асистентів вчителів з нарахуваннями (тис. грн)	273,9
Річна заробітна плата керівників ІРЦ з нарахуваннями (тис. грн)	401,4
Річна заробітна плата педпрацівників ІРЦ з нарахуваннями (тис. грн)	349,6
Розрахункова наповнюваність спеціальних класів (також приватних НРЦ)	9,0
Розрахункова наповнюваність класів НРЦ	6,0

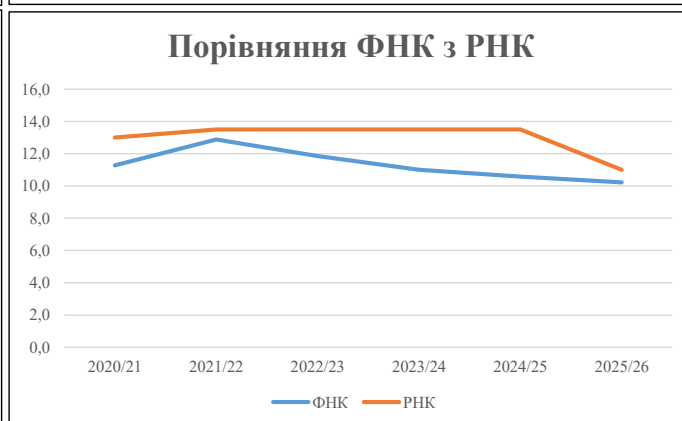
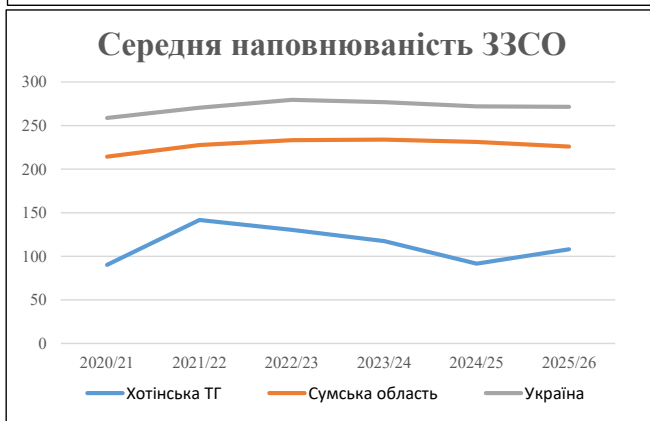
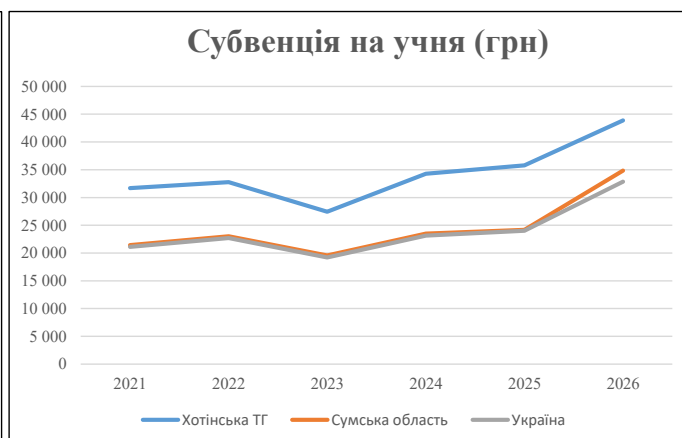
Рівень освіти	Учні	З них учні гірських шкіл			Класи	Розрахункова наповнюваність класу (групи)	Розрахункова кількість класів (групи)	Кількість годин навчального плану	Кількість годин у тиждень	Кількість необхідних ставок	Зарплати вчителів, тис. грн	Розподіл на одного учня, для пед. працівників, які не проводять уроки, грн	Зарплата пед. персоналу, що не проводить уроки, тис. грн	Зарплата пед. гірську місцевість, без поділу на групи, тис. грн	Коефіцієнт поділу класів на групи	Кількість ставок вчителів для поділу класів на групи	Зарплати персоналу, що проводить уроки у групах при події класів, тис. грн	Зарплата пед. персоналу разом (без надбавки за гірську місцевість), тис. грн	Відсоток учнів гірських шкіл	Надбавка для гірської місцевості	Зарплата всього пед. персоналу разом, тис. грн
		гр. 1	гр. 2	гр. 3																	
Як розраховано	Факт	Факт	Факт	Постанова	гр. 1 / гр. 4	Постанова	гр. 5 * гр. 6	гр. 7 / 18	гр. 8 * 14527,51	Постанова	гр. 1 * гр. 10 / 1000	гр. 9 + гр. 11	Постанова	гр. 8 * гр. 13	гр. 14 * 14527,51	гр. 12 + гр. 15	гр. 2 / гр. 1	0,25 * гр. 16 * гр. 17	гр. 16 + гр. 18		
Загальні ЗЗСО																					
Початкова (1-4)	49		6	11,0	5	23	115	6,4	1 998	6 973	342	2 339									
Базова (5-9)	114	0	10	11,0	11	32,7	360	20,0	6 248	6 973	795	7 043	0,017	0,52		161	10 923				10 923
Старша (10-11)	21		2	11,0	2	35,5	71	3,9	1 233	6 973	146	1 380									
Українознавчий компонент																					
Початкова (1-4)	0		0	11,0	0	6	0	0,0	0	6 973	0	0									
Базова (5-9)	0	0	0	11,0	0	8	0	0,0	0	6 973	0	0	0,017	0,00		0	0				0
Старша (10-11)	0		0	11,0	0	14	0	0,0	0	6 973	0	0									
Індивідуальна освіта																					
Екстернат (1-4)	0								0												
Екстернат (5-9)	0	0							0												0
Екстернат (10-12)	0								0												
Сімейна форма (1-4)	6								78												
Сімейна форма (5-9)	20	0							366												539
Сімейна форма (10-12)	6								94												
TOT (1-4)	0								0												
TOT (5-9)	0	0							0												0
TOT (10-12)	0								0												
Спеціальна освіта																					
Початкова (1-4)	0		0	9	0	36															
Базова (5-9)	0	0	0	9	0	36							0,047	0,00		0	0				0
Старша (10-11)	0		0	9	0	36															
Навчально-реабілітаційні центри																					
Початкова (1-4)	0		0	6	0	36				6 973											
Базова (5-9)	0	0	0	6	0	36				6 973				0,047	0,00		0	0			0
Старша (10-11)	0		0	6	0	36				6 973											
Учні, які проживають в пансіонах (кількість ставок = кількість груп * 2)																					
Загальні пансіони	0	0		20	0																0
Спеціальні пансіони	0	0		9	0																0
НРЦ	0	0		6	0																0
Інклюзивні класи (кількість ставок = кількість класів * 1; обсяг субвенції = кількість ставок * 273,9), в колонках А і Б - кількість всіх і гірських інклюзивних класів після агрегації, у колонці Н - відсоток гірських інклюзивних класів																					
Інклюзія	2	0		2				2,0	548							548					548
Вечірня освіта																					
Вечірні школи	0	0	0	16		23															0
Заклади професійної освіти																					
ЗПО	0	0	0	26																	0
Разом	216	18	18	546	32,3	10 565	1 283	11 310	12 009,4												

Історичні дані щодо учнів комунальних ЗЗСО Хотінської селищної територіальної громади

Фактичні значення за навчальні роки	2020/21	2021/22	2022/23	2023/24	2024/25	2025/26
Кількість учнів ЗЗСО	451	425	391	352	275	216
ФНК	11,3	12,9	11,8	11,0	10,6	10,2
РНК	13,0	13,5	13,5	13,5	13,5	11,0
Кількість ЗЗСО	5	3	3	3	3	2
Середня наповнюваність ЗЗСО	90	142	130	117	92	108

Дані за бюджетні роки	2021	2022	2023	2024	2025	2026
Обсяг субвенції (тис. грн)	14 296,5	13 926,6	10 729,1	12 067,5	9 842,7	9 478,7
Субвенція на учня (грн)	31 699	32 768	27 440	34 283	35 792	43 883

Зміна за роками	2021/22	2022/23	2023/24	2024/25	2025/26
Учні (%)	-5,8%	-8,0%	-10,0%	-21,9%	-21,5%
Субвенція (%)	-2,6%	-23,0%	12,5%	-18,4%	-3,7%
Субвенція на учня (%)	3,4%	-16,3%	24,9%	4,4%	22,6%
ФНК	1,60	-1,03	-0,85	-0,42	-0,35

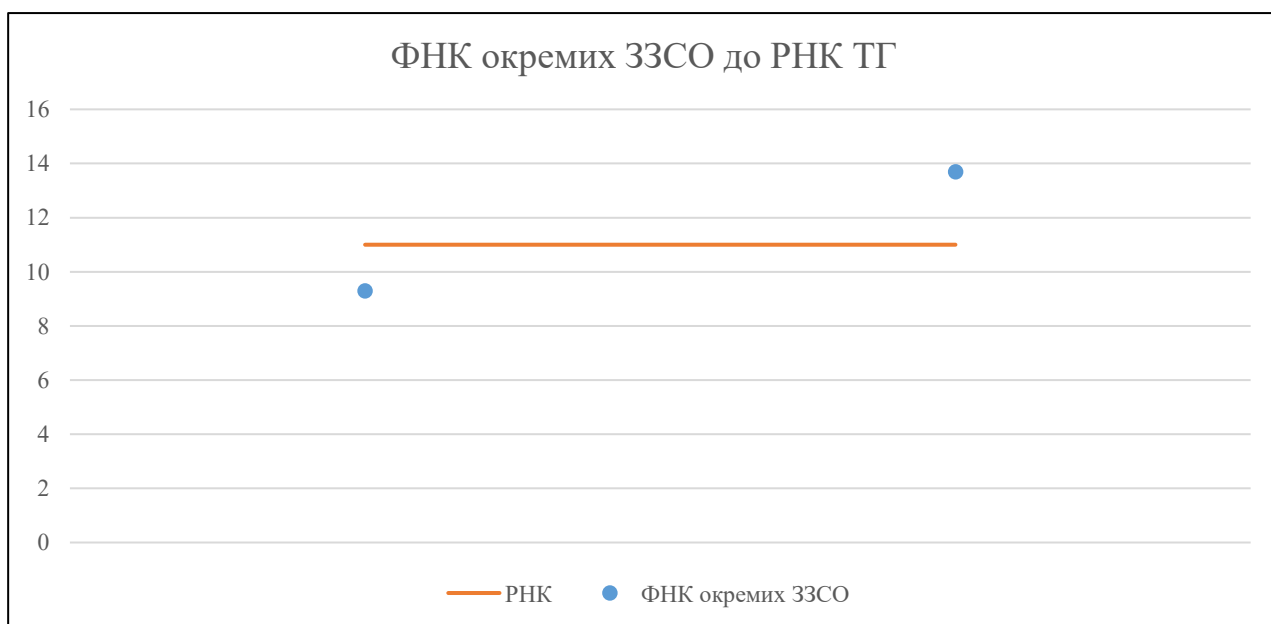


Мережа ЗЗСО Хотінської селищної територіальної громади

	ЗЗСО		Учні		ФНК
Звичайний ЗЗСО	1	50,0%	151	69,9%	13,7
Опорний ЗЗСО					
Філія ЗЗСО	1	50,0%	65	30,1%	9,3
Загалом	2	100,0%	216	100,0%	10,2

ЗЗСО крім спеціальних та НРЦ	ЗЗСО		Учні		ФНК
ЗЗСО з ФНК більш ніж 12 (РНК + 1)	1	50,0%	151	69,9%	13,7
ЗЗСО з ФНК від 10 до 12					
ЗЗСО з ФНК менш ніж 10 (РНК - 1)	1	50,0%	65	30,1%	9,3
ЗЗСО без класів					
Загалом (крім спеціальних та НРЦ)	2	100,0%	216	100,0%	10,2

	ЗЗСО		Учні		ФНК
Менше 20 учнів					
Від 20 до 50 учнів					
Від 50 до 100 учнів	1	50,0%	65	30,1%	9,3
Від 100 до 200 учнів	1	50,0%	151	69,9%	13,7
Від 200 до 300 учнів					
Від 300 до 400 учнів					
Від 400 до 600 учнів					
Від 600 до 800 учнів					
Від 800 до 1000 учнів					
Від 1000 до 1500 учнів					
Більше 1500 учнів					
Загалом	2	100,0%	216	100,0%	10,2



На графіку ЗЗСО упорядковані за збільшенням наповнюваності

**Перелік закладів загальної середньої освіти Хотінської селищної територіальної громади
РНК = 11, ФНК = 10,22**

↑	ЗЗСО з ФНК більш ніж 12 (РНК + 1)
↔	ЗЗСО з ФНК від 10 до 12
↓	ЗЗСО з ФНК менш ніж 10 (РНК - 1)
—	ЗЗСО без класів

№ з/п	ID в АІКОМ	Назва ЗЗСО	Факт. ступ.	Статус	ID в АІКОМ опорного ЗЗСО	Кіл-ть учнів	з них за індивід. формою	Кіл-ть класів	ФНК		Включено до розрахунку субвенції
1	14780	Хотінський ліцей	I-III	Опорна		151	27	11	13,7	↑	Так
2	14761	Кіндратівська філія	I-II	Філія	14780	65	5	7	9,3	↓	Так