



## ІНФОРМАЦІЙНА ДОВІДКА ЩОДО РОЗРАХУНКУ ОБСЯГУ ОСВІТНЬОЇ СУБВЕНЦІЇ НА 2026 РІК

### ВОРОЖБЯНСЬКА ТГ

#### Базова інформація про засновника:

Засновник	Ворожбянська міська територіальна громада		
Код бюджету	1854000000		
Область	Сумська	Фактична наповнюваність класів	11,94
Тип	Міська ТГ	Розрахункова наповнюваність класів	13,0

Для цілей розрахунку освітньої субвенції громада вважається прифронтовою.

З цієї причини тимчасова РНК (ТРНК) на 2026 рік визначається як ФНК з буфером.

Це означає, що фактична наповнюваність класів (ФНК) порівнюється із замороженою РНК 2025 бюджетного року (ЗРНК).

Якщо значення ФНК близьке до ЗРНК (різниця не більше 1), ТРНК дорівнює ФНК.

Якщо ЗРНК набагато менше ФНК, ТРНК стає ФНК-1 (нижній буфер), у протилежному випадку стає ФНК+1 (верхній буфер).

Таким чином, ТРНК завжди знаходиться поруч з ФНК, за винятком того, що ТРНК не може бути менше 10 або більше 27,5.

Для Ворожбянської громади ЗРНК дорівнювала 17; ФНК після округлення до половини цілого дорівнює 12.

Допустимі значення ТРНК знаходяться в інтервалі (ФНК-1;ФНК+1) = (11;13).

Оскільки ЗРНК більше 13, ТРНК отримує значення верхнього буфера ФНК+1 = 13.

#### Підсумки розподілу субвенції на 2026 рік:

	К-ть учнів (факт)	К-ть класів (факт)	Сума (тис. грн)	На учня (грн)	На клас (грн)
Учні комунальних ЗЗСО, з них у гірських населених пунктах	370	31	17 221,5	46 545	555 531
у тому числі поділ класів на групи			267,2		
Українознавчий компонент					
Індивідуальні учні - екстернат					
Індивідуальні учні - сімейна форма					
Індивідуальні учні - ТОТ					
Учні спеціальних ЗЗСО (класів)					
з них у гірських населених пунктах					
у тому числі поділ класів на групи					
Учні НРЦ,					
з них у гірських населених пунктах					
Учні класів з вечірньою формою					
Вихованці пансіонів					
Вихованці спеціальних пансіонів					
Вихованці НРЦ					
Асистенти в інклюзивних класах		8	2 191,2		273 896
Учні ЗПО					
<b>Ворожбянська ТГ</b>	<b>370</b>	<b>31</b>	<b>19 412,6</b>		

Освітня субвенція, розрахована на весь бюджетний 2026 рік (не є остаточною, оскільки заплановано перерахунок її обсягів на вересень-грудень 2026 року), тис. грн:	<b>19 412,6</b>
Освітня субвенція, виділена на 8 місяців бюджетного 2026 року (68,6%), тис. грн:	<b>13 317,1</b>

**Детальний розрахунок обсягу освітньої субвенції для Ворожбянської міської територіальної громади**

**Коефіцієнти, що застосовуються для даної АТО:**

Розрахункова наповнюваність класів	13,0
Коефіцієнт Кіпп для денних ЗЗСО	0,230
Розподіл на одного учня для педагогічних працівників, які не проводять уроки (денні ЗЗСО), грн	3 341
Коефіцієнт Кіпп для вечірніх шкіл	0,230
Розподіл на одного учня, для педагогічних працівників, які не проводять уроки (вечірні школи), грн	3 341
Коефіцієнт поділу класів на групи при вивченні окремих предметів для учнів групи I	1,017
Коефіцієнт поділу класів на групи при вивченні окремих предметів для учнів групи II	1,047
Коефіцієнт скорочення	1,00

**Коефіцієнти, що застосовуються для всіх АТО:**

Норматив бюджетної забезпеченості (грн)	14 527,5
Річна заробітна плата вчителів з нарахуваннями (тис. грн)	312,7
Річна заробітна плата асистентів вчителів з нарахуваннями (тис. грн)	273,9
Річна заробітна плата керівників ІРЦ з нарахуваннями (тис. грн)	401,4
Річна заробітна плата педпрацівників ІРЦ з нарахуваннями (тис. грн)	349,6
Розрахункова наповнюваність спеціальних класів (також приватних НРЦ)	9,0
Розрахункова наповнюваність класів НРЦ	6,0

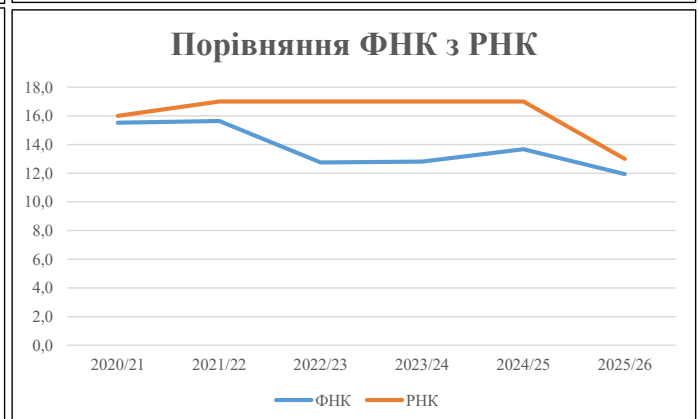
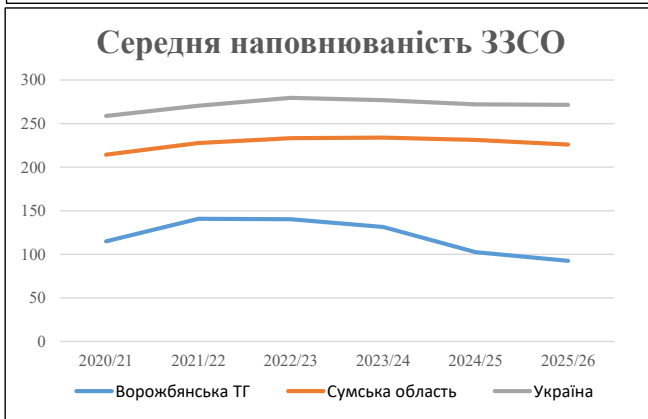
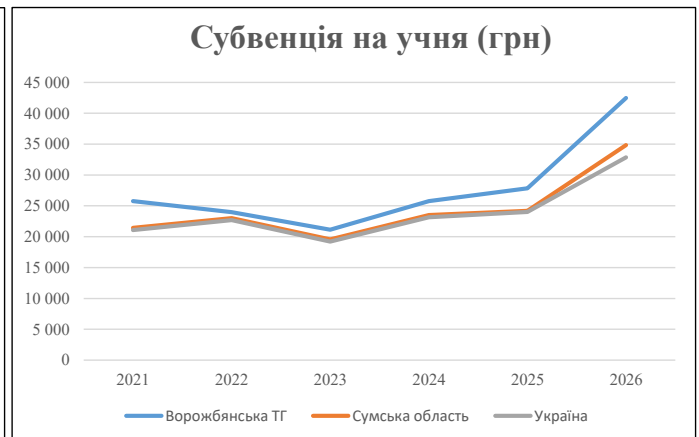
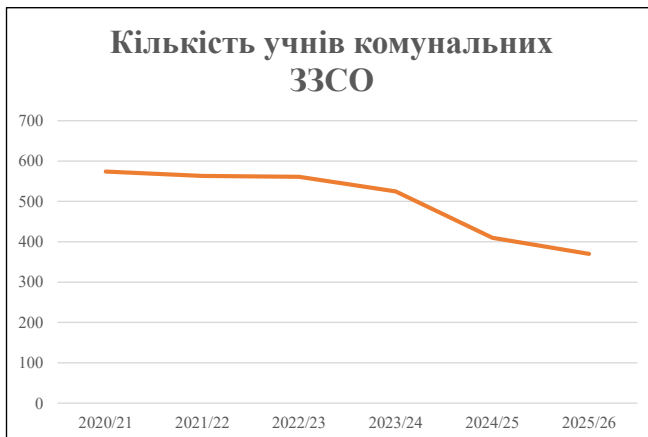
Рівень освіти	Учні	З них учні гірських шкіл			Класи	Розрахункова наповнюваність класу (групи)	Розрахункова кількість класів (групи)	Кількість годин навчального плану	Кількість необхідних годин у тиждень	Кількість ставок	Зарплати вчителів, тис. грн	Розподіл на одного учня, для пед. працівників, які не проводять уроки, грн	Зарплата пед. персоналу, що не проводить уроки, тис. грн	Зарплата пед. гірську місцевість, без поділу на групи, тис. грн	Коефіцієнт поділу класів на групи	Кількість ставок вчителів для поділу класів на групи	Зарплати персоналу, що проводить уроки у групах при події класів, тис. грн	Зарплата пед. персоналу разом (без надбавки за гірську місцевість), тис. грн	Відсоток учнів гірських шкіл	Надбавка для гірської місцевості	Зарплата всього пед. персоналу разом, тис. грн
		гр. 1	гр. 2	гр. 3																	
Як розраховано	Факт	Факт	Факт	Постанова	гр. 1 / гр. 4	Постанова	гр. 5 * гр. 6	гр. 7 / 18	гр. 8 * 14527,51	Постанова	гр. 1 * гр. 10 / 1000	гр. 9 + гр. 11	Постанова	гр. 8 * гр. 13	гр. 14 * 14527,51	гр. 12 + гр. 15	гр. 2 / гр. 1	0,25 * гр. 16 * гр. 17	гр. 16 + гр. 18		
<b>Загальні ЗЗСО</b>																					
Початкова (1-4)	109		12	13,0	9	23	207	11,5	3 596	3 341	364	3 960									
Базова (5-9)	215	0	17	13,0	17	32,7	556	30,9	9 656	3 341	718	10 374	0,017	0,85	267	17 221					17 221
Старша (10-11)	46		2	13,0	4	35,5	142	7,9	2 467	3 341	154	2 620									
<b>Українознавчий компонент</b>																					
Початкова (1-4)	0		0	13,0	0	6	0	0,0	0	3 341	0	0									
Базова (5-9)	0	0	0	13,0	0	8	0	0,0	0	3 341	0	0	0,017	0,00	0	0					0
Старша (10-11)	0		0	13,0	0	14	0	0,0	0	3 341	0	0									
<b>Індивідуальна освіта</b>																					
Екстернат (1-4)	0								0												
Екстернат (5-9)	0	0							0												0
Екстернат (10-12)	0								0												
Сімейна форма (1-4)	0								0												
Сімейна форма (5-9)	0	0							0												0
Сімейна форма (10-12)	0								0												
TOT (1-4)	0								0												
TOT (5-9)	0	0							0												0
TOT (10-12)	0								0												
<b>Спеціальна освіта</b>																					
Початкова (1-4)	0		0	9	0	36															
Базова (5-9)	0	0	0	9	0	36							0,047	0,00	0	0					0
Старша (10-11)	0		0	9	0	36															
<b>Навчально-реабілітаційні центри</b>																					
Початкова (1-4)	0		0	6	0	36				3 341											
Базова (5-9)	0	0	0	6	0	36				3 341				0,047	0,00	0	0				0
Старша (10-11)	0		0	6	0	36				3 341											
<b>Учні, які проживають в пансіонах (кількість ставок = кількість груп * 2)</b>																					
Загальні пансіони	0	0		20	0																0
Спеціальні пансіони	0	0		9	0																0
НРЦ	0	0		6	0																0
<b>Інклюзивні класи (кількість ставок = кількість класів * 1; обсяг субвенції = кількість ставок * 273,9), в колонках А і Б - кількість всіх і гірських інклюзивних класів після агрегації, у колонці Н - відсоток гірських інклюзивних класів</b>																					
Інклюзія	8	0		8				8,0	2 191			2 191									2 191
<b>Вечірна освіта</b>																					
Вечірні школи	0	0	0	16		23															0
<b>Заклади професійної освіти</b>																					
ЗПО	0	0	0	26																	0
<b>Разом</b>	<b>370</b>		<b>31</b>		<b>30</b>		<b>905</b>	<b>58,3</b>	<b>17 909</b>		<b>1 236</b>	<b>19 145</b>									<b>19 412,6</b>

## Історичні дані щодо учнів комунальних ЗЗСО Ворожбянської міської територіальної громади

Фактичні значення за навчальні роки	2020/21	2021/22	2022/23	2023/24	2024/25	2025/26
Кількість учнів ЗЗСО	574	563	561	525	410	370
ФНК	15,5	15,6	12,8	12,8	13,7	11,9
РНК	16,0	17,0	17,0	17,0	17,0	13,0
Кількість ЗЗСО	5	4	4	4	4	4
Середня наповнюваність ЗЗСО	115	141	140	131	103	93

Дані за бюджетні роки	2021	2022	2023	2024	2025	2026
Обсяг субвенції (тис. грн)	14 782,8	13 499,8	11 857,7	13 524,4	11 422,4	15 718,0
Субвенція на учня (грн)	25 754	23 978	21 137	25 761	27 860	42 481

Зміна за роками	2021/22	2022/23	2023/24	2024/25	2025/26
Учні (%)	-1,9%	-0,4%	-6,4%	-21,9%	-9,8%
Субвенція (%)	-8,7%	-12,2%	14,1%	-15,5%	37,6%
Субвенція на учня (%)	-6,9%	-11,9%	21,9%	8,1%	52,5%
ФНК	0,13	-2,89	0,05	0,86	-1,73

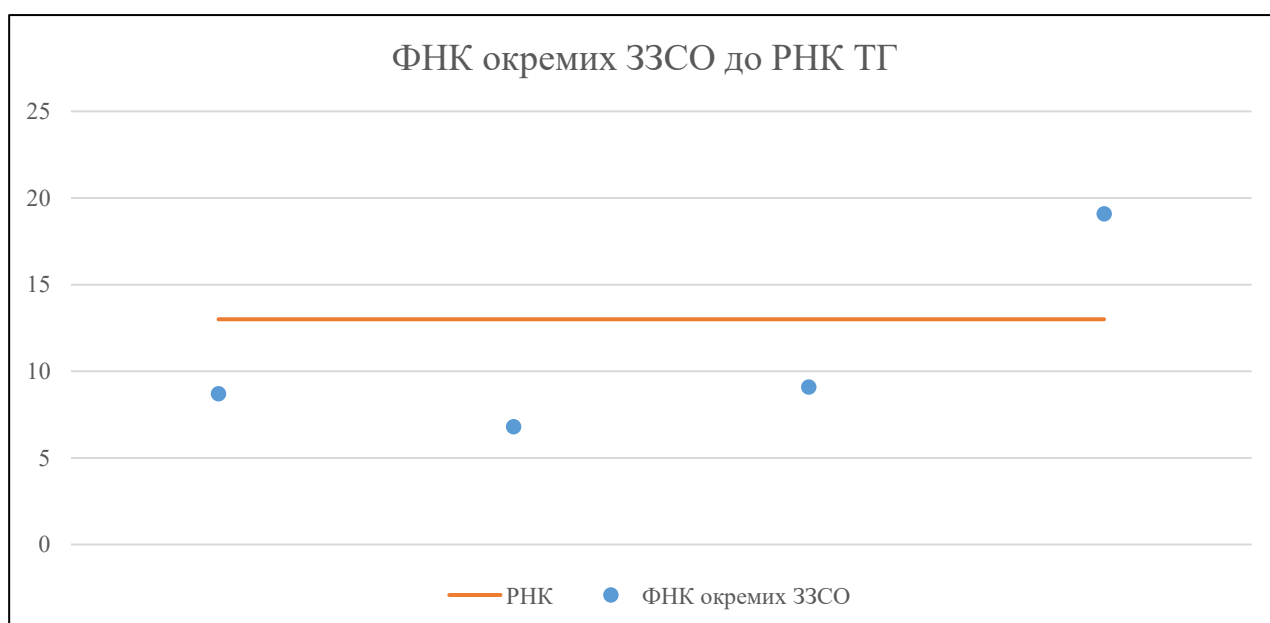


## Мережа ЗЗСО Ворожбянської міської територіальної громади

	ЗЗСО		Учні		ФНК
	кількість	відсоток	кількість	відсоток	кількість
Звичайний ЗЗСО	3	75,0%	344	93,0%	12,3
Опорний ЗЗСО					
Філія ЗЗСО	1	25,0%	26	7,0%	8,7
Загалом	4	100,0%	370	100,0%	11,9

	ЗЗСО		Учні		ФНК
	кількість	відсоток	кількість	відсоток	кількість
<b>ЗЗСО крім спеціальних та НРЦ</b>					
ЗЗСО з ФНК більш ніж 14 (РНК + 1)	1	25,0%	210	56,8%	19,1
ЗЗСО з ФНК від 12 до 14					
ЗЗСО з ФНК менш ніж 12 (РНК - 1)	3	75,0%	160	43,2%	8,0
ЗЗСО без класів					
Загалом (крім спеціальних та НРЦ)	4	100,0%	370	100,0%	11,9

	ЗЗСО		Учні		ФНК
	кількість	відсоток	кількість	відсоток	кількість
Менше 20 учнів					
Від 20 до 50 учнів	1	25,0%	26	7,0%	8,7
Від 50 до 100 учнів	2	50,0%	134	36,2%	7,9
Від 100 до 200 учнів					
Від 200 до 300 учнів	1	25,0%	210	56,8%	19,1
Від 300 до 400 учнів					
Від 400 до 600 учнів					
Від 600 до 800 учнів					
Від 800 до 1000 учнів					
Від 1000 до 1500 учнів					
Більше 1500 учнів					
Загалом	4	100,0%	370	100,0%	11,9



На графіку ЗЗСО упорядковані за збільшенням наповнюваності

**Перелік закладів загальної середньої освіти Ворожбянської міської територіальної громади  
РНК = 13, ФНК = 11,94**

↑	ЗЗСО з ФНК більш ніж 14 (РНК + 1)
↔	ЗЗСО з ФНК від 12 до 14
↓	ЗЗСО з ФНК менш ніж 12 (РНК - 1)
—	ЗЗСО без класів

№ з/п	ID в АІКОМ	Назва ЗЗСО	Факт. ступ.	Статус	ID в АІКОМ опорного ЗЗСО	Кіл-ть учнів	з них за індивід. формою	Кіл-ть класів	ФНК		Включено до розрахунку субвенції
1	14306	Ворожбянський ліцей	I-III	Опорна		210		11	19,1	↑	Так
2	14305	Ворожбянська гімназія №1	I-II			73		8	9,1	↓	Так
3	14331	Шкуратівська філія Ворожбянського ліцею (опорного за	I-II	Філія	14306	26	11	3	8,7	↓	Так
4	14324	Ворожбянська гімназія № 4	I-II			61		9	6,8	↓	Так