



ІНФОРМАЦІЙНА ДОВІДКА ЩОДО РОЗРАХУНКУ ОБСЯГУ ОСВІТНЬОЇ СУБВЕНЦІЇ НА 2026 РІК

ВЕЛИКОПИСАРІВСЬКА ТГ

Базова інформація про засновника:

Засновник	Великописарівська селищна територіальна громада		
Код бюджету	1853900000		
Область	Сумська	Фактична наповнюваність класів	10,30
Тип	Селищна ТГ	Розрахункова наповнюваність класів	11,5

Для цілей розрахунку освітньої субвенції громада вважається прифронтовою.

З цієї причини тимчасова РНК (ТРНК) на 2026 рік визначається як ФНК з буфером.

Це означає, що фактична наповнюваність класів (ФНК) порівнюється із замороженою РНК 2025 бюджетного року (ЗРНК).

Якщо значення ФНК близьке до ЗРНК (різниця не більше 1), ТРНК дорівнює ФНК.

Якщо ЗРНК набагато менше ФНК, ТРНК стає ФНК-1 (нижній буфер), у протилежному випадку стає ФНК+1 (верхній буфер).

Таким чином, ТРНК завжди знаходиться поруч з ФНК, за винятком того, що ТРНК не може бути менше 10 або більше 27,5.

Для Великописарівської громади ЗРНК дорівнювала 13,5; ФНК після округлення до половини цілого дорівнює 10,5.

Допустимі значення ТРНК знаходяться в інтервалі (ФНК-1;ФНК+1) = (9,5;11,5), але не можуть бути менше ніж 10.

Оскільки ЗРНК більше 11,5, ТРНК отримує значення верхнього буфера ФНК+1 = 11,5.

Підсумки розподілу субвенції на 2026 рік:

	К-ть учнів (факт)	К-ть класів (факт)	Сума (тис. грн)	На учня (грн)	На клас (грн)
Учні комунальних ЗЗСО, з них у гірських населених пунктах	443	43	24 827,8	56 045	577 392
у тому числі поділ класів на групи			363,4		
Українознавчий компонент					
Індивідуальні учні - екстернат					
Індивідуальні учні - сімейна форма					
Індивідуальні учні - ТОТ					
Учні спеціальних ЗЗСО (класів) з них у гірських населених пунктах					
у тому числі поділ класів на групи					
Учні НРЦ, з них у гірських населених пунктах					
Учні класів з вечірньою формою					
Вихованці пансіонів					
Вихованці спеціальних пансіонів					
Вихованці НРЦ					
Асистенти в інклюзивних класах		3	821,7		273 896
Учні ЗПО					
Великописарівська ТГ	443	43	25 649,5		

Освітня субвенція, розрахована на весь бюджетний 2026 рік (не є остаточною, оскільки заплановано перерахунок її обсягів на вересень-грудень 2026 року), тис. грн:	25 649,5
Освітня субвенція, виділена на 8 місяців бюджетного 2026 року (68,6%), тис. грн:	17 595,6

Детальний розрахунок обсягу освітньої субвенції для Великописарівської селищної територіальної громади

Коефіцієнти, що застосовуються для даної АТО:

Розрахункова наповнюваність класів	11,5
Коефіцієнт Кіпп для денних ЗЗСО	0,480
Розподіл на одного учня для педагогічних працівників, які не проводять уроки (денні ЗЗСО), грн	6 973
Коефіцієнт Кіпп для вечірніх шкіл	0,480
Розподіл на одного учня, для педагогічних працівників, які не проводять уроки (вечірні школи), грн	6 973
Коефіцієнт поділу класів на групи при вивченні окремих предметів для учнів групи I	1,017
Коефіцієнт поділу класів на групи при вивченні окремих предметів для учнів групи II	1,047
Коефіцієнт скорочення	1,00

Коефіцієнти, що застосовуються для всіх АТО:

Норматив бюджетної забезпеченості (грн)	14 527,5
Річна заробітна плата вчителів з нарахуваннями (тис. грн)	312,7
Річна заробітна плата асистентів вчителів з нарахуваннями (тис. грн)	273,9
Річна заробітна плата керівників ІРЦ з нарахуваннями (тис. грн)	401,4
Річна заробітна плата педпрацівників ІРЦ з нарахуваннями (тис. грн)	349,6
Розрахункова наповнюваність спеціальних класів (також приватних НРЦ)	9,0
Розрахункова наповнюваність класів НРЦ	6,0

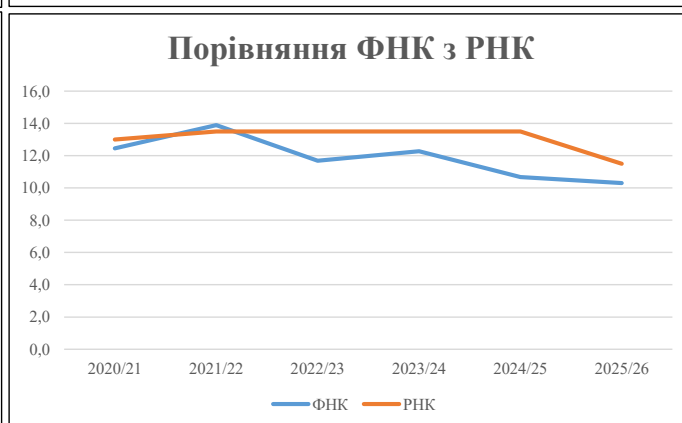
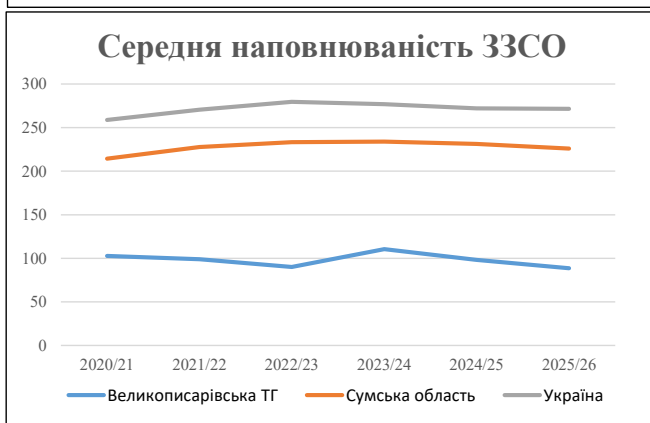
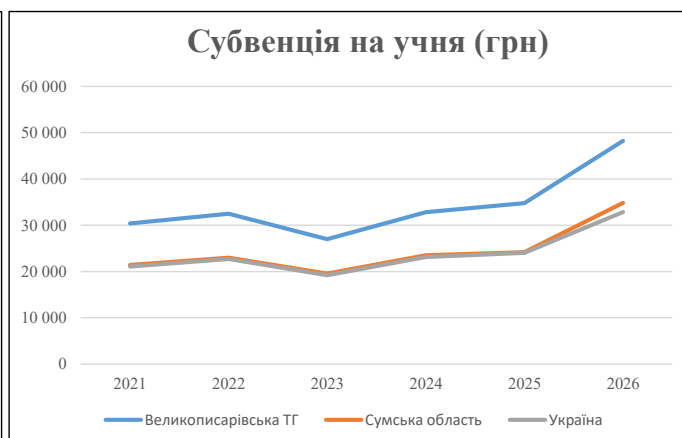
Рівень освіти	Учні	З них учні гірських шкіл			Класи	Розрахункова наповнюваність класу (групи)		Кількість годин навчального плану	Кількість необхідних годин у тиждень	Кількість ставок	Зарплати вчителів, тис. грн	Розподіл на одного учня, для пед. працівників, які не проводять уроки, грн	Зарплата пед. персоналу, що не проводить уроки, тис. грн	Зарплата гірську місцевість, без поділу на групи, тис. грн	Коефіцієнт поділу класів на групи	Кількість ставок вчителів для поділу класів на групи	Зарплати персоналу, що проводить уроки у групах при події класів, тис. грн	Зарплата пед. персоналу разом (без надбавки за гірську місцевість), тис. грн	Відсоток учнів гірських шкіл	Надбавка для гірської місцевості	Зарплата всього пед. персоналу разом, тис. грн
		гр. 1	гр. 2	гр. 3		гр. 4	гр. 5														
Як розраховано	Факт	Факт	Факт	Постанова	гр. 1 / гр. 4	Постанова	гр. 5 * гр. 6	гр. 7 / 18	гр. 8 * 14527,51	Постанова	гр. 1 * гр. 10 / 1000	гр. 9 + гр. 11	Постанова	гр. 8 * гр. 13	гр. 14 * 14527,51	гр. 12 + гр. 15	гр. 2 / гр. 1	0,25 * гр. 16 * гр. 17	гр. 16 + гр. 18		
Загальні ЗЗСО																					
Початкова (1-4)	107		15	11,5	10	23	230	12,8	3 995	6 973	746	4 741									
Базова (5-9)	257	0	24	11,5	23	32,7	752	41,8	13 064	6 973	1 792	14 856	0,017	1,16		363	24 828				24 828
Старша (10-11)	79		4	11,5	7	35,5	249	13,8	4 316	6 973	551	4 867									
Українознавчий компонент																					
Початкова (1-4)	0		0	11,5	0	6	0	0,0	0	6 973	0	0									
Базова (5-9)	0	0	0	11,5	0	8	0	0,0	0	6 973	0	0	0,017	0,00		0	0				0
Старша (10-11)	0		0	11,5	0	14	0	0,0	0	6 973	0	0									
Індивідуальна освіта																					
Екстернат (1-4)	0								0												
Екстернат (5-9)	0	0							0												0
Екстернат (10-12)	0								0												
Сімейна форма (1-4)	0								0												
Сімейна форма (5-9)	0	0							0												0
Сімейна форма (10-12)	0								0												
TOT (1-4)	0								0												
TOT (5-9)	0	0							0												0
TOT (10-12)	0								0												
Спеціальна освіта																					
Початкова (1-4)	0		0	9	0	36															
Базова (5-9)	0	0	0	9	0	36							0,047	0,00		0	0				0
Старша (10-11)	0		0	9	0	36															
Навчально-реабілітаційні центри																					
Початкова (1-4)	0		0	6	0	36				6 973											
Базова (5-9)	0	0	0	6	0	36				6 973			0,047	0,00		0	0				0
Старша (10-11)	0		0	6	0	36				6 973											
Учні, які проживають в пансіонах (кількість ставок = кількість груп * 2)																					
Загальні пансіони	0	0		20	0																0
Спеціальні пансіони	0	0		9	0																0
НРЦ	0	0		6	0																0
Інклюзивні класи (кількість ставок = кількість класів * 1; обсяг субвенції = кількість ставок * 273,9), в колонках А і Б - кількість всіх і гірських інклюзивних класів після агрегації, у колонці Н - відсоток гірських інклюзивних класів																					
Інклюзія	3	0		3				3,0	822				822								822
Вечірня освіта																					
Вечірні школи	0	0	0	16		23															0
Заклади професійної освіти																					
ЗПО	0	0	0	26																	0
Разом	443		43		40		1 231	71,4	22 197		3 089	25 286									25 649,5

Історичні дані щодо учнів комунальних ЗЗСО Великописарівської селищної територіальної громади

Фактичні значення за навчальні роки	2020/21	2021/22	2022/23	2023/24	2024/25	2025/26
Кількість учнів ЗЗСО	822	792	721	663	491	443
ФНК	12,5	13,9	11,7	12,3	10,7	10,3
РНК	13,0	13,5	13,5	13,5	13,5	11,5
Кількість ЗЗСО	8	8	8	6	5	5
Середня наповнюваність ЗЗСО	103	99	90	111	98	89

Дані за бюджетні роки	2021	2022	2023	2024	2025	2026
Обсяг субвенції (тис. грн)	24 972,2	25 755,6	19 457,6	21 757,3	17 086,6	21 375,3
Субвенція на учня (грн)	30 380	32 520	27 006	32 816	34 800	48 251

Зміна за роками	2021/22	2022/23	2023/24	2024/25	2025/26
Учні (%)	-3,6%	-9,0%	-8,0%	-25,9%	-9,8%
Субвенція (%)	3,1%	-24,5%	11,8%	-21,5%	25,1%
Субвенція на учня (%)	7,0%	-17,0%	21,5%	6,0%	38,7%
ФНК	1,44	-2,21	0,60	-1,60	-0,37

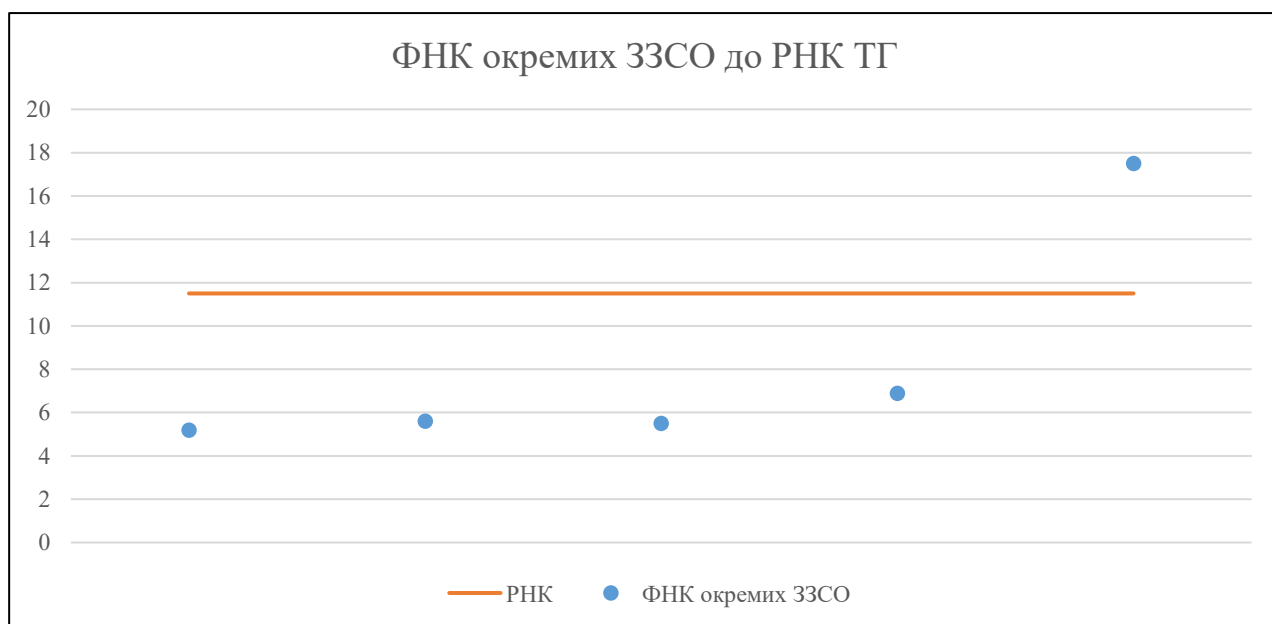


Мережа ЗЗСО Великописарівської селищної територіальної громади

	ЗЗСО		Учні		ФНК
Звичайний ЗЗСО	2	40,0%	356	80,4%	13,2
Опорний ЗЗСО					
Філія ЗЗСО	3	60,0%	87	19,6%	5,4
Загалом	5	100,0%	443	100,0%	10,3

	ЗЗСО		Учні		ФНК
ЗЗСО крім спеціальних та НРЦ					
ЗЗСО з ФНК більш ніж 12,5 (РНК + 1)	1	20,0%	280	63,2%	17,5
ЗЗСО з ФНК від 10,5 до 12,5					
ЗЗСО з ФНК менш ніж 10,5 (РНК - 1)	4	80,0%	163	36,8%	6,0
ЗЗСО без класів					
Загалом (крім спеціальних та НРЦ)	5	100,0%	443	100,0%	10,3

	ЗЗСО		Учні		ФНК
Менше 20 учнів					
Від 20 до 50 учнів	3	60,0%	87	19,6%	5,4
Від 50 до 100 учнів	1	20,0%	76	17,2%	6,9
Від 100 до 200 учнів					
Від 200 до 300 учнів	1	20,0%	280	63,2%	17,5
Від 300 до 400 учнів					
Від 400 до 600 учнів					
Від 600 до 800 учнів					
Від 800 до 1000 учнів					
Від 1000 до 1500 учнів					
Більше 1500 учнів					
Загалом	5	100,0%	443	100,0%	10,3



На графіку ЗЗСО упорядковані за збільшенням наповнюваності

**Перелік закладів загальної середньої освіти Великописарівської селищної територіальної громади
РНК = 11,5, ФНК = 10,3**

↑	ЗЗСО з ФНК більш ніж 12,5 (РНК + 1)
↔	ЗЗСО з ФНК від 10,5 до 12,5
↓	ЗЗСО з ФНК менш ніж 10,5 (РНК - 1)
—	ЗЗСО без класів

№ з/п	ID в АІКОМ	Назва ЗЗСО	Факт. ступ.	Статус	ID в АІКОМ опорного ЗЗСО	Кіл-ть учнів	з них за індивід. формою	Кіл-ть класів	ФНК		Включено до розрахунку субвенції
1	14357	Великописарівський ліцей	I-III	Опорна		280	1	16	17,5	↑	Так
2	14368	Ямненський ЗЗСО	I-III	Опорна		76		11	6,9	↓	Так
3	14370	Вільненська філія	I-II	Філія	14368	28	2	5	5,6	↓	Так
4	14360	Добрянська філія	I-II	Філія	14357	33		6	5,5	↓	Так
5	14366	Тарасівська філія	I-II	Філія	14368	26		5	5,2	↓	Так