



## ІНФОРМАЦІЙНА ДОВІДКА ЩОДО РОЗРАХУНКУ ОБСЯГУ ОСВІТНЬОЇ СУБВЕНЦІЇ НА 2026 РІК

### ТРОСТЯНЕЦЬКА ТГ

#### Базова інформація про засновника:

Засновник	Тростянецька міська територіальна громада		
Код бюджету	1852600000		
Область	Сумська	Фактична наповнюваність класів	13,58
Тип	Міська ТГ	Розрахункова наповнюваність класів	16,5

Для цілей розрахунку освітньої субвенції громада не вважається прифронтовою.

З цієї причини тимчасова РНК (ТРНК) на 2026 рік визначається як РНК з буфером.

Це означає, що фактична наповнюваність класів (ФНК) порівнюється із замороженою РНК 2025 бюджетного року (ЗРНК).

Якщо значення ЗРНК близьке до ФНК (різниця не більше 1), ТРНК дорівнює ЗРНК.

Якщо ФНК набагато менше ЗРНК, ТРНК стає ЗРНК-1 (нижній буфер), у протилежному випадку стає ЗРНК+1 (верхній буфер).

Таким чином, ТРНК завжди знаходиться поруч з ЗРНК, за винятком того, що ТРНК не може бути менше 10 або більше 27,5.

Для Тростянецької громади ЗРНК дорівнювала 17,5; ФНК після округлення до половини цілого дорівнює 13,5.

Допустимі значення ТРНК знаходяться в інтервалі (ЗРНК-1;ЗРНК+1) = (16,5;18,5).

Оскільки ФНК менше 16,5, ТРНК отримує значення нижнього буфера ЗРНК-1 = 16,5.

#### Підсумки розподілу субвенції на 2026 рік:

	К-ть учнів (факт)	К-ть класів (факт)	Сума (тис. грн)	На учня (грн)	На клас (грн)
Учні комунальних ЗЗСО,	2 132	157	79 622,0	37 346	507 146
з них у гірських населених пунктах					
у тому числі поділ класів на групи			1 160,1		
Українознавчий компонент					
Індивідуальні учні - екстернат	1		15,7	15 690	
Індивідуальні учні - сімейна форма	239		3 930,3	16 445	
Індивідуальні учні - ТОТ					
Учні спеціальних ЗЗСО (класів)					
з них у гірських населених пунктах					
у тому числі поділ класів на групи					
Учні НРЦ,					
з них у гірських населених пунктах					
Учні класів з вечірньою формою					
Вихованці пансіонів					
Вихованці спеціальних пансіонів					
Вихованці НРЦ					
Асистенти в інклюзивних класах		27	7 395,2		273 896
Учні ЗПО					
<b>Тростянецька ТГ</b>	<b>2 372</b>	<b>157</b>	<b>90 963,2</b>		

Освітня субвенція, розрахована на весь бюджетний 2026 рік (не є остаточною, оскільки заплановано перерахунок її обсягів на вересень-грудень 2026 року), тис. грн:	<b>90 963,2</b>
Освітня субвенція, виділена на 8 місяців бюджетного 2026 року (68,6%), тис. грн:	<b>62 400,7</b>

**Детальний розрахунок обсягу освітньої субвенції для Тростянецької міської територіальної громади**

**Коефіцієнти, що застосовуються для даної АТО:**

Розрахунок наповнюваність класів	16,5
Коефіцієнт Кіпп для денних ЗЗСО	0,330
Розподіл на одного учня для педагогічних працівників, які не проводять уроки (денні ЗЗСО), грн	4 794
Коефіцієнт Кіпп для вечірніх шкіл	0,330
Розподіл на одного учня, для педагогічних працівників, які не проводять уроки (вечірні школи), грн	4 794
Коефіцієнт поділу класів на групи при вивченні окремих предметів для учнів групи I	1,017
Коефіцієнт поділу класів на групи при вивченні окремих предметів для учнів групи II	1,047
Коефіцієнт скорочення	1,00

**Коефіцієнти, що застосовуються для всіх АТО:**

Норматив бюджетної забезпеченості (грн)	14 527,5
Річна заробітна плата вчителів з нарахуваннями (тис. грн)	312,7
Річна заробітна плата асистентів вчителів з нарахуваннями (тис. грн)	273,9
Річна заробітна плата керівників ІРЦ з нарахуваннями (тис. грн)	401,4
Річна заробітна плата педпрацівників ІРЦ з нарахуваннями (тис. грн)	349,6
Розрахунок наповнюваність спеціальних класів (також приватних НРЦ)	9,0
Розрахунок наповнюваність класів НРЦ	6,0

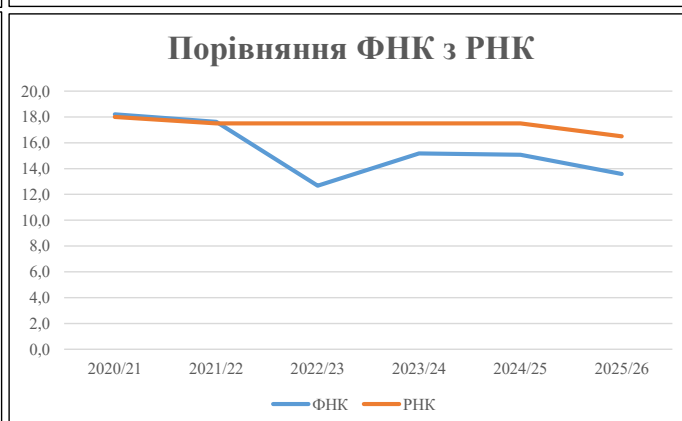
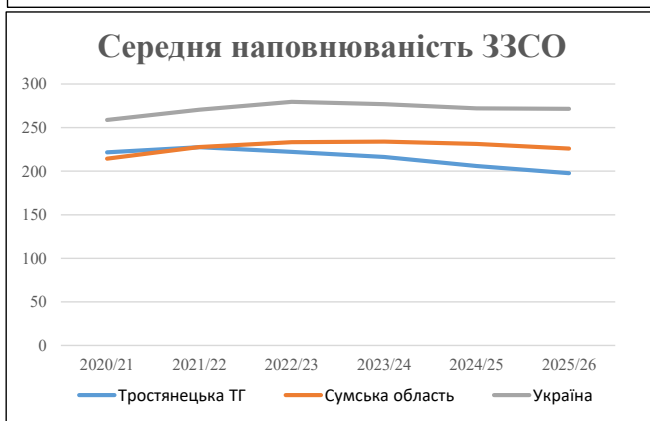
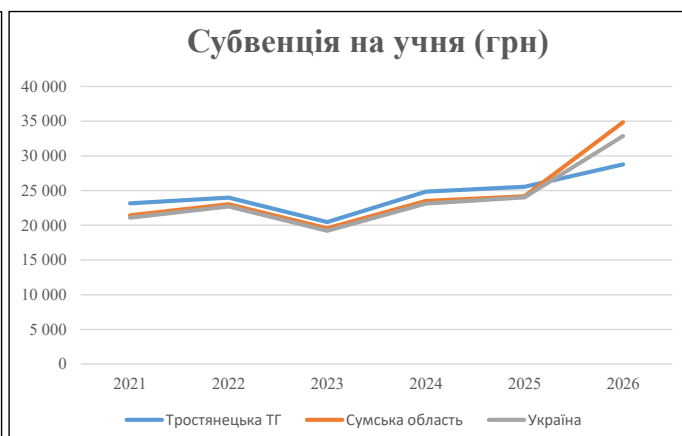
Рівень освіти	Учні	З них учні гірських шкіл			Класи	Розрахунок наповнюваність класу (групи)	Розрахунок класів (групи)	Кіл-ть годин навчального плану	Кіл-ть необхідних годин у тиждень	Кіл-ть ставок	Зарплати вчителів, тис. грн	Розподіл на одного учня, для пед. працівників, які не проводять уроки, грн	Зарплата пед. персоналу, що не проводять уроки, тис. грн	Зарплата пед. гірську місцевість, без поділу на групи, тис. грн	Коефіцієнт поділу класів на групи	Кіл-ть ставок вчителів для поділу класів на групи	Зарплати персоналу, що проводить уроки у групах при події класів, тис. грн	Зарплата пед. персоналу разом (без надбавки за гірську місцевість), тис. грн	Відсоток учнів гірських шкіл	Надбавка для гірської місцевості	Зарплата всього пед. персоналу разом, тис. грн
		гр. 1	гр. 2	гр. 3																	
Як розраховано	Факт	Факт	Факт	Постанова	гр. 1 / гр. 4	Постанова	гр. 5 * гр. 6	гр. 7 / 18	гр. 8 * 14527,51	Постанова	гр. 1 * гр. 10 / 1000	гр. 9 + гр. 11	Постанова	гр. 8 * гр. 13	гр. 14 * 14527,51	гр. 12 + гр. 15	гр. 2 / гр. 1	0,25 * гр. 16 * гр. 17	гр. 16 + гр. 18		
<b>Загальні ЗЗСО</b>																					
Початкова (1-4)	642		54	16,5	39	23	897	49,8	15 581	4 794	3 078	18 659									
Базова (5-9)	1 168	0	80	16,5	71	32,7	2 322	129,0	40 328	4 794	5 599	45 927	0,017	3,71	1 160	79 622					79 622
Старша (10-11)	322		23	16,5	20	35,5	710	39,4	12 333	4 794	1 544	13 876									
<b>Українознавчий компонент</b>																					
Початкова (1-4)	0		0	16,5	0	6	0	0,0	0	4 794	0	0									
Базова (5-9)	0	0	0	16,5	0	8	0	0,0	0	4 794	0	0	0,017	0,00	0	0					0
Старша (10-11)	0		0	16,5	0	14	0	0,0	0	4 794	0	0									
<b>Індивідуальна освіта</b>																					
Екстернат (1-4)	0								0												
Екстернат (5-9)	0	0							0												16
Екстернат (10-12)	1								16												
Сімейна форма (1-4)	58								758												
Сімейна форма (5-9)	127	0							2 325												3 930
Сімейна форма (10-12)	54								847												
TOT (1-4)	0								0												
TOT (5-9)	0	0							0												0
TOT (10-12)	0								0												
<b>Спеціальна освіта</b>																					
Початкова (1-4)	0		0	9	0	36															
Базова (5-9)	0	0	0	9	0	36							0,047	0,00	0	0					0
Старша (10-11)	0		0	9	0	36															
<b>Навчально-реабілітаційні центри</b>																					
Початкова (1-4)	0		0	6	0	36				4 794											
Базова (5-9)	0	0	0	6	0	36				4 794				0,047	0,00	0	0				0
Старша (10-11)	0		0	6	0	36				4 794											
<b>Учні, які проживають в пансіонах (кількість ставок = кількість груп * 2)</b>																					
Загальні пансіони	0	0		20	0																
Спеціальні пансіони	0	0		9	0																
НРЦ	0	0		6	0																
<b>Інклюзивні класи (кількість ставок = кількість класів * 1; обсяг субвенції = кількість ставок * 273,9), в колонках А і Б - кількість всіх і гірських інклюзивних класів після агрегації, у колонці Н - відсоток гірських інклюзивних класів</b>																					
Інклюзія	27	0		27				27,0	7 395			7 395									7 395
<b>Вечірня освіта</b>																					
Вечірні школи	0	0	0	16		23															
<b>Заклади професійної освіти</b>																					
ЗПО	0	0	0	26																	
<b>Разом</b>	<b>2 372</b>		<b>157</b>		<b>130</b>		<b>3 929</b>	<b>245,3</b>	<b>79 582</b>		<b>10 221</b>	<b>85 857</b>									<b>90 963,2</b>

## Історичні дані щодо учнів комунальних ЗЗСО Тростянецької міської територіальної громади

Фактичні значення за навчальні роки	2020/21	2021/22	2022/23	2023/24	2024/25	2025/26
Кількість учнів ЗЗСО	2 658	2 730	2 666	2 595	2 472	2 372
ФНК	18,2	17,6	12,7	15,2	15,1	13,6
РНК	18,0	17,5	17,5	17,5	17,5	16,5
Кількість ЗЗСО	12	12	12	12	12	12
Середня наповнюваність ЗЗСО	222	228	222	216	206	198

Дані за бюджетні роки	2021	2022	2023	2024	2025	2026
Обсяг субвенції (тис. грн)	61 547,3	65 511,4	54 548,3	64 478,3	63 141,1	68 240,9
Субвенція на учня (грн)	23 156	23 997	20 461	24 847	25 543	28 769

Зміна за роками	2021/22	2022/23	2023/24	2024/25	2025/26
Учні (%)	2,7%	-2,3%	-2,7%	-4,7%	-4,0%
Субвенція (%)	6,4%	-16,7%	18,2%	-2,1%	8,1%
Субвенція на учня (%)	3,6%	-14,7%	21,4%	2,8%	12,6%
ФНК	-0,59	-4,94	2,50	-0,10	-1,49

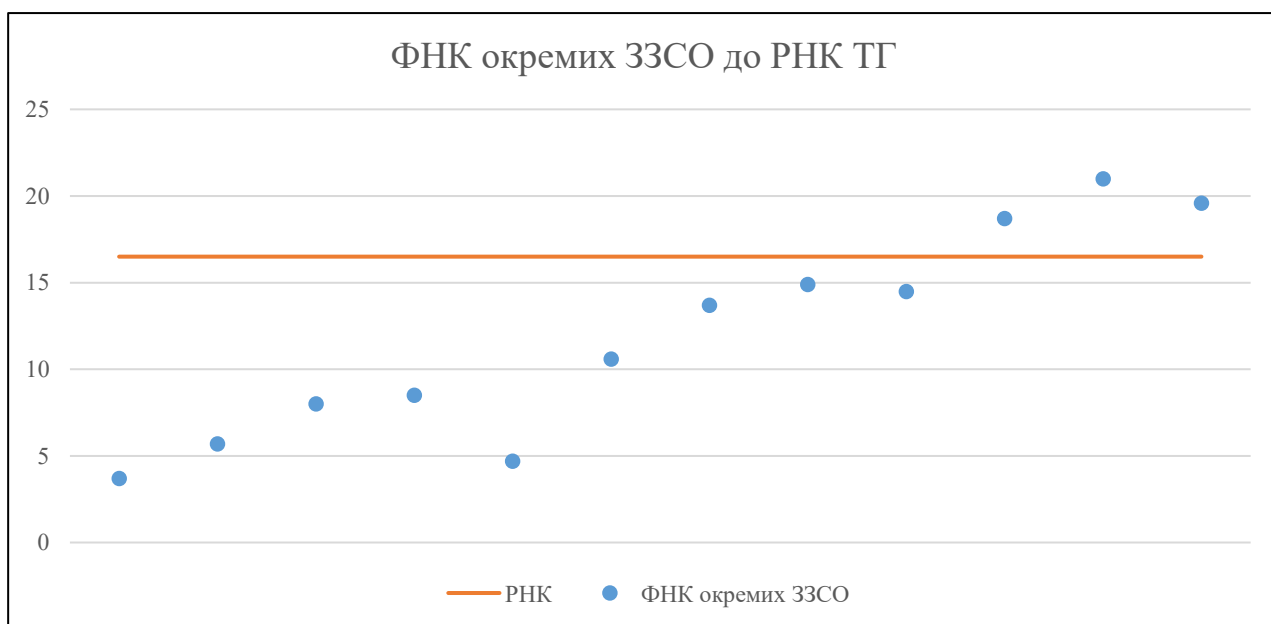


## Мережа ЗЗСО Тростянецької міської територіальної громади

	ЗЗСО		Учні		ФНК
Звичайний ЗЗСО	4	33,3%	1 698	71,6%	18,1
Опорний ЗЗСО					
Філія ЗЗСО	8	66,7%	674	28,4%	10,7
Загалом	12	100,0%	2 372	100,0%	13,6

	ЗЗСО		Учні		ФНК
<b>ЗЗСО крім спеціальних та НРЦ</b>					
ЗЗСО з ФНК більш ніж 17,5 (РНК + 1)	3	25,0%	1 646	69,4%	19,8
ЗЗСО з ФНК від 15,5 до 17,5					
ЗЗСО з ФНК менш ніж 15,5 (РНК - 1)	9	75,0%	726	30,6%	9,8
ЗЗСО без класів					
Загалом (крім спеціальних та НРЦ)	12	100,0%	2 372	100,0%	13,6

	ЗЗСО		Учні		ФНК
Менше 20 учнів					
Від 20 до 50 учнів	3	25,0%	106	4,5%	5,6
Від 50 до 100 учнів	3	25,0%	188	7,9%	7,5
Від 100 до 200 учнів	3	25,0%	432	18,2%	14,4
Від 200 до 300 учнів					
Від 300 до 400 учнів					
Від 400 до 600 учнів	2	16,7%	979	41,3%	20,0
Від 600 до 800 учнів	1	8,3%	667	28,1%	19,6
Від 800 до 1000 учнів					
Від 1000 до 1500 учнів					
Більше 1500 учнів					
Загалом	12	100,0%	2 372	100,0%	13,6



На графіку ЗЗСО упорядковані за збільшенням наповнюваності

**Перелік закладів загальної середньої освіти Тростянецької міської територіальної громади  
РНК = 16,5, ФНК = 13,58**

↑	ЗЗСО з ФНК більш ніж 17,5 (РНК + 1)
↔	ЗЗСО з ФНК від 15,5 до 17,5
↓	ЗЗСО з ФНК менш ніж 15,5 (РНК - 1)
—	ЗЗСО без класів

№ з/п	ID в АІКОМ	Назва ЗЗСО	Факт. ступ.	Статус	ID в АІКОМ опорного ЗЗСО	Кіл-ть учнів	з них за індивід. формою	Кіл-ть класів	ФНК		Включено до розрахунку субвенції
1	5420	Ліцей №3 ТМР	I-III	Опорна		568	97	27	21	↑	Так
2	5409	Ліцей №1 ТМР	I-III	Опорна		667	93	34	19,6	↑	Так
3	5407	Ліцей №2 ТМР	I-III	Опорна		411	7	22	18,7	↑	Так
4	5421	Тростянецька філія Ліцею №1	I-II	Філія	5409	149	15	10	14,9	↓	Так
5	5419	Тростянецька філія Ліцею №3 ТМР	I-II	Філія	5420	160	37	11	14,5	↓	Так
6	5433	Білівська філія Ліцею №2 Тростянецької міської ради	I-II	Філія	5407	123	1	9	13,7	↓	Так
7	5418	Смординська філія Ліцею №1 ТМР	I-II	Філія	5409	85	11	8	10,6	↓	Так
8	5431	Станівська філія Ліцею №1 ТМР	I-II	Філія	5409	51	11	6	8,5	↓	Так
9	5429	Люджанська філія Ліцею №3 Тростянецької міської ради	I-II	Філія	5420	40	9	5	8	↓	Так
10	5423	Полянська філія Ліцею №3 ТМР	I-II	Філія	5420	40	7	7	5,7	↓	Так
11	5417	Кам'янський ЗЗСО I-III ступенів	I-III			52	15	11	4,7	↓	Так
12	14365	Солдатська філія Ліцею №3 Тростянецької міської ради	I-II	Філія	5420	26	21	7	3,7	↓	Так