



ІНФОРМАЦІЙНА ДОВІДКА ЩОДО РОЗРАХУНКУ ОБСЯГУ ОСВІТНЬОЇ СУБВЕНЦІЇ НА 2026 РІК

СУМСЬКА ТГ

Базова інформація про засновника:

Засновник	Сумська міська територіальна громада		
Код бюджету	1853100000		
Область	Сумська	Фактична наповнюваність класів	24,37
Тип	Міська ТГ	Розрахункова наповнюваність класів	25,5

Для цілей розрахунку освітньої субвенції громада вважається прифронтовою.

З цієї причини тимчасова РНК (ТРНК) на 2026 рік визначається як ФНК з буфером.

Це означає, що фактична наповнюваність класів (ФНК) порівнюється із замороженою РНК 2025 бюджетного року (ЗРНК).

Якщо значення ФНК близьке до ЗРНК (різниця не більше 1), ТРНК дорівнює ФНК.

Якщо ЗРНК набагато менше ФНК, ТРНК стає ФНК-1 (нижній буфер), у протилежному випадку стає ФНК+1 (верхній буфер).

Таким чином, ТРНК завжди знаходиться поруч з ФНК, за винятком того, що ТРНК не може бути менше 10 або більше 27,5.

Для Сумської громади ЗРНК дорівнювала 27,5; ФНК після округлення до половини цілого дорівнює 24,5.

Допустимі значення ТРНК знаходяться в інтервалі (ФНК-1;ФНК+1) = (23,5;25,5).

Оскільки ЗРНК більше 25,5, ТРНК отримує значення верхнього буфера ФНК+1 = 25,5.

Підсумки розподілу субвенції на 2026 рік:

	К-ть учнів (факт)	К-ть класів (факт)	Сума (тис. грн)	На учня (грн)	На клас (грн)
Учні комунальних ЗЗСО, з них у гірських населених пунктах	22 884	939	603 622,6	26 377	642 836
у тому числі поділ класів на групи			58 573,3		
Українознавчий компонент					
Індивідуальні учні - екстернат	37		656,4	17 739	
Індивідуальні учні - сімейна форма	129		2 146,9	16 642	
Індивідуальні учні - ТОТ					
Учні спеціальних ЗЗСО (класів) з них у гірських населених пунктах	173	21	14 326,8	82 814	682 230
у тому числі поділ класів на групи			617,2		
Учні НРЦ, з них у гірських населених пунктах	16	2	2 017,6	126 098	1 008 787
Учні класів з вечірньою формою	10	1	399,5	39 951	399 506
Вихованці пансіонів					
Вихованці спеціальних пансіонів					
Вихованці НРЦ					
Асистенти в інклюзивних класах		113	30 950,3		273 896
Учні ЗПО	1 958	79	36 963,0	18 878	
Сумська ТГ	25 207	1 042	691 083,1		

Освітня субвенція, розрахована на весь бюджетний 2026 рік (не є остаточною, оскільки заплановано перерахунок її обсягів на вересень-грудень 2026 року), тис. грн:	691 083,1
Освітня субвенція, виділена на 8 місяців бюджетного 2026 року (68,6%), тис. грн:	474 083,0

Детальний розрахунок обсягу освітньої субвенції для Сумської міської територіальної громади

Коефіцієнти, що застосовуються для даної АТО:

Розрахункова наповнюваність класів	25,5
Коефіцієнт Кіпп для денних ЗЗСО	0,230
Розподіл на одного учня для педагогічних працівників, які не проводять уроки (денні ЗЗСО), грн	3 341
Коефіцієнт Кіпп для вечірніх шкіл	0,230
Розподіл на одного учня, для педагогічних працівників, які не проводять уроки (вечірні школи), грн	3 341
Коефіцієнт поділу класів на групи при вивченні окремих предметів для учнів групи I	1,125
Коефіцієнт поділу класів на групи при вивченні окремих предметів для учнів групи II	1,047
Коефіцієнт скорочення	1,00

Коефіцієнти, що застосовуються для всіх АТО:

Норматив бюджетної забезпеченості (грн)	14 527,5
Річна заробітна плата вчителів з нарахуваннями (тис. грн)	312,7
Річна заробітна плата асистентів вчителів з нарахуваннями (тис. грн)	273,9
Річна заробітна плата керівників ІРЦ з нарахуваннями (тис. грн)	401,4
Річна заробітна плата педпрацівників ІРЦ з нарахуваннями (тис. грн)	349,6
Розрахункова наповнюваність спеціальних класів (також приватних НРЦ)	9,0
Розрахункова наповнюваність класів НРЦ	6,0

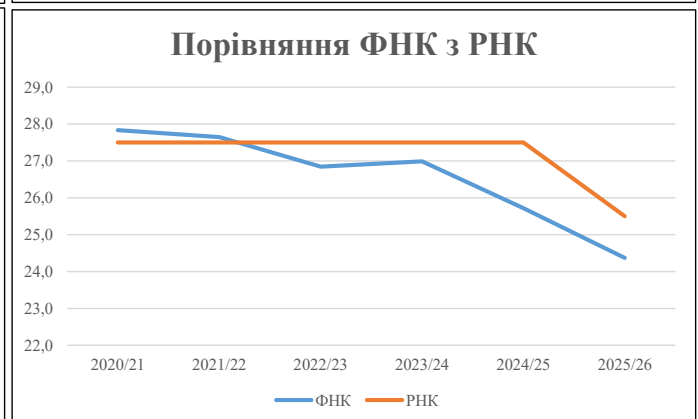
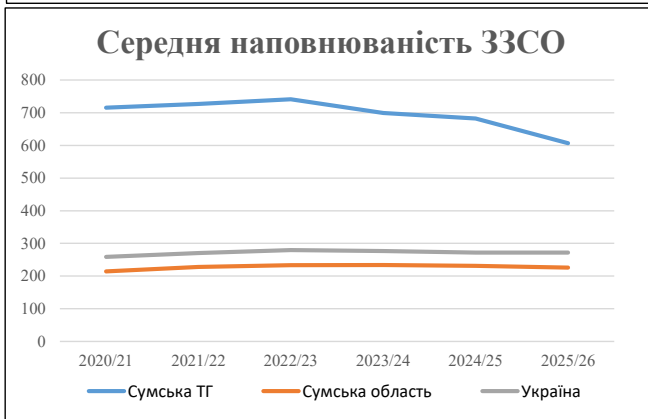
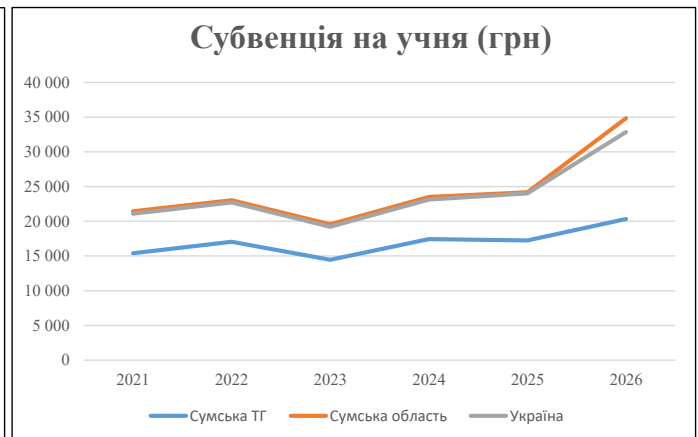
Рівень освіти	Учні	З них учні гірських шкіл			Класи	Розрахункова наповнюваність класу (групи)	Розрахункова к-ть класів (групи)	К-ть годин навчального плану	К-ть годин у тиждень	К-ть необхідних класів	К-ть ставок	Зарплати вчителів, тис. грн	Розподіл на одного учня, для пед. працівників, які не проводять уроки, грн	Зарплата пед. персоналу, що не проводить уроки, тис. грн	Зарплата пед. персоналу, що не проводить уроки, тис. грн	Зарплата пед. персоналу, що не проводить уроки, тис. грн	Зарплата пед. персоналу, що не проводить уроки, тис. грн	Зарплата пед. персоналу, що не проводить уроки, тис. грн	Зарплата пед. персоналу, що не проводить уроки, тис. грн	Відсоток учнів гірських шкіл	Надбавка для гірської місцевості	Зарплата всього пед. персоналу разом, тис. грн
		гр. 1	гр. 2	гр. 3																		
Як розраховано	Факт	Факт	Факт	Постанова	гр. 1 / гр. 4	Постанова	гр. 5 * гр. 6	гр. 7 / 18	гр. 8 * 14527,51	Постанова	гр. 1 * гр. 10 / 1000	гр. 9 + гр. 11	Постанова	гр. 8 * гр. 13	гр. 14 * 14527,51	гр. 12 + гр. 15	гр. 2 / гр. 1	0,25 * гр. 16 * гр. 17	гр. 16 + гр. 18			
Загальні ЗЗСО																						
Початкова (1-4)	7 202		315	25,5	283	23	6 509	361,6	113 060	3 341	24 064	137 125										
Базова (5-9)	12 739	0	508	25,5	500	32,7	16 350	908,3	283 997	3 341	42 565	326 562	0,125	187,34	58 573	603 623						603 623
Старша (10-11)	2 943		116	25,5	116	35,5	4 118	228,8	71 529	3 341	9 834	81 363										
Українознавчий компонент																						
Початкова (1-4)	0		0	25,5	0	6	0	0,0	0	3 341	0	0										
Базова (5-9)	0	0	0	25,5	0	8	0	0,0	0	3 341	0	0	0,125	0,00	0	0						0
Старша (10-11)	0		0	25,5	0	14	0	0,0	0	3 341	0	0										
Індивідуальна освіта																						
Екстернат (1-4)	1								13													
Екстернат (5-9)	30	0							549													656
Екстернат (10-12)	6								94													
Сімейна форма (1-4)	27								353													
Сімейна форма (5-9)	74	0							1 355													2 147
Сімейна форма (10-12)	28								439													
TOT (1-4)	0								0													
TOT (5-9)	0	0							0													0
TOT (10-12)	0								0													
Спеціальна освіта																						
Початкова (1-4)	119		14	9	14	36	504	28,0	8 754	3 341	398	9 152										
Базова (5-9)	44	0	6	9	5	36	180	10,0	3 127	3 341	147	3 274	0,047	1,97	617	14 327						14 327
Старша (10-11)	10		1	9	2	36	72	4,0	1 251	3 341	33	1 284										
Навчально-реабілітаційні центри																						
Початкова (1-4)	16		2	6	3	36	108	6,0	1 876	3 341	53	1 929										
Базова (5-9)	0	0	0	6	0	36				3 341			0,047	0,28	88	2 018						2 018
Старша (10-11)	0		0	6	0	36				3 341												
Учні, які проживають в пансіонах (кількість ставок = кількість груп * 2)																						
Загальні пансіони	0	0		20	0																	0
Спеціальні пансіони	0	0		9	0																	0
НРЦ	0	0		6	0																	0
Інклюзивні класи (кількість ставок = кількість класів * 1; обсяг субвенції = кількість ставок * 273,9), в колонках А і Б - кількість всіх і гірських інклюзивних класів після агрегації, у колонці Н - відсоток гірських інклюзивних класів																						
Інклюзія	113	0		113					113,0	30 950		30 950										30 950
Вечірня освіта																						
Вечірні школи	10	0	1	16	1	23	23	1,3	400			400										400
Заклади професійної освіти																						
ЗПО	1 958	0	79	26	76	28	2 128	118,2	36 963			36 963										36 963
Разом	25 207		1 042		1 000		29 992	1 779,2	554 710		77 726	629 001										691 083,1

Історичні дані щодо учнів комунальних ЗЗСО Сумської міської територіальної громади

Фактичні значення за навчальні роки	2020/21	2021/22	2022/23	2023/24	2024/25	2025/26
Кількість учнів ЗЗСО	29 337	29 802	28 901	27 959	25 925	23 050
ФНК	27,8	27,6	26,8	27,0	25,7	24,4
РНК	27,5	27,5	27,5	27,5	27,5	25,5
Кількість ЗЗСО	41	41	39	40	38	38
Середня наповнюваність ЗЗСО	716	727	741	699	682	607

Дані за бюджетні роки	2021	2022	2023	2024	2025	2026
Обсяг субвенції (тис. грн)	451 418,2	508 443,5	417 781,5	487 114,4	447 317,2	468 586,4
Субвенція на учня (грн)	15 387	17 061	14 456	17 422	17 254	20 329

Зміна за роками		2021/22	2022/23	2023/24	2024/25	2025/26
Учні (%)		1,6%	-3,0%	-3,3%	-7,3%	-11,1%
Субвенція (%)		12,6%	-17,8%	16,6%	-8,2%	4,8%
Субвенція на учня (%)		10,9%	-15,3%	20,5%	-1,0%	17,8%
ФНК		-0,19	-0,80	0,14	-1,27	-1,35

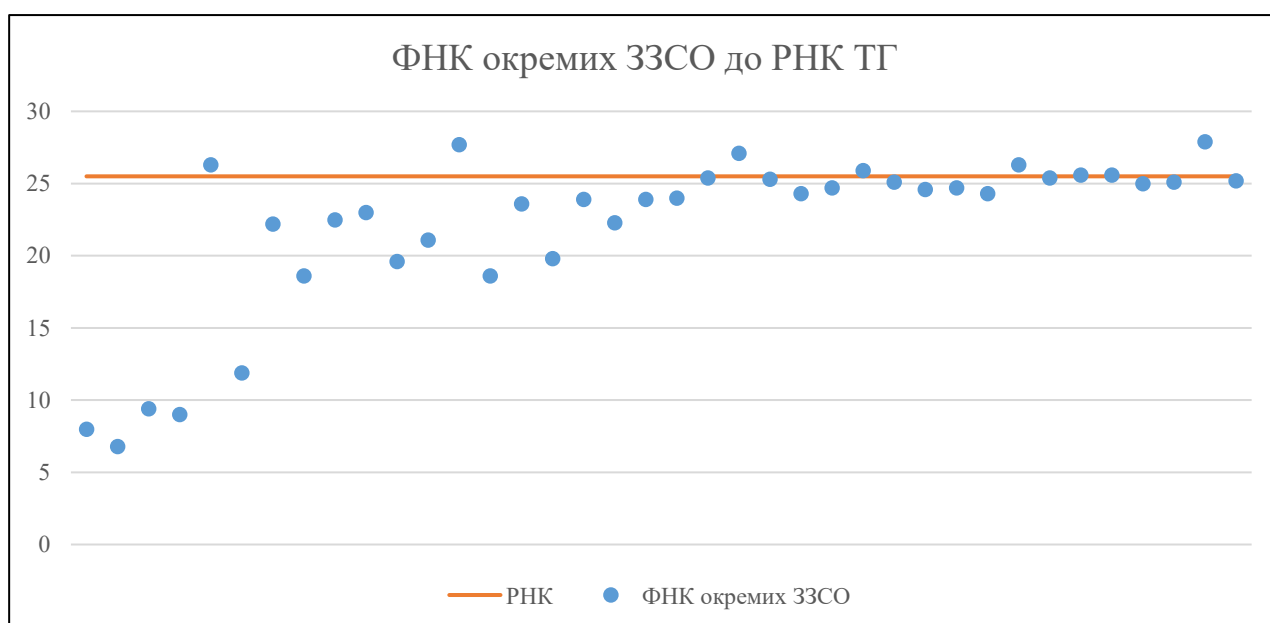


Мережа ЗЗСО Сумської міської територіальної громади

	ЗЗСО		Учні		ФНК
	кількість	відсоток	кількість	відсоток	кількість
Звичайний ЗЗСО	38	100,0%	23 249	100,0%	24,1
Опорний ЗЗСО					
Філія ЗЗСО					
Загалом	38	100,0%	23 249	100,0%	24,4

	ЗЗСО		Учні		ФНК
	кількість	відсоток	кількість	відсоток	кількість
ЗЗСО крім спеціальних та НРЦ					
ЗЗСО з ФНК більш ніж 26,5 (РНК + 1)	3	7,9%	2 486	10,7%	27,6
ЗЗСО з ФНК від 24,5 до 26,5	15	39,5%	14 636	63,0%	25,3
ЗЗСО з ФНК менш ніж 24,5 (РНК - 1)	20	52,6%	6 127	26,4%	20,8
ЗЗСО без класів					
Загалом (крім спеціальних та НРЦ)	38	100,0%	23 249	100,0%	24,4

	ЗЗСО		Учні		ФНК
	кількість	відсоток	кількість	відсоток	кількість
Менше 20 учнів	1	2,6%	16	0,1%	8,0
Від 20 до 50 учнів					
Від 50 до 100 учнів	3	7,9%	238	1,0%	8,5
Від 100 до 200 учнів	6	15,8%	876	3,8%	19,9
Від 200 до 300 учнів	2	5,3%	512	2,2%	20,5
Від 300 до 400 учнів	4	10,5%	1 288	5,5%	21,8
Від 400 до 600 учнів	4	10,5%	1 857	8,0%	23,5
Від 600 до 800 учнів	4	10,5%	2 906	12,5%	25,5
Від 800 до 1000 учнів	6	15,8%	5 495	23,6%	24,9
Від 1000 до 1500 учнів	7	18,4%	8 501	36,6%	25,8
Більше 1500 учнів	1	2,6%	1 560	6,7%	25,2
Загалом	38	100,0%	23 249	100,0%	24,4



На графіку ЗЗСО упорядковані за збільшенням наповнюваності

**Перелік закладів загальної середньої освіти Сумської міської територіальної громади
РНК = 25,5, ФНК = 24,37**

↑	ЗЗСО з ФНК більш ніж 26,5 (РНК + 1)
↔	ЗЗСО з ФНК від 24,5 до 26,5
↓	ЗЗСО з ФНК менш ніж 24,5 (РНК - 1)
—	ЗЗСО без класів

№ з/п	ID в АІКОМ	Назва ЗЗСО	Факт. ступ.	Статус	ID в АІКОМ опорного ЗЗСО	Кіл-ть учнів	з них за індивід. формою	Кіл-ть класів	ФНК		Включено до розрахунку субвенції
1	24480	КЗ Сумський ліцей №33 СМР	I-III			1450		52	27,9	↑	Так
2	14729	Сумський ЗЗСО №19 СМР	I-III			305		11	27,7	↑	Так
3	14741	Сумський класичний ліцей	II-III			731		27	27,1	↑	Так
4	14747	СПШ №32 СМР	I			105		4	26,3	↔	Так
5	14722	Сумський ЗЗСО №10 СМР	I-III			1025		39	26,3	↔	Так
6	14735	КУ Сумська СШ№25, м. Суми	I-III			879		34	25,9	↔	Так
7	14732	КУ Сумська ЗОШ №22 СМР	I-III			1153	15	45	25,6	↔	Так
8	14718	КУ Сумська ЗОШ №6	I-III			1100	5	43	25,6	↔	Так
9	14738	КУ Сумська СШ № 29, м. Суми	I-III			1067	8	42	25,4	↔	Так
10	14734	КУ Сумська ЗОШ №24, м. Суми	I-III			661	5	26	25,4	↔	Так
11	14730	КУ Сумська ЗОШ № 20 м. Суми	I-III			735		29	25,3	↔	Так
12	14733	КУ Сумська ЗОШ № 23 м. Суми	I-III			1560	19	62	25,2	↔	Так
13	14727	КУ ССПШ №17	I-III			1431	7	57	25,1	↔	Так
14	14726	Сумський ЗЗСО №15 СМР	I-III			904		36	25,1	↔	Так
15	14719	КУ ССПШ №7 ім. М. Савченка СМР	I-III			1275		51	25	↔	Так
16	14721	КУ Сумська СШ №9, м. Суми	I-III			963	33	39	24,7	↔	Так
17	14714	Сумський ЗЗСО I-III ступенів № 2 СМР	I-III			866	5	35	24,7	↔	Так
18	14713	КУ Сумська СШ № 1, м. Суми	I-III			912	2	37	24,6	↔	Так
19	14737	Сумська ЗОШ №27, м. Суми	I-III			779	13	32	24,3	↓	Так
20	14728	КУ Сумська ЗОШ №18 СМР	I-III			971	4	40	24,3	↓	Так
21	14736	Сумський ЗЗСО №26 СМР	I-III			504	1	21	24	↓	Так
22	14731	Сумський ЗЗСО №21 СМР	I-III			478	73	20	23,9	↓	Так
23	14725	Сумський ЗЗСО №13 СМР	I-III			406		17	23,9	↓	Так
24	14717	КУ Сумська ЗОШ №5, м. Суми	I-III			331		14	23,6	↓	Так
25	14748	СПШ №11 СМР	I			184		8	23	↓	Так
26	14752	СПШ № 28 СМР	I			180		8	22,5	↓	Так
27	14739	СПШ № 30 "Унікум" СМР	I			469		21	22,3	↓	Так
28	14751	СПШ № 14 СМР	I			133		6	22,2	↓	Так
29	14723	КУ Сумський НВК №16 СМР	I-III			296	2	14	21,1	↓	Так
30	14716	КУ Сумська ЗОШ №4 СМР	I-III			336		17	19,8	↓	Так
31	14775	Стецьківський ЗЗСО СМР	I-III	Опорна		216	1	11	19,6	↓	Так
32	14759	Великочернечинський ЗЗСО СМР	I-III	Опорна		316	2	17	18,6	↓	Так
33	14715	Сумський ЗЗСО №3 СМР	I-III			167	3	9	18,6	↓	Так
34	14743	Піщанська ЗОШ I-II ступенів	I-II			107		9	11,9	↓	Так
35	14750	ССПШ №31 СМР	I			85		9	9,4	↓	Так
36	14744	СЗЗСО СШ СМР	I-III			99	17	11	9	↓	Так
37	14749	Сумський БНРЦ № 1 СМР	I			16		2	8	↓	Так
38	14742	КУ В-Піщанська ЗОШ	I-II			54		8	6,8	↓	Так