



ІНФОРМАЦІЙНА ДОВІДКА ЩОДО РОЗРАХУНКУ ОБСЯГУ ОСВІТНЬОЇ СУБВЕНЦІЇ НА 2026 РІК

СТЕПАНІВСЬКА ТГ

Базова інформація про засновника:

Засновник	Степанівська селищна територіальна громада		
Код бюджету	1852500000		
Область	Сумська	Фактична наповнюваність класів	13,72
Тип	Селищна ТГ	Розрахункова наповнюваність класів	14,5

Для цілей розрахунку освітньої субвенції громада вважається прифронтовою.

З цієї причини тимчасова РНК (ТРНК) на 2026 рік визначається як ФНК з буфером.

Це означає, що фактична наповнюваність класів (ФНК) порівнюється із замороженою РНК 2025 бюджетного року (ЗРНК).

Якщо значення ФНК близьке до ЗРНК (різниця не більше 1), ТРНК дорівнює ФНК.

Якщо ЗРНК набагато менше ФНК, ТРНК стає ФНК-1 (нижній буфер), у протилежному випадку стає ФНК+1 (верхній буфер).

Таким чином, ТРНК завжди знаходиться поруч з ФНК, за винятком того, що ТРНК не може бути менше 10 або більше 27,5.

Для Степанівської громади ЗРНК дорівнювала 17,5; ФНК після округлення до половини цілого дорівнює 13,5.

Допустимі значення ТРНК знаходяться в інтервалі (ФНК-1;ФНК+1) = (12,5;14,5).

Оскільки ЗРНК більше 14,5, ТРНК отримує значення верхнього буфера ФНК+1 = 14,5.

Підсумки розподілу субвенції на 2026 рік:

	К-ть учнів (факт)	К-ть класів (факт)	Сума (тис. грн)	На учня (грн)	На клас (грн)
Учні комунальних ЗЗСО, з них у гірських населених пунктах	823	60	35 613,5	43 273	593 558
у тому числі поділ класів на групи			509,4		
Українознавчий компонент					
Індивідуальні учні - екстернат					
Індивідуальні учні - сімейна форма	86		1 406,8	16 359	
Індивідуальні учні - ТОТ					
Учні спеціальних ЗЗСО (класів)					
з них у гірських населених пунктах					
у тому числі поділ класів на групи					
Учні НРЦ,					
з них у гірських населених пунктах					
Учні класів з вечірньою формою					
Вихованці пансіонів					
Вихованці спеціальних пансіонів					
Вихованці НРЦ					
Асистенти в інклюзивних класах		22	6 025,7		273 896
Учні ЗПО					
Степанівська ТГ	909	60	43 046,1		

Освітня субвенція, розрахована на весь бюджетний 2026 рік (не є остаточною, оскільки заплановано перерахунок її обсягів на вересень-грудень 2026 року), тис. грн:	43 046,1
Освітня субвенція, виділена на 8 місяців бюджетного 2026 року (68,6%), тис. грн:	29 529,6

Детальний розрахунок обсягу освітньої субвенції для Степанівської селищної територіальної громади

Коефіцієнти, що застосовуються для даної АТО:

Розрахункова наповнюваність класів	14,5
Коефіцієнт Кіпп для денних ЗЗСО	0,430
Розподіл на одного учня для педагогічних працівників, які не проводять уроки (денні ЗЗСО), грн	6 247
Коефіцієнт Кіпп для вечірніх шкіл	0,430
Розподіл на одного учня, для педагогічних працівників, які не проводять уроки (вечірні школи), грн	6 247
Коефіцієнт поділу класів на групи при вивченні окремих предметів для учнів групи I	1,017
Коефіцієнт поділу класів на групи при вивченні окремих предметів для учнів групи II	1,047
Коефіцієнт скорочення	1,00

Коефіцієнти, що застосовуються для всіх АТО:

Норматив бюджетної забезпеченості (грн)	14 527,5
Річна заробітна плата вчителів з нарахуваннями (тис. грн)	312,7
Річна заробітна плата асистентів вчителів з нарахуваннями (тис. грн)	273,9
Річна заробітна плата керівників ІРЦ з нарахуваннями (тис. грн)	401,4
Річна заробітна плата педпрацівників ІРЦ з нарахуваннями (тис. грн)	349,6
Розрахункова наповнюваність спеціальних класів (також приватних НРЦ)	9,0
Розрахункова наповнюваність класів НРЦ	6,0

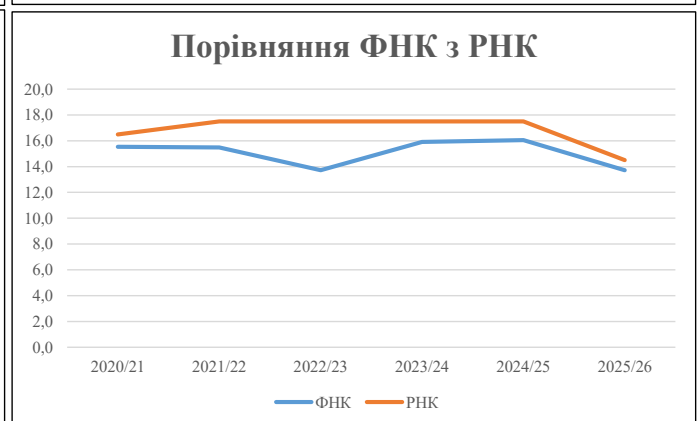
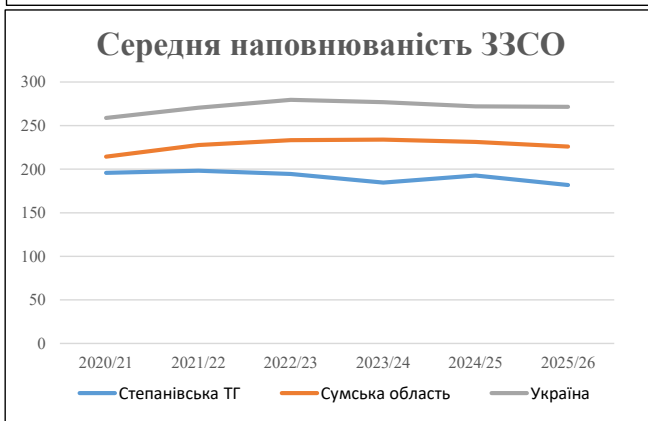
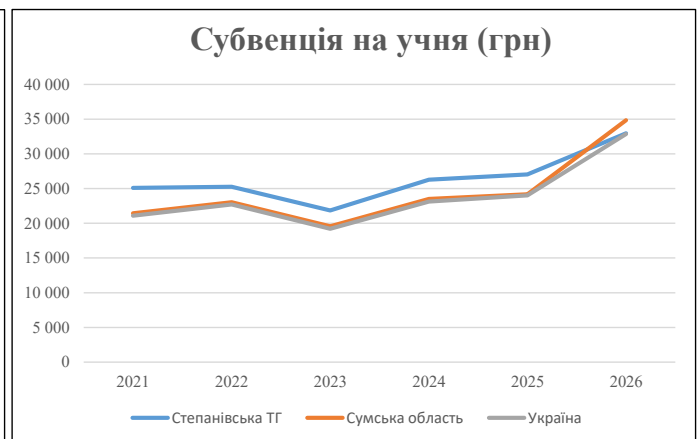
Рівень освіти	Учні	З них учні гірських шкіл			Класи	Розрахункова наповнюваність класу (групи)	Розрахункова кількість класів (групи)	Кількість годин навчального плану	Кількість годин у тиждень	Кількість необхідних ставок	Зарплати вчителів, тис. грн	Розподіл на одного учня, для пед. працівників, які не проводять уроки, грн	Зарплата пед. персоналу, що не проводить уроки, тис. грн	Зарплата пед. гірську місцевість, без поділу на групи, тис. грн	Коефіцієнт поділу класів на групи	Кількість ставок вчителів для поділу класів на групи	Зарплати персоналу, що проводить уроки у групах при події класів, тис. грн	Зарплата пед. персоналу разом (без надбавки за гірську місцевість), тис. грн	Відсоток учнів гірських шкіл	Надбавка для гірської місцевості	Зарплата всього пед. персоналу разом, тис. грн
		гр. 1	гр. 2	гр. 3																	
Як розраховано	Факт	Факт	Факт	Постанова	гр. 1 / гр. 4	Постанова	гр. 5 * гр. 6	гр. 7 / 18	гр. 8 * 14527,51	Постанова	гр. 1 * гр. 10 / 1000	гр. 9 + гр. 11	Постанова	гр. 8 * гр. 13	гр. 14 * 14527,51	гр. 12 + гр. 15	гр. 2 / гр. 1	0,25 * гр. 16 * гр. 17	гр. 16 + гр. 18		
Загальні ЗЗСО																					
Початкова (1-4)	288		23	14,5	20	23	460	25,6	7 990	6 247	1 799	9 789		0,017	1,63	509	35 613				35 613
Базова (5-9)	431	0	30	14,5	30	32,7	981	54,5	17 040	6 247	2 692	19 732									
Старша (10-11)	104		7	14,5	8	35,5	284	15,8	4 933	6 247	650	5 583									
Українознавчий компонент																					
Початкова (1-4)	0		0	14,5	0	6	0	0,0	0	6 247	0	0									0
Базова (5-9)	0	0	0	14,5	0	8	0	0,0	0	6 247	0	0	0,017	0,00	0	0					0
Старша (10-11)	0		0	14,5	0	14	0	0,0	0	6 247	0	0									0
Індивідуальна освіта																					
Екстернат (1-4)	0								0												0
Екстернат (5-9)	0	0							0												0
Екстернат (10-12)	0								0												0
Сімейна форма (1-4)	23								301												1 407
Сімейна форма (5-9)	45	0							824												1 407
Сімейна форма (10-12)	18								282												1 407
TOT (1-4)	0								0												0
TOT (5-9)	0	0							0												0
TOT (10-12)	0								0												0
Спеціальна освіта																					
Початкова (1-4)	0		0	9	0	36															0
Базова (5-9)	0	0	0	9	0	36							0,047	0,00	0	0					0
Старша (10-11)	0		0	9	0	36															0
Навчально-реабілітаційні центри																					
Початкова (1-4)	0		0	6	0	36				6 247											0
Базова (5-9)	0	0	0	6	0	36				6 247				0,047	0,00	0	0				0
Старша (10-11)	0		0	6	0	36				6 247											0
Учні, які проживають в пансіонах (кількість ставок = кількість груп * 2)																					
Загальні пансіони	0	0		20	0																0
Спеціальні пансіони	0	0		9	0																0
НРЦ	0	0		6	0																0
Інклюзивні класи (кількість ставок = кількість класів * 1; обсяг субвенції = кількість ставок * 273,9), в колонках А і Б - кількість всіх і гірських інклюзивних класів після агрегації, у колонці Н - відсоток гірських інклюзивних класів																					
Інклюзія	22	0		22				22,0	6 026				6 026								6 026
Вечірня освіта																					
Вечірні школи	0	0	0	16		23															0
Заклади професійної освіти																					
ЗПО	0	0	0	26																	0
Разом	909		60		58		1 725	117,8	37 396		5 141	41 130									43 046,1

Історичні дані щодо учнів комунальних ЗЗСО Степанівської селищної територіальної громади

Фактичні значення за навчальні роки	2020/21	2021/22	2022/23	2023/24	2024/25	2025/26
Кількість учнів ЗЗСО	979	991	973	923	963	909
ФНК	15,5	15,5	13,7	15,9	16,1	13,7
РНК	16,5	17,5	17,5	17,5	17,5	14,5
Кількість ЗЗСО	5	5	5	5	5	5
Середня наповнюваність ЗЗСО	196	198	195	185	193	182

Дані за бюджетні роки	2021	2022	2023	2024	2025	2026
Обсяг субвенції (тис. грн)	24 562,7	25 045,4	21 260,1	24 262,1	26 037,4	29 963,0
Субвенція на учня (грн)	25 090	25 273	21 850	26 286	27 038	32 963

Зміна за роками	2021/22	2022/23	2023/24	2024/25	2025/26
Учні (%)	1,2%	-1,8%	-5,1%	4,3%	-5,6%
Субвенція (%)	2,0%	-15,1%	14,1%	7,3%	15,1%
Субвенція на учня (%)	0,7%	-13,5%	20,3%	2,9%	21,9%
ФНК	-0,06	-1,76	2,19	0,14	-2,33

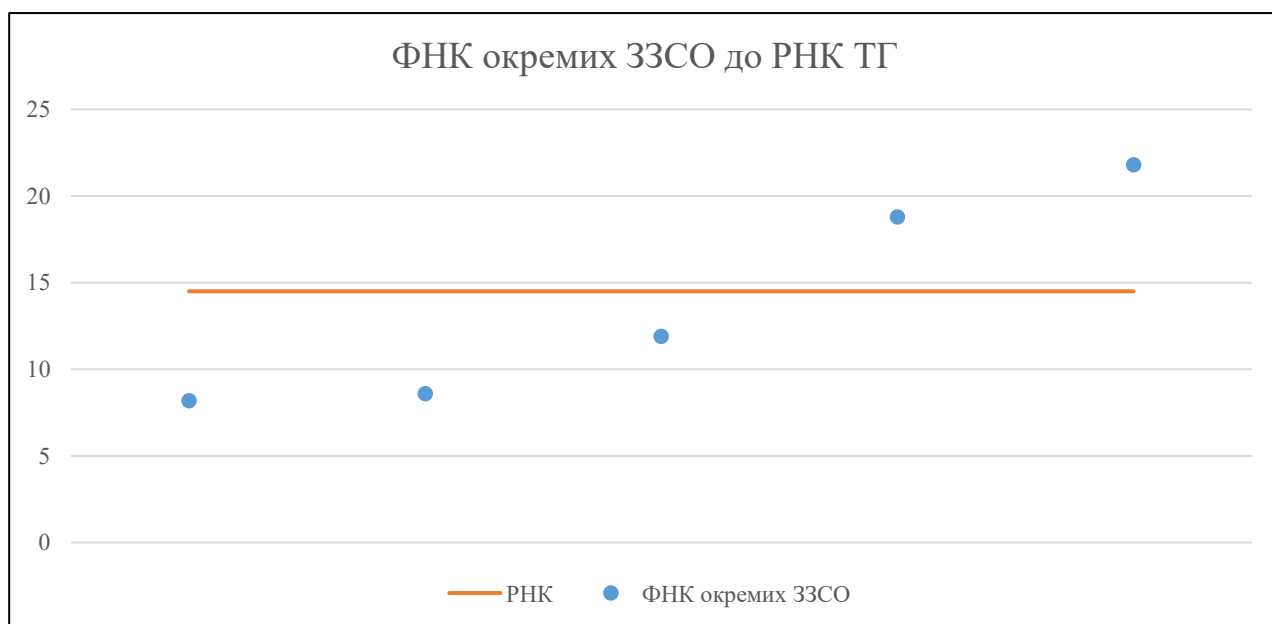


Мережа ЗЗСО Степанівської селищної територіальної громади

	ЗЗСО		Учні		ФНК
	кількість	відсоток	кількість	відсоток	кількість
Звичайний ЗЗСО	4	80,0%	814	89,5%	15,7
Опорний ЗЗСО					
Філія ЗЗСО	1	20,0%	95	10,5%	11,9
Загалом	5	100,0%	909	100,0%	13,7

	ЗЗСО		Учні		ФНК
	кількість	відсоток	кількість	відсоток	кількість
ЗЗСО крім спеціальних та НРЦ					
ЗЗСО з ФНК більш ніж 15,5 (РНК + 1)	2	40,0%	646	71,1%	20,2
ЗЗСО з ФНК від 13,5 до 15,5					
ЗЗСО з ФНК менш ніж 13,5 (РНК - 1)	3	60,0%	263	28,9%	9,4
ЗЗСО без класів					
Загалом (крім спеціальних та НРЦ)	5	100,0%	909	100,0%	13,7

	ЗЗСО		Учні		ФНК
	кількість	відсоток	кількість	відсоток	кількість
Менше 20 учнів					
Від 20 до 50 учнів					
Від 50 до 100 учнів	3	60,0%	263	28,9%	9,4
Від 100 до 200 учнів					
Від 200 до 300 учнів					
Від 300 до 400 учнів	2	40,0%	646	71,1%	20,2
Від 400 до 600 учнів					
Від 600 до 800 учнів					
Від 800 до 1000 учнів					
Від 1000 до 1500 учнів					
Більше 1500 учнів					
Загалом	5	100,0%	909	100,0%	13,7



На графіку ЗЗСО упорядковані за збільшенням наповнюваності

**Перелік закладів загальної середньої освіти Степанівської селищної територіальної громади
РНК = 14,5, ФНК = 13,72**

↑	ЗЗСО з ФНК більш ніж 15,5 (РНК + 1)
↔	ЗЗСО з ФНК від 13,5 до 15,5
↓	ЗЗСО з ФНК менш ніж 13,5 (РНК - 1)
—	ЗЗСО без класів

№ з/п	ID в АІКОМ	Назва ЗЗСО	Факт. ступ.	Статус	ID в АІКОМ опорного ЗЗСО	Кіл-ть учнів	з них за індивід. формою	Кіл-ть класів	ФНК		Включено до розрахунку субвенції
1	14773	Степанівський ліцей	I-III	Опорна		327	48	15	21,8	↑	Так
2	14760	Косівщинський ліцей ССР	I-III	Опорна		319	14	17	18,8	↑	Так
3	14774	Степанівська філія Степанівського ліцею	I-II	Філія	14773	95	11	8	11,9	↓	Так
4	14771	Підліснівський ліцей Степанівської селищної ради	I-III			86	3	10	8,6	↓	Так
5	14769	Новосуханівський ліцей	I-III			82	10	10	8,2	↓	Так