



## ІНФОРМАЦІЙНА ДОВІДКА ЩОДО РОЗРАХУНКУ ОБСЯГУ ОСВІТНЬОЇ СУБВЕНЦІЇ НА 2026 РІК

### ШОСТКИНСЬКА ТГ

#### Базова інформація про засновника:

Засновник	Шосткинська міська територіальна громада		
Код бюджету	1853000000		
Область	Сумська	Фактична наповнюваність класів	19,28
Тип	Міська ТГ	Розрахункова наповнюваність класів	19,5

Для цілей розрахунку освітньої субвенції громада вважається прифронтовою.

З цієї причини тимчасова РНК (ТРНК) на 2026 рік визначається як ФНК з буфером.

Це означає, що фактична наповнюваність класів (ФНК) порівнюється із замороженою РНК 2025 бюджетного року (ЗРНК).

Якщо значення ФНК близьке до ЗРНК (різниця не більше 1), ТРНК дорівнює ФНК.

Якщо ЗРНК набагато менше ФНК, ТРНК стає ФНК-1 (нижній буфер), у протилежному випадку стає ФНК+1 (верхній буфер).

Таким чином, ТРНК завжди знаходиться поруч з ФНК, за винятком того, що ТРНК не може бути менше 10 або більше 27,5.

Для Шосткинської громади ЗРНК дорівнювала 20,5; ФНК після округлення до половини цілого дорівнює 19,5.

Допустимі значення ТРНК знаходяться в інтервалі (ФНК-1;ФНК+1) = (18,5;20,5).

Оскільки ЗРНК в межах допустимого інтервалу, ТРНК отримує значення ФНК = 19,5.

#### Підсумки розподілу субвенції на 2026 рік:

	К-ть учнів (факт)	К-ть класів (факт)	Сума (тис. грн)	На учня (грн)	На клас (грн)
Учні комунальних ЗЗСО, з них у гірських населених пунктах	5 977	310	183 271,2	30 663	591 197
у тому числі поділ класів на групи			2 729,7		
Українознавчий компонент					
Індивідуальні учні - екстернат	16		261,5	16 343	
Індивідуальні учні - сімейна форма					
Індивідуальні учні - ТОТ					
Учні спеціальних ЗЗСО (класів) з них у гірських населених пунктах	62	9	5 444,8	87 819	604 977
у тому числі поділ класів на групи			235,1		
Учні НРЦ, з них у гірських населених пунктах					
Учні класів з вечірньою формою	27	1	799,0	29 593	799 013
Вихованці пансіонів					
Вихованці спеціальних пансіонів					
Вихованці НРЦ					
Асистенти в інклюзивних класах		25	6 847,4		273 896
Учні ЗПО					
<b>Шосткинська ТГ</b>	<b>6 082</b>	<b>320</b>	<b>196 623,9</b>		

Освітня субвенція, розрахована на весь бюджетний 2026 рік (не є остаточною, оскільки заплановано перерахунок її обсягів на вересень-грудень 2026 року), тис. грн:	<b>196 623,9</b>
Освітня субвенція, виділена на 8 місяців бюджетного 2026 року (68,6%), тис. грн:	<b>134 884,0</b>

**Детальний розрахунок обсягу освітньої субвенції для Шосткинської міської територіальної громади**

**Коефіцієнти, що застосовуються для даної АТО:**

Розрахункова наповнюваність класів	19,5
Коефіцієнт Кіпп для денних ЗЗСО	0,230
Розподіл на одного учня для педагогічних працівників, які не проводять уроки (денні ЗЗСО), грн	3 341
Коефіцієнт Кіпп для вечірніх шкіл	0,230
Розподіл на одного учня, для педагогічних працівників, які не проводять уроки (вечірні школи), грн	3 341
Коефіцієнт поділу класів на групи при вивченні окремих предметів для учнів групи I	1,017
Коефіцієнт поділу класів на групи при вивченні окремих предметів для учнів групи II	1,047
Коефіцієнт скорочення	1,00

**Коефіцієнти, що застосовуються для всіх АТО:**

Норматив бюджетної забезпеченості (грн)	14 527,5
Річна заробітна плата вчителів з нарахуваннями (тис. грн)	312,7
Річна заробітна плата асистентів вчителів з нарахуваннями (тис. грн)	273,9
Річна заробітна плата керівників ІРЦ з нарахуваннями (тис. грн)	401,4
Річна заробітна плата педпрацівників ІРЦ з нарахуваннями (тис. грн)	349,6
Розрахункова наповнюваність спеціальних класів (також приватних НРЦ)	9,0
Розрахункова наповнюваність класів НРЦ	6,0

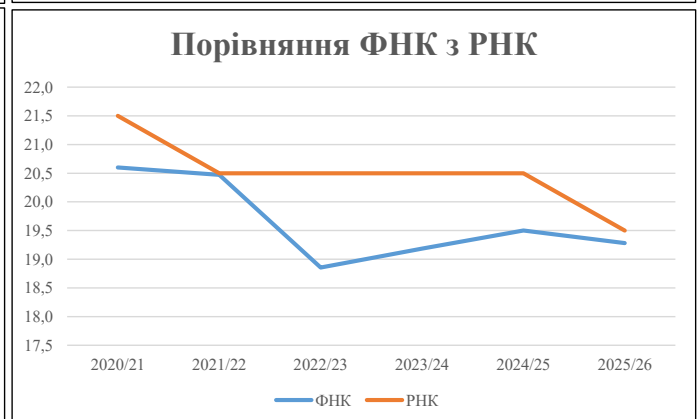
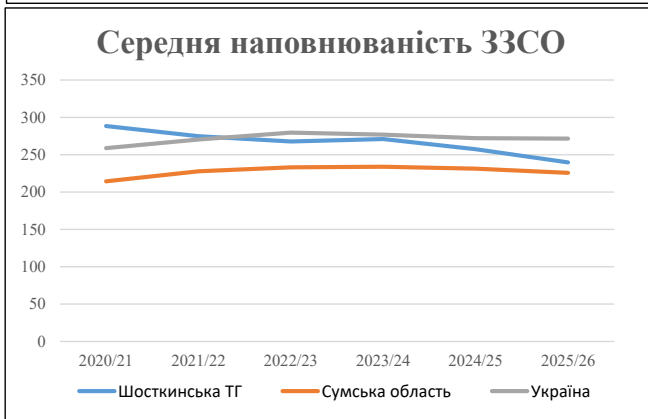
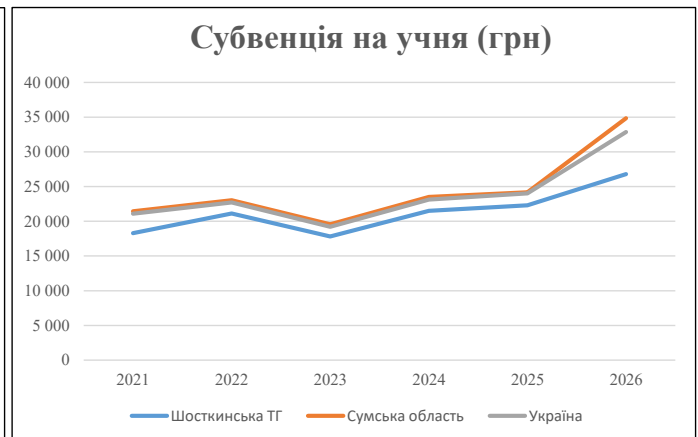
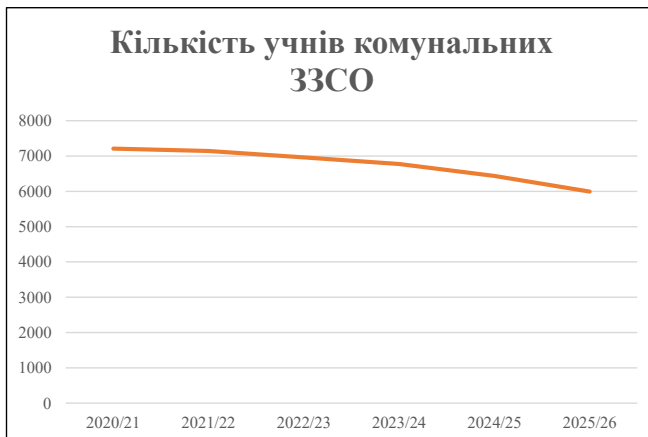
Рівень освіти	Учні	З них учні гірських шкіл			Класи	Розрахункова наповнюваність класу (групи)	Розрахункова кількість класів (групи)	Кількість годин навчального плану	Кількість необхідних годин у тиждень	Кількість ставок	Зарплати вчителів, тис. грн	Розподіл на одного учня, для пед. працівників, які не проводять уроки, грн	Зарплата пед. персоналу, що не проводить уроки, тис. грн	Зарплата пед. гірську місцевість, без поділу на групи, тис. грн	Коефіцієнт поділу класів на групи	Кількість ставок вчителів для поділу класів на групи	Зарплати персоналу, що проводить уроки у групах при події класів, тис. грн	Зарплата пед. персоналу разом (без надбавки за гірську місцевість), тис. грн	Відсоток учнів гірських шкіл	Надбавка для гірської місцевості	Зарплата всього пед. персоналу разом, тис. грн	
		гр. 1	гр. 2	гр. 3																		гр. 4
Як розраховано	Факт	Факт	Факт	Постанова	гр. 1 / гр. 4	Постанова	гр. 5 * гр. 6	гр. 7 / 18	гр. 8 * 14527,51	Постанова	гр. 1 * гр. 10 / 1000	гр. 9 + гр. 11	Постанова	гр. 8 * гр. 13	гр. 14 * 14527,51	гр. 12 + гр. 15	гр. 2 / гр. 1	0,25 * гр. 16 * гр. 17	гр. 16 + гр. 18			
<b>Загальні ЗЗСО</b>																						
Початкова (1-4)	1 905		110	19,5	98	23	2 254	125,2	39 152	3 341	6 365	45 517		0,017	8,73	2 730	183 271					183 271
Базова (5-9)	3 223	0	156	19,5	166	32,7	5 428	301,6	94 287	3 341	10 769	105 056										
Старша (10-11)	849		44	19,5	44	35,5	1 562	86,8	27 132	3 341	2 837	29 968										
<b>Українознавчий компонент</b>																						
Початкова (1-4)	0	0	0	19,5	0	6	0	0,0	0	3 341	0	0										0
Базова (5-9)	0	0	0	19,5	0	8	0	0,0	0	3 341	0	0		0,017	0,00	0	0					0
Старша (10-11)	0	0	0	19,5	0	14	0	0,0	0	3 341	0	0										0
<b>Індивідуальна освіта</b>																						
Екстернат (1-4)	0								0													261
Екстернат (5-9)	4	0							73													261
Екстернат (10-12)	12								188													261
Сімейна форма (1-4)	0								0													0
Сімейна форма (5-9)	0	0							0													0
Сімейна форма (10-12)	0								0													0
TOT (1-4)	0								0													0
TOT (5-9)	0	0							0													0
TOT (10-12)	0								0													0
<b>Спеціальна освіта</b>																						
Початкова (1-4)	25		4	9	3	36	108	6,0	1 876	3 341	84	1 959										5 445
Базова (5-9)	37	0	5	9	5	36	180	10,0	3 127	3 341	124	3 250		0,047	0,75	235	5 445					5 445
Старша (10-11)	0		0	9	0	36																
<b>Навчально-реабілітаційні центри</b>																						
Початкова (1-4)	0		0	6	0	36				3 341												0
Базова (5-9)	0	0	0	6	0	36				3 341				0,047	0,00	0	0					0
Старша (10-11)	0		0	6	0	36				3 341												0
<b>Учні, які проживають в пансіонах (кількість ставок = кількість груп * 2)</b>																						
Загальні пансіони	0	0		20	0																	0
Спеціальні пансіони	0	0		9	0																	0
НРЦ	0	0		6	0																	0
<b>Інклюзивні класи (кількість ставок = кількість класів * 1; обсяг субвенції = кількість ставок * 273,9), в колонках А і Б - кількість всіх і гірських інклюзивних класів після агрегації, у колонці Н - відсоток гірських інклюзивних класів</b>																						
Інклюзія	25	0		25				25,0	6 847			6 847										6 847
<b>Вечірня освіта</b>																						
Вечірні школи	27	0	1	16	2	23	46	2,6	799			799										799
<b>Заклади професійної освіти</b>																						
ЗПО	0	0	0	26																		0
<b>Разом</b>	<b>6 082</b>		<b>320</b>		<b>318</b>		<b>9 578</b>	<b>557,1</b>	<b>173 481</b>		<b>20 385</b>	<b>193 398</b>										<b>196 623,9</b>

## Історичні дані щодо учнів комунальних ЗЗСО Шосткинської міської територіальної громади

Фактичні значення за навчальні роки	2020/21	2021/22	2022/23	2023/24	2024/25	2025/26
Кількість учнів ЗЗСО	7 210	7 145	6 963	6 772	6 435	5 993
ФНК	20,6	20,5	18,9	19,2	19,5	19,3
РНК	21,5	20,5	20,5	20,5	20,5	19,5
Кількість ЗЗСО	25	26	26	25	25	25
Середня наповнюваність ЗЗСО	288	275	268	271	257	240

Дані за бюджетні роки	2021	2022	2023	2024	2025	2026
Обсяг субвенції (тис. грн)	131 881,8	150 883,4	124 039,3	145 546,6	143 442,0	160 570,3
Субвенція на учня (грн)	18 292	21 117	17 815	21 492	22 291	26 793

Зміна за роками	2021/22	2022/23	2023/24	2024/25	2025/26
Учні (%)	-0,9%	-2,6%	-2,7%	-5,0%	-6,9%
Субвенція (%)	14,4%	-17,8%	17,3%	-1,4%	11,9%
Субвенція на учня (%)	15,4%	-15,6%	20,6%	3,7%	20,2%
ФНК	-0,13	-1,62	0,33	0,32	-0,22

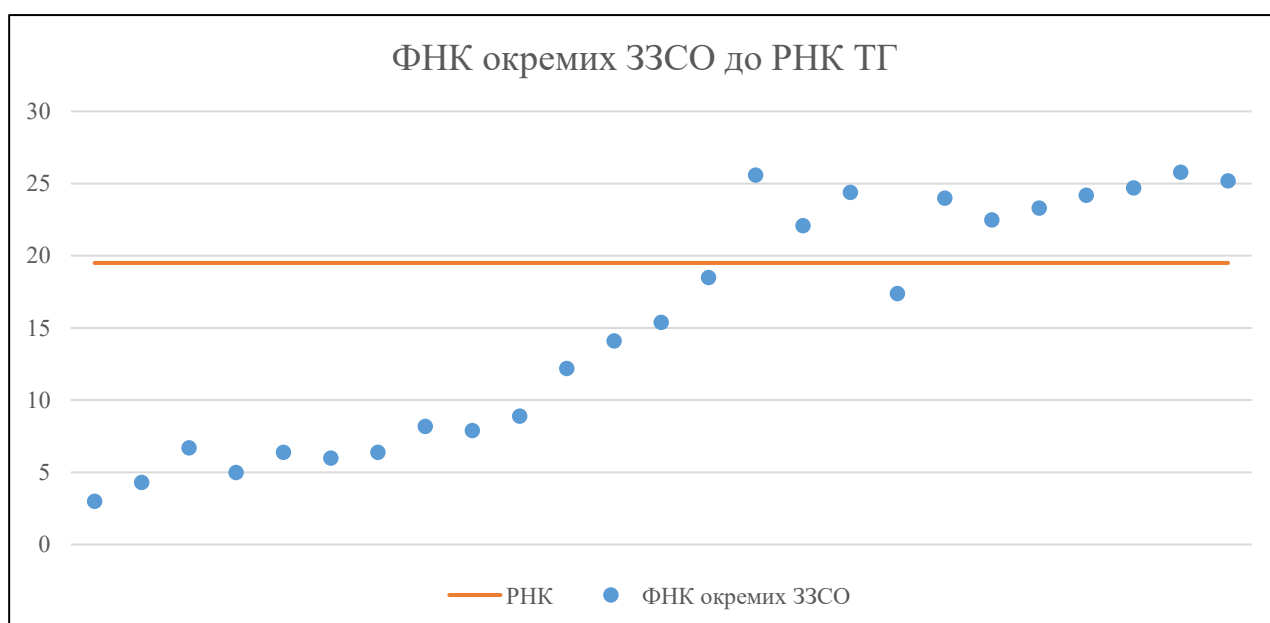


## Мережа ЗЗСО Шосткинської міської територіальної громади

	ЗЗСО		Учні		ФНК
	кількість	відсоток	кількість	відсоток	кількість
Звичайний ЗЗСО	24	96,0%	6 099	99,1%	18,7
Опорний ЗЗСО					
Філія ЗЗСО	1	4,0%	58	0,9%	6,4
Загалом	25	100,0%	6 157	100,0%	19,3

	ЗЗСО		Учні		ФНК
	кількість	відсоток	кількість	відсоток	кількість
<b>ЗЗСО крім спеціальних та НРЦ</b>					
ЗЗСО з ФНК більш ніж 20,5 (РНК + 1)	10	40,0%	4 627	75,2%	24,4
ЗЗСО з ФНК від 18,5 до 20,5	1	4,0%	241	3,9%	18,5
ЗЗСО з ФНК менш ніж 18,5 (РНК - 1)	14	56,0%	1 289	20,9%	9,8
ЗЗСО без класів					
Загалом (крім спеціальних та НРЦ)	25	100,0%	6 157	100,0%	19,3

	ЗЗСО		Учні		ФНК
	кількість	відсоток	кількість	відсоток	кількість
Менше 20 учнів	1	4,0%	9	0,1%	3,0
Від 20 до 50 учнів	3	12,0%	111	1,8%	5,3
Від 50 до 100 учнів	6	24,0%	432	7,0%	7,3
Від 100 до 200 учнів	3	12,0%	458	7,4%	13,9
Від 200 до 300 учнів	5	20,0%	1 309	21,3%	21,1
Від 300 до 400 учнів	1	4,0%	360	5,8%	24,0
Від 400 до 600 учнів	4	16,0%	1 899	30,8%	23,7
Від 600 до 800 учнів	1	4,0%	774	12,6%	25,8
Від 800 до 1000 учнів	1	4,0%	805	13,1%	25,2
Від 1000 до 1500 учнів					
Більше 1500 учнів					
Загалом	25	100,0%	6 157	100,0%	19,3



На графіку ЗЗСО упорядковані за збільшенням наповнюваності

**Перелік закладів загальної середньої освіти Шосткинської міської територіальної громади**  
**РНК = 19,5, ФНК = 19,28**

↑	ЗЗСО з ФНК більш ніж 20,5 (РНК + 1)
↔	ЗЗСО з ФНК від 18,5 до 20,5
↓	ЗЗСО з ФНК менш ніж 18,5 (РНК - 1)
—	ЗЗСО без класів

№ з/п	ID в АІКОМ	Назва ЗЗСО	Факт. ступ.	Статус	ID в АІКОМ опорного ЗЗСО	Кіл-ть учнів	з них за індивід. формою	Кіл-ть класів	ФНК		Включено до розрахунку субвенції
1	14791	ШСШ І-ІІІ ступенів № 1 ШМР Сумської області	І-ІІІ			774	3	30	25,8	↑	Так
2	14799	ШНВК ШЗШ І - ІІІ ступенів № 9 - ДНЗ ШМР Сумської с	І-ІІІ			256		10	25,6	↑	Так
3	14792	Шосткинський НВК: сш І-ІІ ст.-ліцей	І-ІІІ			805	13	32	25,2	↑	Так
4	14795	ШЗШ І-ІІІ ступенів №5 ШМР Сумської області	І-ІІІ			592	16	24	24,7	↑	Так
5	14803	ШПШ "Паросток" ШМР Сумської області	І			268	2	11	24,4	↑	Так
6	14797	Шосткинська ЗОШ №7	І-ІІІ			460	4	19	24,2	↑	Так
7	14793	Шосткинська гімназія ШМР Сумської області	ІІ-ІІІ			360		15	24	↑	Так
8	14806	Воронізька ЗОШ І-ІІІ ст. ім. П.О.Куліша	І-ІІІ	Опорна		442	6	19	23,3	↑	Так
9	14801	Школа №11	І-ІІІ			405	3	18	22,5	↑	Так
10	14802	ШЗШ І-ІІІ ступенів № 12 ШМР Сумської області	І-ІІІ			265	8	12	22,1	↑	Так
11	14798	Школа № 8	І-ІІІ			241	1	13	18,5	↔	Так
12	14794	Школа №4	І-ІІІ			279	2	16	17,4	↓	Так
13	14796	ШНВК:ЗОШ І-ІІІ ступенів № 6 - ДНЗ	І-ІІІ			169		11	15,4	↓	Так
14	14817	Миронівський НВК	І-ІІІ			155		11	14,1	↓	Так
15	14815	Ковтунівський НВК: ЗОШ І-ІІІ ст. - ЗДО	І-ІІІ			134	2	11	12,2	↓	Так
16	14812	Богданівський НВК:ЗОШ І-ІІІ ст.-ЗДО	І-ІІІ			89		10	8,9	↓	Так
17	14800	Шосткинська СЗШ №10	І-ІІ			74	12	9	8,2	↓	Так
18	14814	Клишківський НВК	І-ІІІ			87		11	7,9	↓	Так
19	14813	Івотський НВК:ЗОШ І-ІІІст.-ЗДО	І-ІІІ			40	5	6	6,7	↓	Ні
20	14818	Ображівський НВК:ЗОШ І-ІІІ ст.ім.І.М.Кожедуба -ДНЗ	І-ІІІ			64	1	10	6,4	↓	Так
21	14811	філія Воронізької ЗОШ І-ІІІ ст. ім.П.Куліша Воронізьки	І-ІІ	Філія	14806	58		9	6,4	↓	Так
22	14819	Собицький НВК: ЗОШ І-ІІІ ст. - ЗДО	І-ІІІ			60	1	10	6	↓	Так
23	14820	Чаплівська ЗОШ І-ІІІ ступенів	І-ІІІ			45	4	9	5	↓	Так
24	14809	Собичівський НВК	І-ІІ			26	8	6	4,3	↓	Ні
25	14816	Погребківська ЗОШ І-ІІІ ст.	І-ІІ			9	4	3	3	↓	Ні