



ІНФОРМАЦІЙНА ДОВІДКА ЩОДО РОЗРАХУНКУ ОБСЯГУ ОСВІТНЬОЇ СУБВЕНЦІЇ НА 2026 РІК

СЕРЕДИНО-БУДСЬКА ТГ

Базова інформація про засновника:

Засновник	Середино-Будська міська територіальна громада		
Код бюджету	1854800000		
Область	Сумська	Фактична наповнюваність класів	14,53
Тип	Міська ТГ	Розрахункова наповнюваність класів	15,5

Для цілей розрахунку освітньої субвенції громада не вважається прифронтовою.

З цієї причини тимчасова РНК (ТРНК) на 2026 рік визначається як РНК з буфером.

Це означає, що фактична наповнюваність класів (ФНК) порівнюється із замороженою РНК 2025 бюджетного року (ЗРНК).

Якщо значення ЗРНК близьке до ФНК (різниця не більше 1), ТРНК дорівнює ЗРНК.

Якщо ФНК набагато менше ЗРНК, ТРНК стає ЗРНК-1 (нижній буфер), у протилежному випадку стає ЗРНК+1 (верхній буфер).

Таким чином, ТРНК завжди знаходиться поруч з ЗРНК, за винятком того, що ТРНК не може бути менше 10 або більше 27,5.

Для Середино-Будської громади ЗРНК дорівнювала 16,5; ФНК після округлення до половини цілого дорівнює 14,5.

Допустимі значення ТРНК знаходяться в інтервалі (ЗРНК-1;ЗРНК+1) = (15,5;17,5).

Оскільки ФНК менше 15,5, ТРНК отримує значення нижнього буфера ЗРНК-1 = 15,5.

Підсумки розподілу субвенції на 2026 рік:

	К-ть учнів (факт)	К-ть класів (факт)	Сума (тис. грн)	На учня (грн)	На клас (грн)
Учні комунальних ЗЗСО, з них у гірських населених пунктах	523	36	21 700,5	41 492	602 791
у тому числі поділ класів на групи			320,8		
Українознавчий компонент					
Індивідуальні учні - екстернат					
Індивідуальні учні - сімейна форма	24		418,4	17 433	
Індивідуальні учні - ТОТ					
Учні спеціальних ЗЗСО (класів) з них у гірських населених пунктах					
у тому числі поділ класів на групи					
Учні НРЦ, з них у гірських населених пунктах					
Учні класів з вечірньою формою					
Вихованці пансіонів					
Вихованці спеціальних пансіонів					
Вихованці НРЦ					
Асистенти в інклюзивних класах		12	3 286,8		273 896
Учні ЗПО					
Середино-Будська ТГ	547	36	25 405,6		

Освітня субвенція, розрахована на весь бюджетний 2026 рік (не є остаточною, оскільки заплановано перерахунок її обсягів на вересень-грудень 2026 року), тис. грн:	25 405,6
Освітня субвенція, виділена на 8 місяців бюджетного 2026 року (68,6%), тис. грн:	17 428,3

Детальний розрахунок обсягу освітньої субвенції для Середино-Будської міської територіальної громади

Коефіцієнти, що застосовуються для даної АТО:

Розрахункова наповнюваність класів	15,5
Коефіцієнт Кіпп для денних ЗЗСО	0,330
Розподіл на одного учня для педагогічних працівників, які не проводять уроки (денні ЗЗСО), грн	4 794
Коефіцієнт Кіпп для вечірніх шкіл	0,330
Розподіл на одного учня, для педагогічних працівників, які не проводять уроки (вечірні школи), грн	4 794
Коефіцієнт поділу класів на групи при вивченні окремих предметів для учнів групи I	1,017
Коефіцієнт поділу класів на групи при вивченні окремих предметів для учнів групи II	1,047
Коефіцієнт скорочення	1,00

Коефіцієнти, що застосовуються для всіх АТО:

Норматив бюджетної забезпеченості (грн)	14 527,5
Річна заробітна плата вчителів з нарахуваннями (тис. грн)	312,7
Річна заробітна плата асистентів вчителів з нарахуваннями (тис. грн)	273,9
Річна заробітна плата керівників ІРЦ з нарахуваннями (тис. грн)	401,4
Річна заробітна плата педпрацівників ІРЦ з нарахуваннями (тис. грн)	349,6
Розрахункова наповнюваність спеціальних класів (також приватних НРЦ)	9,0
Розрахункова наповнюваність класів НРЦ	6,0

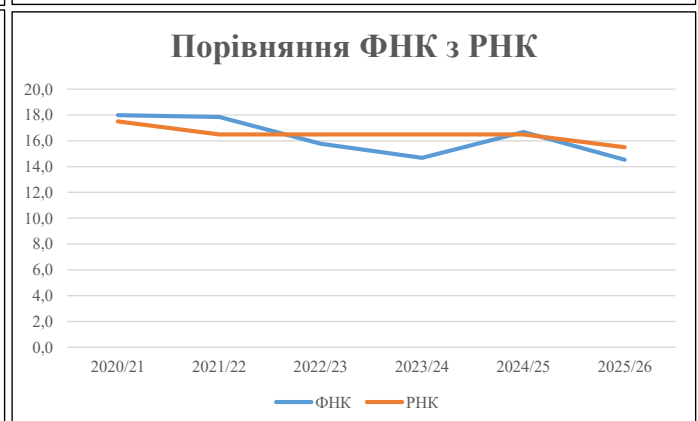
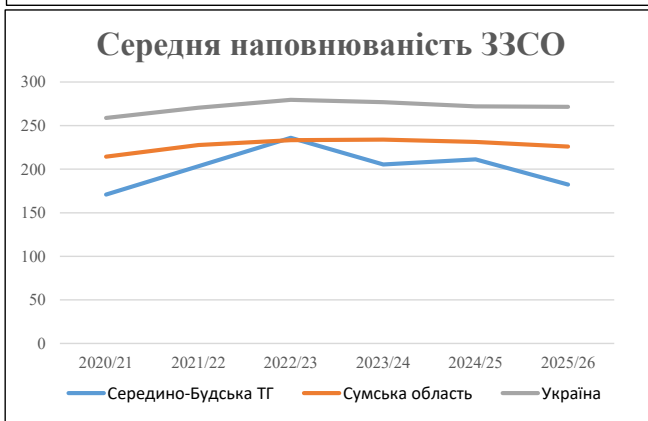
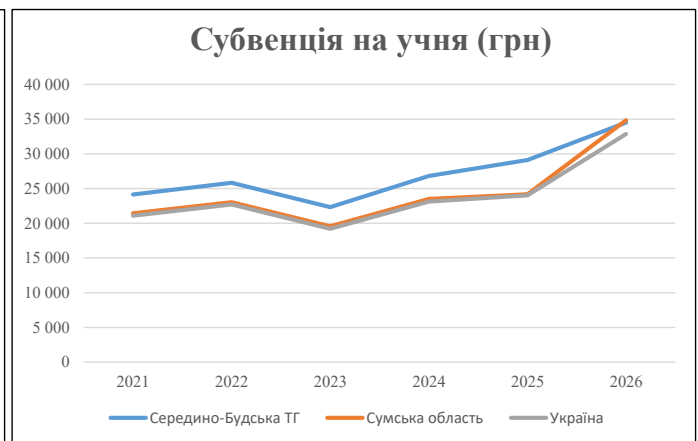
Рівень освіти	Учні	З них учні гірських шкіл			Класи	Розрахункова наповнюваність класу (групи)	Розрахункова к-ть класів (групи)	К-ть годин навчального плану	К-ть годин у тиждень	К-ть необхідних вчителів	К-ть ставок	Зарплати вчителів, тис. грн	Розподіл на одного учня, для пед. працівників, які не проводять уроки, грн	Зарплата пед. персоналу, що не проводить уроки, тис. грн	Зарплата пед. персоналу, що не проводить уроки, тис. грн	Зарплата пед. персоналу, що не проводить уроки у групах при поділі класів, тис. грн	Зарплата пед. персоналу разом (без надбавки за гірську місцевість), тис. грн	Відсоток учнів гірських шкіл	Надбавка для гірської місцевості	Зарплата всього пед. персоналу разом, тис. грн
		гр. 1	гр. 2	гр. 3																
Як розраховано	Факт	Факт	Факт	Постанова	гр. 1 / гр. 4	Постанова	гр. 5 * гр. 6	гр. 7 / 18	гр. 8 * 14527,51	Постанова	гр. 1 * гр. 10 / 1000	гр. 9 + гр. 11	Постанова	гр. 8 * гр. 13	гр. 14 * 14527,51	гр. 12 + гр. 15	гр. 2 / гр. 1	0,25 * гр. 16 * гр. 17	гр. 16 + гр. 18	
Загальні ЗЗСО																				
Початкова (1-4)	121		12	15,5	8	23	184	10,2	3 196	4 794	580	3 776								
Базова (5-9)	302	0	18	15,5	20	32,7	654	36,3	11 360	4 794	1 448	12 808	0,017	1,03	321	21 700				21 700
Старша (10-11)	100		6	15,5	7	35,5	249	13,8	4 316	4 794	479	4 796								
Українознавчий компонент																				
Початкова (1-4)	0		0	15,5	0	6	0	0,0	0	4 794	0	0								
Базова (5-9)	0	0	0	15,5	0	8	0	0,0	0	4 794	0	0	0,017	0,00	0	0				0
Старша (10-11)	0		0	15,5	0	14	0	0,0	0	4 794	0	0								
Індивідуальна освіта																				
Екстернат (1-4)	0								0											
Екстернат (5-9)	0	0							0											0
Екстернат (10-12)	0								0											
Сімейна форма (1-4)	2								26											
Сімейна форма (5-9)	18	0							329											418
Сімейна форма (10-12)	4								63											
TOT (1-4)	0								0											
TOT (5-9)	0	0							0											0
TOT (10-12)	0								0											
Спеціальна освіта																				
Початкова (1-4)	0		0	9	0	36														
Базова (5-9)	0	0	0	9	0	36							0,047	0,00	0	0				0
Старша (10-11)	0		0	9	0	36														
Навчально-реабілітаційні центри																				
Початкова (1-4)	0		0	6	0	36				4 794										
Базова (5-9)	0	0	0	6	0	36				4 794			0,047	0,00	0	0				0
Старша (10-11)	0		0	6	0	36				4 794										
Учні, які проживають в пансіонах (кількість ставок = кількість груп * 2)																				
Загальні пансіони	0	0		20	0															0
Спеціальні пансіони	0	0		9	0															0
НРЦ	0	0		6	0															0
Інклюзивні класи (кількість ставок = кількість класів * 1; обсяг субвенції = кількість ставок * 273,9), в колонках А і Б - кількість всіх і гірських інклюзивних класів після агрегації, у колонці Н - відсоток гірських інклюзивних класів																				
Інклюзія	12	0		12				12,0	3 287			3 287								3 287
Вечірня освіта																				
Вечірні школи	0	0	0	16		23														0
Заклади професійної освіти																				
ЗПО	0	0	0	26																0
Разом	547		36		35		1 087	72,4	22 577		2 507	24 666								25 405,6

Історичні дані щодо учнів комунальних ЗЗСО Середино-Будської міської територіальної громади

Фактичні значення за навчальні роки	2020/21	2021/22	2022/23	2023/24	2024/25	2025/26
Кількість учнів ЗЗСО	1 025	1 017	944	822	634	547
ФНК	18,0	17,8	15,8	14,7	16,7	14,5
РНК	17,5	16,5	16,5	16,5	16,5	15,5
Кількість ЗЗСО	6	5	4	4	3	3
Середня наповнюваність ЗЗСО	171	203	236	206	211	182

Дані за бюджетні роки	2021	2022	2023	2024	2025	2026
Обсяг субвенції (тис. грн)	24 733,7	26 282,4	21 075,9	22 054,5	18 456,4	18 872,3
Субвенція на учня (грн)	24 130	25 843	22 326	26 830	29 111	34 501

Зміна за роками		2021/22	2022/23	2023/24	2024/25	2025/26
Учні (%)		-0,8%	-7,2%	-12,9%	-22,9%	-13,7%
Субвенція (%)		6,3%	-19,8%	4,6%	-16,3%	2,3%
Субвенція на учня (%)		7,1%	-13,6%	20,2%	8,5%	18,5%
ФНК		-0,14	-2,06	-1,10	2,01	-2,16

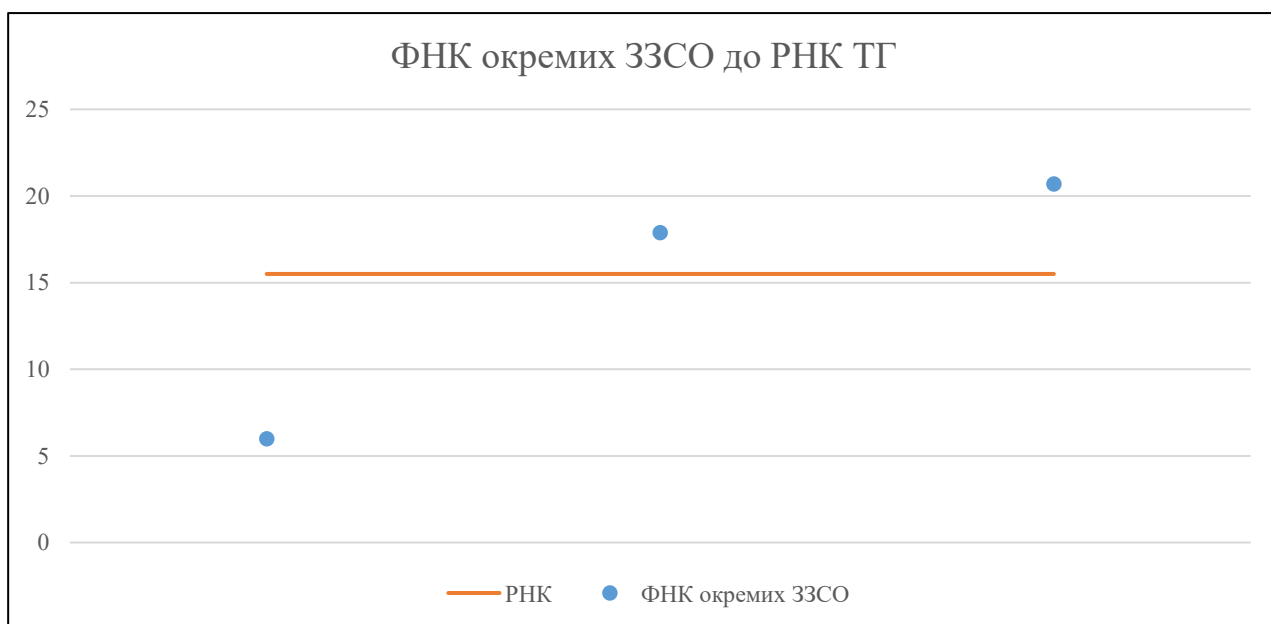


Мережа ЗЗСО Середино-Будської міської територіальної громади

	ЗЗСО		Учні		ФНК
	кількість	відсоток	кількість	відсоток	кількість
Звичайний ЗЗСО	2	66,7%	481	87,9%	19,2
Опорний ЗЗСО					
Філія ЗЗСО	1	33,3%	66	12,1%	6,0
Загалом	3	100,0%	547	100,0%	14,5

	ЗЗСО		Учні		ФНК
	кількість	відсоток	кількість	відсоток	кількість
ЗЗСО крім спеціальних та НРЦ					
ЗЗСО з ФНК більш ніж 16,5 (РНК + 1)	2	66,7%	481	87,9%	19,2
ЗЗСО з ФНК від 14,5 до 16,5					
ЗЗСО з ФНК менш ніж 14,5 (РНК - 1)	1	33,3%	66	12,1%	6,0
ЗЗСО без класів					
Загалом (крім спеціальних та НРЦ)	3	100,0%	547	100,0%	14,5

	ЗЗСО		Учні		ФНК
	кількість	відсоток	кількість	відсоток	кількість
Менше 20 учнів					
Від 20 до 50 учнів					
Від 50 до 100 учнів	1	33,3%	66	12,1%	6,0
Від 100 до 200 учнів					
Від 200 до 300 учнів	2	66,7%	481	87,9%	19,2
Від 300 до 400 учнів					
Від 400 до 600 учнів					
Від 600 до 800 учнів					
Від 800 до 1000 учнів					
Від 1000 до 1500 учнів					
Більше 1500 учнів					
Загалом	3	100,0%	547	100,0%	14,5



На графіку ЗЗСО упорядковані за збільшенням наповнюваності

**Перелік закладів загальної середньої освіти Середино-Будської міської територіальної громади
РНК = 15,5, ФНК = 14,53**

↑	ЗЗСО з ФНК більш ніж 16,5 (РНК + 1)
↔	ЗЗСО з ФНК від 14,5 до 16,5
↓	ЗЗСО з ФНК менш ніж 14,5 (РНК - 1)
—	ЗЗСО без класів

№ з/п	ID в АІКОМ	Назва ЗЗСО	Факт. ступ.	Статус	ID в АІКОМ опорного ЗЗСО	Кіл-ть учнів	з них за індивід. формою	Кіл-ть класів	ФНК		Включено до розрахунку субвенції
1	14696	Ліцей №2	I-III	Опорна		248	14	12	20,7	↑	Так
2	14695	Середино-Будський ліцей №1	I-III	Опорна		233	16	13	17,9	↑	Так
3	14701	Жихівська філія Середино-Будського ліцею №2	I-III	Філія	14696	66		11	6	↓	Так