



ІНФОРМАЦІЙНА ДОВІДКА ЩОДО РОЗРАХУНКУ ОБСЯГУ ОСВІТНЬОЇ СУБВЕНЦІЇ НА 2026 РІК

САДІВСЬКА ТГ

Базова інформація про засновника:

Засновник	Садівська сільська територіальна громада		
Код бюджету	1854600000		
Область	Сумська	Фактична наповнюваність класів	10,02
Тип	Сільська ТГ	Розрахункова наповнюваність класів	12,0

Для цілей розрахунку освітньої субвенції громада не вважається прифронтовою.

З цієї причини тимчасова РНК (ТРНК) на 2026 рік визначається як РНК з буфером.

Це означає, що фактична наповнюваність класів (ФНК) порівнюється із замороженою РНК 2025 бюджетного року (ЗРНК).

Якщо значення ЗРНК близьке до ФНК (різниця не більше 1), ТРНК дорівнює ЗРНК.

Якщо ФНК набагато менше ЗРНК, ТРНК стає ЗРНК-1 (нижній буфер), у протилежному випадку стає ЗРНК+1 (верхній буфер).

Таким чином, ТРНК завжди знаходиться поруч з ЗРНК, за винятком того, що ТРНК не може бути менше 10 або більше 27,5.

Для Садівської громади ЗРНК дорівнювала 13; ФНК після округлення до половини цілого дорівнює 10.

Допустимі значення ТРНК знаходяться в інтервалі (ЗРНК-1;ЗРНК+1) = (12;14).

Оскільки ФНК менше 12, ТРНК отримує значення нижнього буфера ЗРНК-1 = 12.

Підсумки розподілу субвенції на 2026 рік:

	К-ть учнів (факт)	К-ть класів (факт)	Сума (тис. грн)	На учня (грн)	На клас (грн)
Учні комунальних ЗЗСО,	661	66	34 219,6	51 769	518 479
з них у гірських населених пунктах					
у тому числі поділ класів на групи			495,0		
Українознавчий компонент					
Індивідуальні учні - екстернат					
Індивідуальні учні - сімейна форма	11		180,4	16 403	
Індивідуальні учні - ТОТ					
Учні спеціальних ЗЗСО (класів)					
з них у гірських населених пунктах					
у тому числі поділ класів на групи					
Учні НРЦ,					
з них у гірських населених пунктах					
Учні класів з вечірньою формою					
Вихованці пансіонів					
Вихованці спеціальних пансіонів					
Вихованці НРЦ					
Асистенти в інклюзивних класах		8	2 191,2		273 896
Учні ЗПО					
Садівська ТГ	672	66	36 591,2		

Освітня субвенція, розрахована на весь бюджетний 2026 рік (не є остаточною, оскільки заплановано перерахунок її обсягів на вересень-грудень 2026 року), тис. грн:	36 591,2
Освітня субвенція, виділена на 8 місяців бюджетного 2026 року (68,6%), тис. грн:	25 101,6

Детальний розрахунок обсягу освітньої субвенції для Садівської сільської територіальної громади

Коефіцієнти, що застосовуються для даної АТО:

Розрахункова наповнюваність класів	12,0
Коефіцієнт Кіпп для денних ЗЗСО	0,480
Розподіл на одного учня для педагогічних працівників, які не проводять уроки (денні ЗЗСО), грн	6 973
Коефіцієнт Кіпп для вечірніх шкіл	0,480
Розподіл на одного учня, для педагогічних працівників, які не проводять уроки (вечірні школи), грн	6 973
Коефіцієнт поділу класів на групи при вивченні окремих предметів для учнів групи I	1,017
Коефіцієнт поділу класів на групи при вивченні окремих предметів для учнів групи II	1,047
Коефіцієнт скорочення	1,00

Коефіцієнти, що застосовуються для всіх АТО:

Норматив бюджетної забезпеченості (грн)	14 527,5
Річна заробітна плата вчителів з нарахуваннями (тис. грн)	312,7
Річна заробітна плата асистентів вчителів з нарахуваннями (тис. грн)	273,9
Річна заробітна плата керівників ІРЦ з нарахуваннями (тис. грн)	401,4
Річна заробітна плата педпрацівників ІРЦ з нарахуваннями (тис. грн)	349,6
Розрахункова наповнюваність спеціальних класів (також приватних НРЦ)	9,0
Розрахункова наповнюваність класів НРЦ	6,0

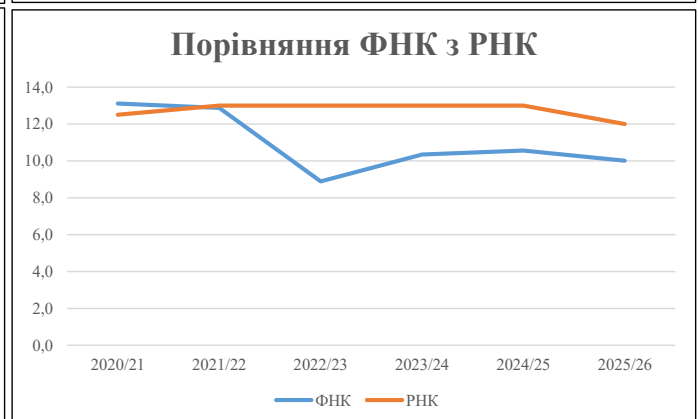
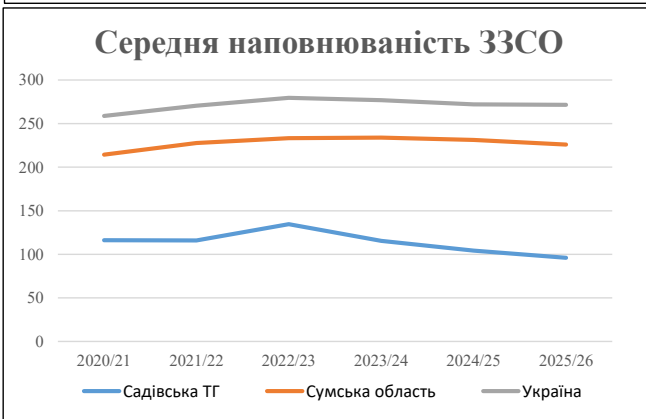
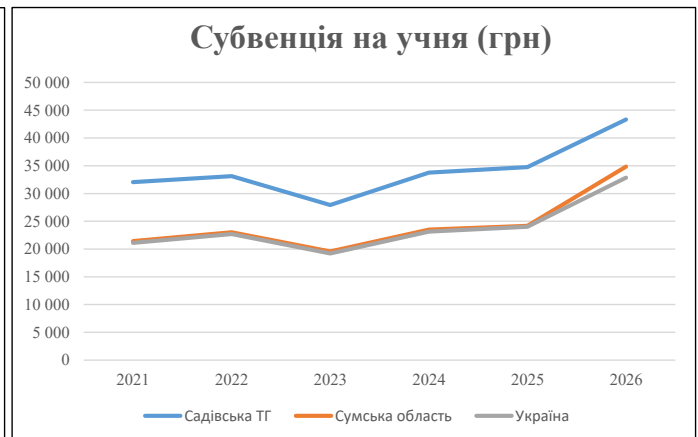
Рівень освіти	Учні	З них учні гірських шкіл			Класи	Розрахункова наповнюваність класів (групи)		Кількість годин навчального плану	Кількість необхідних годин у тиждень	Кількість ставок	Зарплати вчителів, тис. грн	Розподіл на одного учня, для пед. працівників, які не проводять уроки, грн	Зарплата пед. персоналу, що не проводить уроки, тис. грн	Зарплата пед. гірську місцевість, без поділу на групи, тис. грн	Коефіцієнт поділу класів на групи	Кількість ставок вчителів для поділу класів на групи	Зарплати персоналу, що проводить уроки у групах при поділі класів, тис. грн	Зарплата пед. персоналу разом (без надбавки за гірську місцевість), тис. грн	Відсоток учнів гірських шкіл	Надбавка для гірської місцевості	Зарплата всього пед. персоналу разом, тис. грн	
		гр. 1	гр. 2	гр. 3		гр. 4	гр. 5															гр. 6
Як розраховано	Факт	Факт	Факт	Постанова	гр. 1 / гр. 4	Постанова	гр. 5 * гр. 6	гр. 7 / 18	гр. 8 * 14527,51	Постанова	гр. 1 * гр. 10 / 1000	гр. 9 + гр. 11	Постанова	гр. 8 * гр. 13	гр. 14 * 14527,51	гр. 12 + гр. 15	гр. 2 / гр. 1	0,25 * гр. 16 * гр. 17	гр. 16 + гр. 18			
Загальні ЗЗСО																						
Початкова (1-4)	213		25	12,0	18	23	414	23,0	7 191	6 973	1 485	8 676		0,017	1,58	495	34 220					34 220
Базова (5-9)	366	0	33	12,0	31	32,7	1 014	56,3	17 608	6 973	2 552	20 160										
Старша (10-11)	82		8	12,0	7	35,5	249	13,8	4 316	6 973	572	4 888										
Українознавчий компонент																						
Початкова (1-4)	0		0	12,0	0	6	0	0,0	0	6 973	0	0										0
Базова (5-9)	0	0	0	12,0	0	8	0	0,0	0	6 973	0	0	0,017	0,00	0	0						0
Старша (10-11)	0		0	12,0	0	14	0	0,0	0	6 973	0	0										
Індивідуальна освіта																						
Екстернат (1-4)	0								0													0
Екстернат (5-9)	0	0							0													0
Екстернат (10-12)	0								0													0
Сімейна форма (1-4)	4								52													180
Сімейна форма (5-9)	7	0							128													180
Сімейна форма (10-12)	0								0													0
TOT (1-4)	0								0													0
TOT (5-9)	0	0							0													0
TOT (10-12)	0								0													0
Спеціальна освіта																						
Початкова (1-4)	0		0	9	0	36																0
Базова (5-9)	0	0	0	9	0	36							0,047	0,00	0	0						0
Старша (10-11)	0		0	9	0	36																0
Навчально-реабілітаційні центри																						
Початкова (1-4)	0		0	6	0	36				6 973												0
Базова (5-9)	0	0	0	6	0	36				6 973				0,047	0,00	0	0					0
Старша (10-11)	0		0	6	0	36				6 973												0
Учні, які проживають в пансіонах (кількість ставок = кількість груп * 2)																						
Загальні пансіони	0	0		20	0																	0
Спеціальні пансіони	0	0		9	0																	0
НРЦ	0	0		6	0																	0
Інклюзивні класи (кількість ставок = кількість класів * 1; обсяг субвенції = кількість ставок * 273,9), в колонках А і Б - кількість всіх і гірських інклюзивних класів після агрегації, у колонці Н - відсоток гірських інклюзивних класів																						
Інклюзія	8	0		8				8,0	2 191			2 191										2 191
Вечірня освіта																						
Вечірні школи	0	0	0	16		23																0
Заклади професійної освіти																						
ЗПО	0	0	0	26																		0
Разом	672		66		56		1 676	101,1	31 487		4 609	35 916										36 591,2

Історичні дані щодо учнів комунальних ЗЗСО Садівської сільської територіальної громади

Фактичні значення за навчальні роки	2020/21	2021/22	2022/23	2023/24	2024/25	2025/26
Кількість учнів ЗЗСО	813	811	808	807	729	672
ФНК	13,1	12,9	8,9	10,3	10,6	10,0
РНК	12,5	13,0	13,0	13,0	13,0	12,0
Кількість ЗЗСО	7	7	6	7	7	7
Середня наповнюваність ЗЗСО	116	116	135	115	104	96

Дані за бюджетні роки	2021	2022	2023	2024	2025	2026
Обсяг субвенції (тис. грн)	26 070,5	26 876,8	22 555,5	27 251,2	25 325,6	29 115,3
Субвенція на учня (грн)	32 067	33 140	27 933	33 769	34 740	43 326

Зміна за роками	2021/22	2022/23	2023/24	2024/25	2025/26
Учні (%)	-0,2%	-0,4%	-0,1%	-9,7%	-7,8%
Субвенція (%)	3,1%	-16,1%	20,8%	-7,1%	15,0%
Субвенція на учня (%)	3,3%	-15,7%	20,9%	2,9%	24,7%
ФНК	-0,24	-3,98	1,46	0,22	-0,55

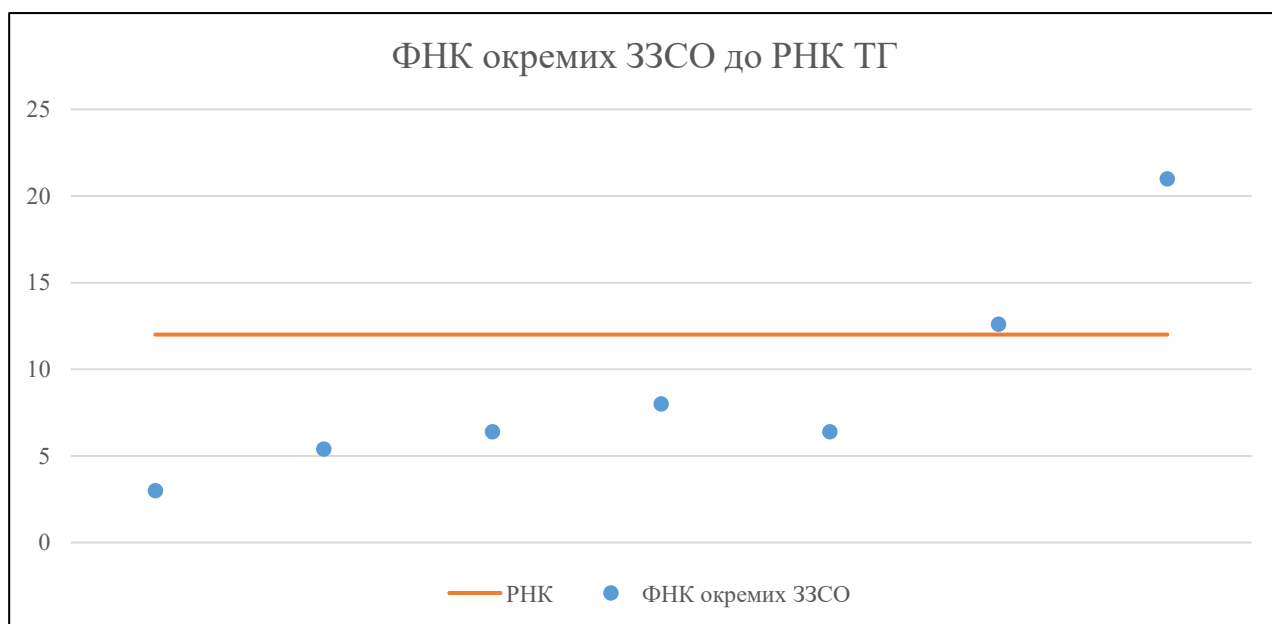


Мережа ЗЗСО Садівської сільської територіальної громади

	ЗЗСО		Учні		ФНК
Звичайний ЗЗСО	4	57,1%	558	83,0%	12,7
Опорний ЗЗСО					
Філія ЗЗСО	3	42,9%	114	17,0%	5,2
Загалом	7	100,0%	672	100,0%	10,0

	ЗЗСО		Учні		ФНК
ЗЗСО крім спеціальних та НРЦ					
ЗЗСО з ФНК більш ніж 13 (РНК + 1)	1	14,3%	273	40,6%	21,0
ЗЗСО з ФНК від 11 до 13	1	14,3%	151	22,5%	12,6
ЗЗСО з ФНК менш ніж 11 (РНК - 1)	5	71,4%	248	36,9%	6,0
ЗЗСО без класів					
Загалом (крім спеціальних та НРЦ)	7	100,0%	672	100,0%	10,0

	ЗЗСО		Учні		ФНК
Менше 20 учнів	1	14,3%	18	2,7%	3,0
Від 20 до 50 учнів	1	14,3%	38	5,7%	5,4
Від 50 до 100 учнів	3	42,9%	192	28,6%	6,9
Від 100 до 200 учнів	1	14,3%	151	22,5%	12,6
Від 200 до 300 учнів	1	14,3%	273	40,6%	21,0
Від 300 до 400 учнів					
Від 400 до 600 учнів					
Від 600 до 800 учнів					
Від 800 до 1000 учнів					
Від 1000 до 1500 учнів					
Більше 1500 учнів					
Загалом	7	100,0%	672	100,0%	10,0



На графіку ЗЗСО упорядковані за збільшенням наповнюваності

**Перелік закладів загальної середньої освіти Садівської сільської територіальної громади
РНК = 12, ФНК = 10,02**

↑	ЗЗСО з ФНК більш ніж 13 (РНК + 1)
↔	ЗЗСО з ФНК від 11 до 13
↓	ЗЗСО з ФНК менш ніж 11 (РНК - 1)
—	ЗЗСО без класів

№ з/п	ID в АІКОМ	Назва ЗЗСО	Факт. ступ.	Статус	ID в АІКОМ опорного ЗЗСО	Кіл-ть учнів	з них за індивід. формою	Кіл-ть класів	ФНК		Включено до розрахунку субвенції
1	14772	Садівський ліцей	I-III	Опорна		273		13	21	↑	Так
2	14766	Низівський ліцей	I-III			151	12	12	12,6	↔	Так
3	14776	Сульський ліцей	I-III			64		8	8	↓	Так
4	14784	Великовільмівська філія	I-II	Філія	14772	58		9	6,4	↓	Так
5	14520	Голубівський ліцей	I-III			70	10	11	6,4	↓	Так
6	14778	Терешківська філія	I-II	Філія	14772	38		7	5,4	↓	Так
7	14789	Шпилівська філія	I-II	Філія	14772	18		6	3	↓	Так