



ІНФОРМАЦІЙНА ДОВІДКА ЩОДО РОЗРАХУНКУ ОБСЯГУ ОСВІТНЬОЇ СУБВЕНЦІЇ НА 2026 РІК

РОМЕНСЬКА ТГ

Базова інформація про засновника:

Засновник	Роменська міська територіальна громада		
Код бюджету	1854500000		
Область	Сумська	Фактична наповнюваність класів	16,26
Тип	Міська ТГ	Розрахункова наповнюваність класів	17,0

Для цілей розрахунку освітньої субвенції громада не вважається прифронтовою.

З цієї причини тимчасова РНК (ТРНК) на 2026 рік визначається як РНК з буфером.

Це означає, що фактична наповнюваність класів (ФНК) порівнюється із замороженою РНК 2025 бюджетного року (ЗРНК).

Якщо значення ЗРНК близьке до ФНК (різниця не більше 1), ТРНК дорівнює ЗРНК.

Якщо ФНК набагато менше ЗРНК, ТРНК стає ЗРНК-1 (нижній буфер), у протилежному випадку стає ЗРНК+1 (верхній буфер).

Таким чином, ТРНК завжди знаходиться поруч з ЗРНК, за винятком того, що ТРНК не може бути менше 10 або більше 27,5.

Для Роменської громади ЗРНК дорівнювала 18; ФНК після округлення до половини цілого дорівнює 16,5.

Допустимі значення ТРНК знаходяться в інтервалі (ЗРНК-1;ЗРНК+1) = (17;19).

Оскільки ФНК менше 17, ТРНК отримує значення нижнього буфера ЗРНК-1 = 17.

Підсумки розподілу субвенції на 2026 рік:

	К-ть учнів (факт)	К-ть класів (факт)	Сума (тис. грн)	На учня (грн)	На клас (грн)
Учні комунальних ЗЗСО, з них у гірських населених пунктах	5 414	333	195 231,3	36 060	586 280
у тому числі поділ класів на групи			2 829,6		
Українознавчий компонент	13	1	168,3	12 947	168 314
Індивідуальні учні - екстернат	17		274,6	16 151	
Індивідуальні учні - сімейна форма	307		4 986,7	16 243	
Індивідуальні учні - ТОТ					
Учні спеціальних ЗЗСО (класів) з них у гірських населених пунктах					
у тому числі поділ класів на групи					
Учні НРЦ, з них у гірських населених пунктах					
Учні класів з вечірньою формою					
Вихованці пансіонів					
Вихованці спеціальних пансіонів					
Вихованці НРЦ					
Асистенти в інклюзивних класах		52	14 242,6		273 896
Учні ЗПО					
Роменська ТГ	5 751	334	214 903,5		

Освітня субвенція, розрахована на весь бюджетний 2026 рік (не є остаточною, оскільки заплановано перерахунок її обсягів на вересень-грудень 2026 року), тис. грн:	214 903,5
Освітня субвенція, виділена на 8 місяців бюджетного 2026 року (68,6%), тис. грн:	147 423,8

Детальний розрахунок обсягу освітньої субвенції для Роменської міської територіальної громади

Коефіцієнти, що застосовуються для даної АТО:

Розрахункова наповнюваність класів	17,0
Коефіцієнт Кіпп для денних ЗЗСО	0,330
Розподіл на одного учня для педагогічних працівників, які не проводять уроки (денні ЗЗСО), грн	4 794
Коефіцієнт Кіпп для вечірніх шкіл	0,330
Розподіл на одного учня, для педагогічних працівників, які не проводять уроки (вечірні школи), грн	4 794
Коефіцієнт поділу класів на групи при вивченні окремих предметів для учнів групи I	1,017
Коефіцієнт поділу класів на групи при вивченні окремих предметів для учнів групи II	1,047
Коефіцієнт скорочення	1,00

Коефіцієнти, що застосовуються для всіх АТО:

Норматив бюджетної забезпеченості (грн)	14 527,5
Річна заробітна плата вчителів з нарахуваннями (тис. грн)	312,7
Річна заробітна плата асистентів вчителів з нарахуваннями (тис. грн)	273,9
Річна заробітна плата керівників ІРЦ з нарахуваннями (тис. грн)	401,4
Річна заробітна плата педпрацівників ІРЦ з нарахуваннями (тис. грн)	349,6
Розрахункова наповнюваність спеціальних класів (також приватних НРЦ)	9,0
Розрахункова наповнюваність класів НРЦ	6,0

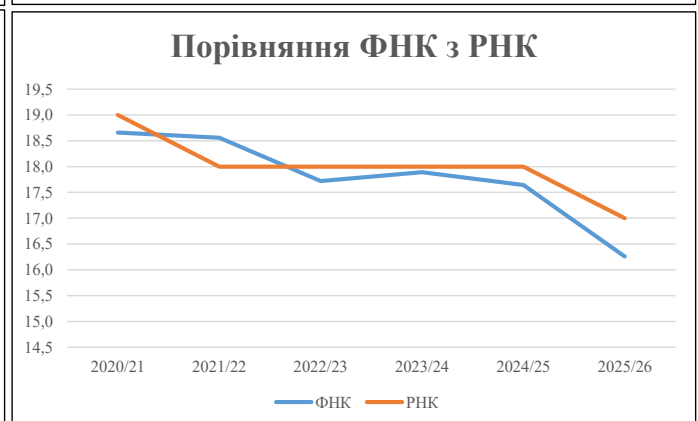
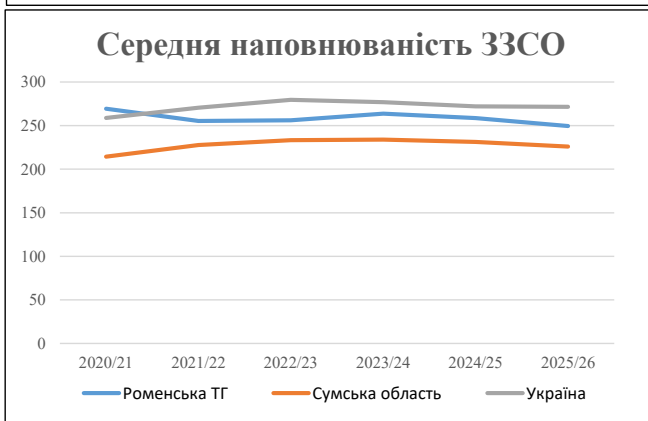
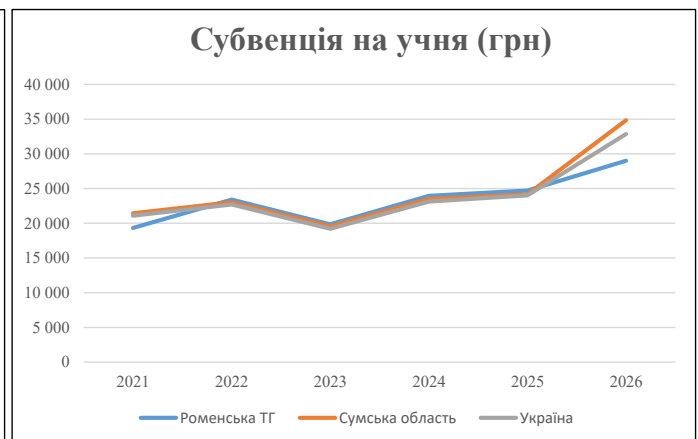
Рівень освіти	Учні	З них учні гірських шкіл			Класи	Розрахункова наповнюваність класу (групи)	Розрахункова к-ть класів (групи)	К-ть годин навчального плану	К-ть годин у тиждень	К-ть необхідних ставок	Зарплати вчителів, тис. грн	Розподіл на одного учня, для пед. працівників, які не проводять уроки, грн	Зарплата пед. персоналу, що не проводить уроки, тис. грн	Зарплата пед. гірську місцевість, без поділу на групи, тис. грн	Коефіцієнт поділу класів на групи	К-ть ставок вчителів для поділу класів на групи	Зарплати персоналу, що проводить уроки у групах при події класів, тис. грн	Зарплата пед. персоналу разом (без надбавки за гірську місцевість), тис. грн	Відсоток учнів гірських шкіл	Надбавка для гірської місцевості	Зарплата всього пед. персоналу разом, тис. грн	
		гр. 1	гр. 2	гр. 3																		гр. 4
Як розраховано	Факт	Факт	Факт	Постанова	гр. 1 / гр. 4	Постанова	гр. 5 * гр. 6	гр. 7 / 18	гр. 8 * 14527,51	Постанова	гр. 1 * гр. 10 / 1000	гр. 9 + гр. 11	Постанова	гр. 8 * гр. 13	гр. 14 * 14527,51	гр. 12 + гр. 15	гр. 2 / гр. 1	0,25 * гр. 16 * гр. 17	гр. 16 + гр. 18			
Загальні ЗЗСО																						
Початкова (1-4)	1 740		116	17,0	103	23	2 369	131,6	41 149	4 794	8 342	49 491										
Базова (5-9)	2 962	0	169	17,0	175	32,7	5 723	317,9	99 399	4 794	14 200	113 599	0,017	9,05	2 830	195 231						195 231
Старша (10-11)	712		48	17,0	42	35,5	1 491	82,8	25 898	4 794	3 413	29 312										
Українознавчий компонент																						
Початкова (1-4)	13		1	17,0	1	6	6	0,3	104	4 794	62	167										
Базова (5-9)	0	0	0	17,0	0	8	0	0,0	0	4 794	0	0	0,017	0,01	2	168						168
Старша (10-11)	0		0	17,0	0	14	0	0,0	0	4 794	0	0										
Індивідуальна освіта																						
Екстернат (1-4)	3								39													
Екстернат (5-9)	6	0							110													275
Екстернат (10-12)	8								126													
Сімейна форма (1-4)	80								1 046													
Сімейна форма (5-9)	145	0							2 654													4 987
Сімейна форма (10-12)	82								1 287													
TOT (1-4)	0								0													
TOT (5-9)	0	0							0													0
TOT (10-12)	0								0													
Спеціальна освіта																						
Початкова (1-4)	0		0	9	0	36																
Базова (5-9)	0	0	0	9	0	36							0,047	0,00	0	0						0
Старша (10-11)	0		0	9	0	36																
Навчально-реабілітаційні центри																						
Початкова (1-4)	0		0	6	0	36				4 794												
Базова (5-9)	0	0	0	6	0	36				4 794												0
Старша (10-11)	0		0	6	0	36				4 794												
Учні, які проживають в пансіонах (кількість ставок = кількість груп * 2)																						
Загальні пансіони	0	0		20	0																	0
Спеціальні пансіони	0	0		9	0																	0
НРЦ	0	0		6	0																	0
Інклюзивні класи (кількість ставок = кількість класів * 1; обсяг субвенції = кількість ставок * 273,9), в колонках А і Б - кількість всіх і гірських інклюзивних класів після агрегації, у колонці Н - відсоток гірських інклюзивних класів																						
Інклюзія	52	0		52					52,0	14 243						14 243						14 243
Вечірня освіта																						
Вечірні школи	0	0	0	16		23																0
Заклади професійної освіти																						
ЗПО	0	0	0	26																		0
Разом	5 751		334		321		9 589	584,4	186 055		26 017	206 811										214 903,5

Історичні дані щодо учнів комунальних ЗЗСО Роменської міської територіальної громади

Фактичні значення за навчальні роки	2020/21	2021/22	2022/23	2023/24	2024/25	2025/26
Кількість учнів ЗЗСО	6 195	6 125	6 145	6 065	5 946	5 738
ФНК	18,7	18,6	17,7	17,9	17,6	16,3
РНК	19,0	18,0	18,0	18,0	18,0	17,0
Кількість ЗЗСО	23	24	24	23	23	23
Середня наповнюваність ЗЗСО	269	255	256	264	259	249

Дані за бюджетні роки	2021	2022	2023	2024	2025	2026
Обсяг субвенції (тис. грн)	119 728,6	143 501,3	122 058,1	145 244,6	146 929,8	166 446,6
Субвенція на учня (грн)	19 327	23 429	19 865	23 948	24 711	29 008

Зміна за роками	2021/22	2022/23	2023/24	2024/25	2025/26
Учні (%)	-1,1%	0,3%	-1,3%	-2,0%	-3,5%
Субвенція (%)	19,9%	-14,9%	19,0%	1,2%	13,3%
Субвенція на учня (%)	21,2%	-15,2%	20,6%	3,2%	17,4%
ФНК	-0,10	-0,84	0,17	-0,25	-1,39

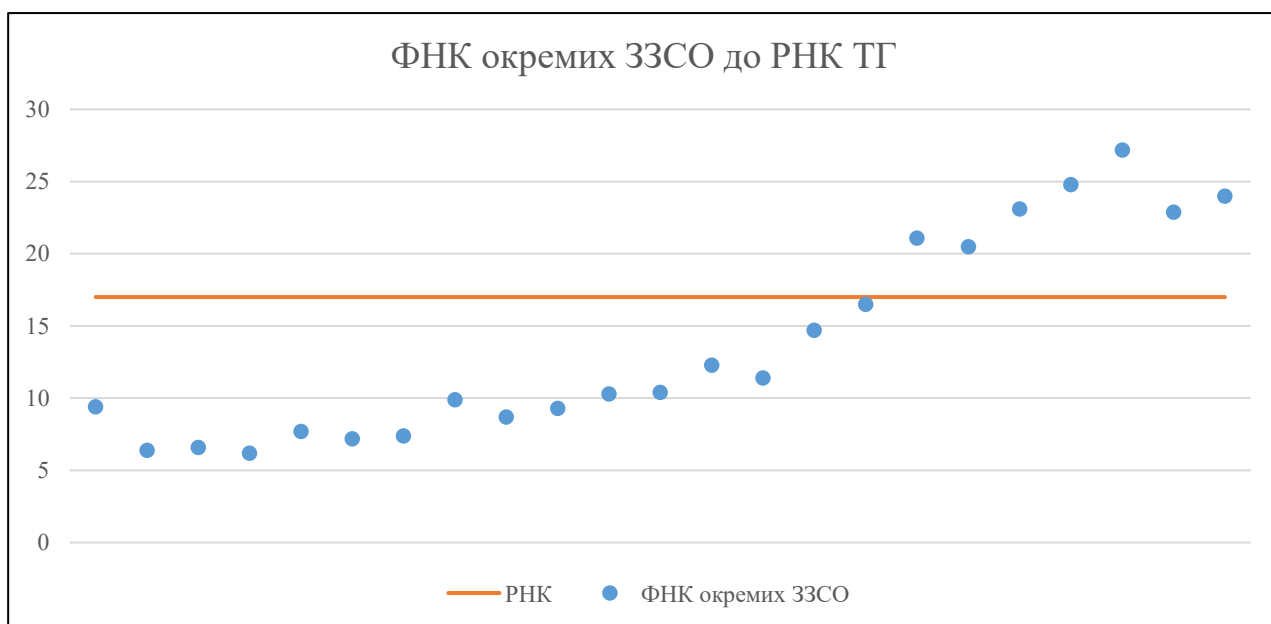


Мережа ЗЗСО Роменської міської територіальної громади

	ЗЗСО		Учні		ФНК
	кількість	відсоток	кількість	відсоток	кількість
Звичайний ЗЗСО	23	100,0%	5 751	100,0%	17,2
Опорний ЗЗСО					
Філія ЗЗСО					
Загалом	23	100,0%	5 751	100,0%	16,3

	ЗЗСО		Учні		ФНК
	кількість	відсоток	кількість	відсоток	кількість
ЗЗСО крім спеціальних та НРЦ					
ЗЗСО з ФНК більш ніж 18 (РНК + 1)	7	30,4%	4 254	74,0%	23,6
ЗЗСО з ФНК від 16 до 18	1	4,3%	182	3,2%	16,5
ЗЗСО з ФНК менш ніж 16 (РНК - 1)	15	65,2%	1 315	22,9%	9,2
ЗЗСО без класів					
Загалом (крім спеціальних та НРЦ)	23	100,0%	5 751	100,0%	16,3

	ЗЗСО		Учні		ФНК
	кількість	відсоток	кількість	відсоток	кількість
Менше 20 учнів					
Від 20 до 50 учнів	1	4,3%	47	0,8%	9,4
Від 50 до 100 учнів	8	34,8%	579	10,1%	7,5
Від 100 до 200 учнів	7	30,4%	871	15,1%	12,1
Від 200 до 300 учнів	1	4,3%	253	4,4%	21,1
Від 300 до 400 учнів	1	4,3%	390	6,8%	20,5
Від 400 до 600 учнів	1	4,3%	509	8,9%	23,1
Від 600 до 800 учнів	2	8,7%	1 245	21,6%	25,9
Від 800 до 1000 учнів	1	4,3%	803	14,0%	22,9
Від 1000 до 1500 учнів	1	4,3%	1 054	18,3%	24,0
Більше 1500 учнів					
Загалом	23	100,0%	5 751	100,0%	16,3



На графіку ЗЗСО упорядковані за збільшенням наповнюваності

Перелік закладів загальної середньої освіти Роменської міської територіальної громади

РНК = 17, ФНК = 16,26

↑	ЗЗСО з ФНК більш ніж 18 (РНК + 1)
↔	ЗЗСО з ФНК від 16 до 18
↓	ЗЗСО з ФНК менш ніж 16 (РНК - 1)
—	ЗЗСО без класів

№ з/п	ID в АІКОМ	Назва ЗЗСО	Факт. ступ.	Статус	ID в АІКОМ опорного ЗЗСО	Кіл-ть учнів	з них за індивід. формою	Кіл-ть класів	ФНК		Включено до розрахунку субвенції
1	14644	Роменський ліцей № 2 РМР	I-III			625	27	23	27,2	↑	Так
2	14646	Роменський ліцей №4 імені Тетяни Маркус	I-III			620	59	25	24,8	↑	Так
3	14643	Роменський ліцей №1 ім. П.І.Калнишевського	I-III			1054	35	44	24	↑	Так
4	14653	ЗОШ №11	I-III			509	47	22	23,1	↑	Так
5	14649	Роменська ЗОШ №7	I-III			803	63	35	22,9	↑	Так
6	14652	Школа №10	I-III			253	15	12	21,1	↑	Так
7	14647	ЗОШ № 5	I-III			390	35	19	20,5	↑	Так
8	14665	Великобубнівський ЗЗСО РМР	I-III	Опорна		182	24	11	16,5	↔	Так
9	14648	Роменська ЗОШ №6	I-II			132	8	9	14,7	↓	Так
10	14686	Пустовійтівський ЗЗСО імені Петра Калнишевського	I-III			123	3	10	12,3	↓	Так
11	14662	Бобрицький ЗЗСО РМР	I-III			125	17	11	11,4	↓	Так
12	14683	Перехрестівський ЗЗСО I-III ступенів	I-III			104		10	10,4	↓	Так
13	14682	Овлашівський ЗЗСО	I-II			103	4	10	10,3	↓	Так
14	14668	Герасимівська гімназія	I-II			89		9	9,9	↓	Так
15	23537	Перехрестівський ЗЗСО III ступеня	III			47		5	9,4	↓	Так
16	14680	Миколаївський ЗЗСО I-III ступенів	I-III			102	1	11	9,3	↓	Так
17	14661	Біловодський ЗЗСО РМР	I-III			96	1	11	8,7	↓	Так
18	14684	Плавинищенська гімназія	I-II			69		9	7,7	↓	Так
19	14685	Погожокриницький ліцей РМР	I-III			81		11	7,4	↓	Так
20	14688	Рогинський ЗЗСО РМР	I-III			72	11	10	7,2	↓	Так
21	14672	Гришинський НВК РМР	I-II			59	5	9	6,6	↓	Так
22	14679	Коржівський ЗЗСО	I-II			51		8	6,4	↓	Так
23	14660	Бацманівський НВК	I-III			62	1	10	6,2	↓	Так