



ІНФОРМАЦІЙНА ДОВІДКА ЩОДО РОЗРАХУНКУ ОБСЯГУ ОСВІТНЬОЇ СУБВЕНЦІЇ НА 2026 РІК

ПУТИВЛЬСЬКА ТГ

Базова інформація про засновника:

Засновник	Путивльська міська територіальна громада		
Код бюджету	1853800000		
Область	Сумська	Фактична наповнюваність класів	14,95
Тип	Міська ТГ	Розрахункова наповнюваність класів	16,0

Для цілей розрахунку освітньої субвенції громада вважається прифронтовою.

З цієї причини тимчасова РНК (ТРНК) на 2026 рік визначається як ФНК з буфером.

Це означає, що фактична наповнюваність класів (ФНК) порівнюється із замороженою РНК 2025 бюджетного року (ЗРНК).

Якщо значення ФНК близьке до ЗРНК (різниця не більше 1), ТРНК дорівнює ФНК.

Якщо ЗРНК набагато менше ФНК, ТРНК стає ФНК-1 (нижній буфер), у протилежному випадку стає ФНК+1 (верхній буфер).

Таким чином, ТРНК завжди знаходиться поруч з ФНК, за винятком того, що ТРНК не може бути менше 10 або більше 27,5.

Для Путивльської громади ЗРНК дорівнювала 16,5; ФНК після округлення до половини цілого дорівнює 15.

Допустимі значення ТРНК знаходяться в інтервалі $(ФНК-1; ФНК+1) = (14; 16)$.

Оскільки ЗРНК більше 16, ТРНК отримує значення верхнього буфера $ФНК+1 = 16$.

Підсумки розподілу субвенції на 2026 рік:

	К-ть учнів (факт)	К-ть класів (факт)	Сума (тис. грн)	На учня (грн)	На клас (грн)
Учні комунальних ЗЗСО, з них у гірських населених пунктах	1 271	85	48 602,7	38 240	571 796
у тому числі поділ класів на групи			710,6		
Українознавчий компонент					
Індивідуальні учні - екстернат	1		18,3	18 305	
Індивідуальні учні - сімейна форма	3		54,9	18 305	
Індивідуальні учні - ТОТ					
Учні спеціальних ЗЗСО (класів) з них у гірських населених пунктах					
у тому числі поділ класів на групи					
Учні НРЦ, з них у гірських населених пунктах					
Учні класів з вечірньою формою					
Вихованці пансіонів	2		625,3	312 657	
Вихованці спеціальних пансіонів					
Вихованці НРЦ					
Асистенти в інклюзивних класах		36	9 860,3		273 896
Учні ЗПО					
Путивльська ТГ	1 275	85	59 161,5		

Освітня субвенція, розрахована на весь бюджетний 2026 рік (не є остаточною, оскільки заплановано перерахунок її обсягів на вересень-грудень 2026 року), тис. грн:	59 161,5
Освітня субвенція, виділена на 8 місяців бюджетного 2026 року (68,6%), тис. грн:	40 584,8

Детальний розрахунок обсягу освітньої субвенції для Путивльської міської територіальної громади

Коефіцієнти, що застосовуються для даної АТО:

Розрахункова наповнюваність класів	16,0
Коефіцієнт Кіпп для денних ЗЗСО	0,330
Розподіл на одного учня для педагогічних працівників, які не проводять уроки (денні ЗЗСО), грн	4 794
Коефіцієнт Кіпп для вечірніх шкіл	0,330
Розподіл на одного учня, для педагогічних працівників, які не проводять уроки (вечірні школи), грн	4 794
Коефіцієнт поділу класів на групи при вивченні окремих предметів для учнів групи I	1,017
Коефіцієнт поділу класів на групи при вивченні окремих предметів для учнів групи II	1,047
Коефіцієнт скорочення	1,00

Коефіцієнти, що застосовуються для всіх АТО:

Норматив бюджетної забезпеченості (грн)	14 527,5
Річна заробітна плата вчителів з нарахуваннями (тис. грн)	312,7
Річна заробітна плата асистентів вчителів з нарахуваннями (тис. грн)	273,9
Річна заробітна плата керівників ІРЦ з нарахуваннями (тис. грн)	401,4
Річна заробітна плата педпрацівників ІРЦ з нарахуваннями (тис. грн)	349,6
Розрахункова наповнюваність спеціальних класів (також приватних НРЦ)	9,0
Розрахункова наповнюваність класів НРЦ	6,0

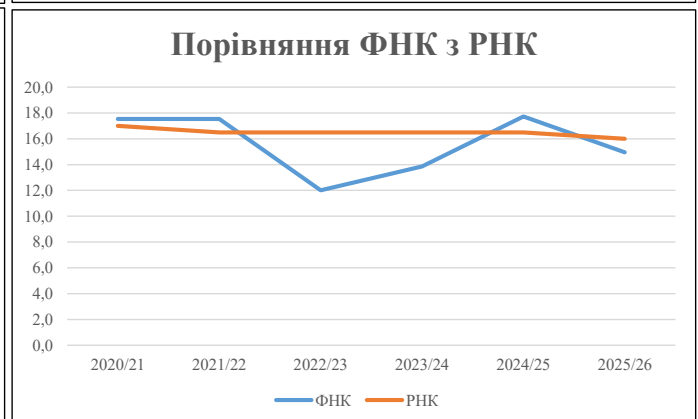
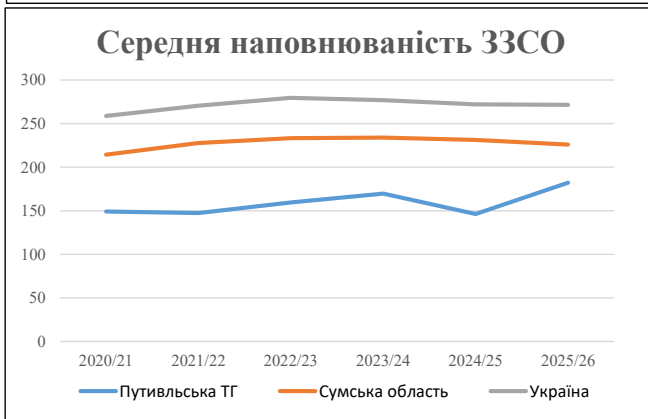
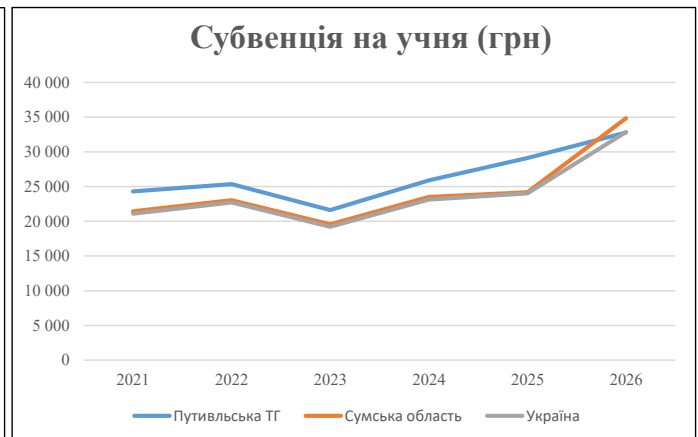
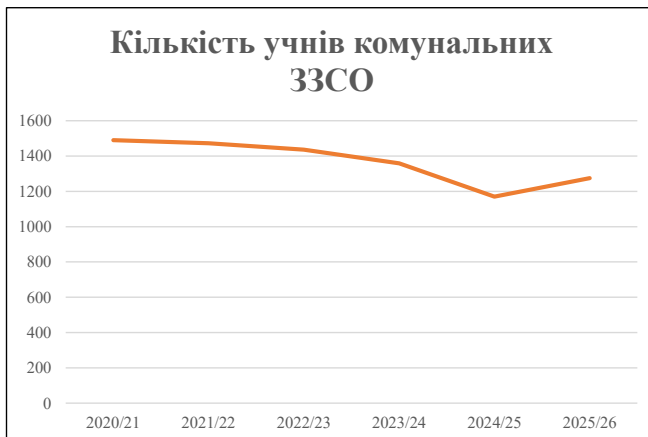
Рівень освіти	Учні	З них учні гірських шкіл			Класи	Розрахункова наповнюваність класу (групи)	Розрахункова кількість класів (групи)	Кількість годин навчального плану	Кількість необхідних годин у тиждень	Кількість ставок	Зарплати вчителів, тис. грн	Розподіл на одного учня, для пед. працівників, які не проводять уроки, грн	Зарплата пед. персоналу, що не проводить уроки, тис. грн	Зарплата гірську місцевість, без поділу на групи, тис. грн	Коефіцієнт поділу класів на групи	Кількість ставок вчителів для поділу класів на групи	Зарплати персоналу, що проводить уроки у групах при події класів, тис. грн	Зарплата пед. персоналу разом (без надбавки за гірську місцевість), тис. грн	Відсоток учнів гірських шкіл	Надбавка для гірської місцевості	Зарплата всього пед. персоналу разом, тис. грн
		гр. 1	гр. 2	гр. 3																	
Як розраховано	Факт	Факт	Факт	Постанова	гр. 1 / гр. 4	Постанова	гр. 5 * гр. 6	гр. 7 / 18	гр. 8 * 14527,51	Постанова	гр. 1 * гр. 10 / 1000	гр. 9 + гр. 11	Постанова	гр. 8 * гр. 13	гр. 14 * 14527,51	гр. 12 + гр. 15	гр. 2 / гр. 1	0,25 * гр. 16 * гр. 17	гр. 16 + гр. 18		
Загальні ЗЗСО																					
Початкова (1-4)	431		34	16,0	27	23	621	34,5	10 787	4 794	2 066	12 853		0,017	2,27	711	48 603				48 603
Базова (5-9)	739	0	46	16,0	47	32,7	1 537	85,4	26 696	4 794	3 543	30 239									
Старша (10-11)	101		5	16,0	7	35,5	249	13,8	4 316	4 794	484										
Українознавчий компонент																					
Початкова (1-4)	0		0	16,0	0	6	0	0,0	0	4 794	0	0									
Базова (5-9)	0	0	0	16,0	0	8	0	0,0	0	4 794	0	0	0,017	0,00	0	0					0
Старша (10-11)	0		0	16,0	0	14	0	0,0	0	4 794	0	0									
Індивідуальна освіта																					
Екстернат (1-4)	0								0												
Екстернат (5-9)	1	0							18												18
Екстернат (10-12)	0								0												
Сімейна форма (1-4)	0								0												
Сімейна форма (5-9)	3	0							55												55
Сімейна форма (10-12)	0								0												
TOT (1-4)	0								0												
TOT (5-9)	0	0							0												0
TOT (10-12)	0								0												
Спеціальна освіта																					
Початкова (1-4)	0		0	9	0	36															
Базова (5-9)	0	0	0	9	0	36							0,047	0,00	0	0					0
Старша (10-11)	0		0	9	0	36															
Навчально-реабілітаційні центри																					
Початкова (1-4)	0		0	6	0	36				4 794											
Базова (5-9)	0	0	0	6	0	36				4 794				0,047	0,00	0	0				0
Старша (10-11)	0		0	6	0	36				4 794											
Учні, які проживають в пансіонах (кількість ставок = кількість груп * 2)																					
Загальні пансіони	2	0		20	1			2,0	625			625									625
Спеціальні пансіони	0	0		9	0																0
НРЦ	0	0		6	0																0
Інклюзивні класи (кількість ставок = кількість класів * 1; обсяг субвенції = кількість ставок * 273,9), в колонках А і Б - кількість всіх і гірських інклюзивних класів після агрегації, у колонці Н - відсоток гірських інклюзивних класів																					
Інклюзія	36	0		36				36,0	9 860			9 860									9 860
Вечірня освіта																					
Вечірні школи	0	0	0	16		23															0
Заклади професійної освіти																					
ЗПО	0	0	0	26																	0
Разом	1 275		85		81		2 406	171,7	52 358		6 093	58 378									59 161,5

Історичні дані щодо учнів комунальних ЗЗСО Путивльської міської територіальної громади

Фактичні значення за навчальні роки	2020/21	2021/22	2022/23	2023/24	2024/25	2025/26
Кількість учнів ЗЗСО	1 490	1 473	1 436	1 358	1 170	1 275
ФНК	17,5	17,5	12,0	13,9	17,7	15,0
РНК	17,0	16,5	16,5	16,5	16,5	16,0
Кількість ЗЗСО	10	10	9	8	8	7
Середня наповнюваність ЗЗСО	149	147	160	170	146	182

Дані за бюджетні роки	2021	2022	2023	2024	2025	2026
Обсяг субвенції (тис. грн)	36 201,9	37 330,7	31 038,2	35 184,8	34 054,4	41 798,8
Субвенція на учня (грн)	24 297	25 343	21 614	25 909	29 106	32 783

Зміна за роками	2021/22	2022/23	2023/24	2024/25	2025/26
Учні (%)	-1,1%	-2,5%	-5,4%	-13,8%	9,0%
Субвенція (%)	3,1%	-16,9%	13,4%	-3,2%	22,7%
Субвенція на учня (%)	4,3%	-14,7%	19,9%	12,3%	12,6%
ФНК	0,01	-5,53	1,85	3,87	-2,77

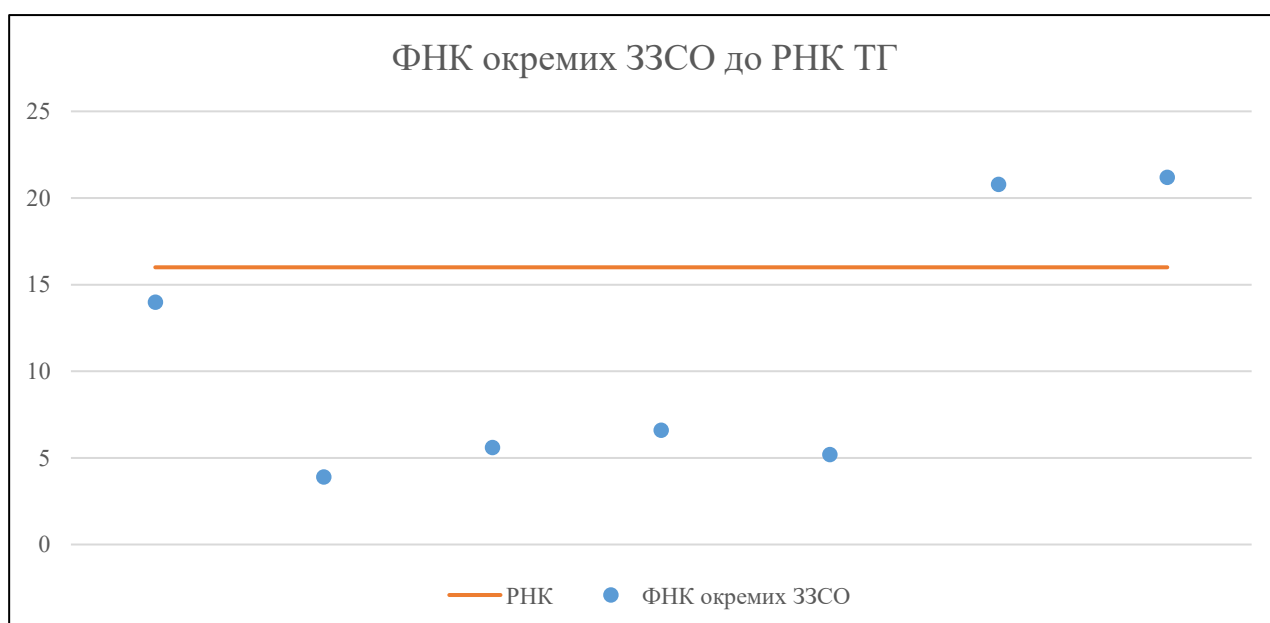


Мережа ЗЗСО Путивльської міської територіальної громади

	ЗЗСО		Учні		ФНК
Звичайний ЗЗСО	4	57,1%	1 184	92,9%	17,2
Опорний ЗЗСО					
Філія ЗЗСО	3	42,9%	91	7,1%	5,7
Загалом	7	100,0%	1 275	100,0%	15,0

	ЗЗСО		Учні		ФНК
ЗЗСО крім спеціальних та НРЦ					
ЗЗСО з ФНК більш ніж 17 (РНК + 1)	2	28,6%	1 092	85,6%	21,0
ЗЗСО з ФНК від 15 до 17					
ЗЗСО з ФНК менш ніж 15 (РНК - 1)	5	71,4%	183	14,4%	5,5
ЗЗСО без класів					
Загалом (крім спеціальних та НРЦ)	7	100,0%	1 275	100,0%	15,0

	ЗЗСО		Учні		ФНК
Менше 20 учнів	1	14,3%	14	1,1%	14,0
Від 20 до 50 учнів	4	57,1%	169	13,3%	5,3
Від 50 до 100 учнів					
Від 100 до 200 учнів					
Від 200 до 300 учнів					
Від 300 до 400 учнів					
Від 400 до 600 учнів	2	28,6%	1 092	85,6%	21,0
Від 600 до 800 учнів					
Від 800 до 1000 учнів					
Від 1000 до 1500 учнів					
Більше 1500 учнів					
Загалом	7	100,0%	1 275	100,0%	15,0



На графіку ЗЗСО упорядковані за збільшенням наповнюваності

**Перелік закладів загальної середньої освіти Путивльської міської територіальної громади
РНК = 16, ФНК = 14,95**

↑	ЗЗСО з ФНК більш ніж 17 (РНК + 1)
↔	ЗЗСО з ФНК від 15 до 17
↓	ЗЗСО з ФНК менш ніж 15 (РНК - 1)
—	ЗЗСО без класів

№ з/п	ID в АІКОМ	Назва ЗЗСО	Факт. ступ.	Статус	ID в АІКОМ опорного ЗЗСО	Кіл-ть учнів	з них за індивід. формою	Кіл-ть класів	ФНК		Включено до розрахунку субвенції
1	14617	Путивльський ліцей № 1 ім. Р. Руднева	I-III	Опорна		573	4	27	21,2	↑	Так
2	14618	Путивльський ліцей № 2 ім. Г.Я. Базими	I-III	Опорна		519	4	25	20,8	↑	Так
3	14627	Веселівська філія	I-II	Філія	14617	14	9	1	14	↓	Так
4	14622	Руднівська філія Путивльського ліцею №2 ім. Г. Я. Базими	I-II	Філія	14618	46	2	7	6,6	↓	Так
5	14639	Стрільниківська гімназія	I-II			45	1	8	5,6	↓	Так
6	14630	Зінівська гімназія	I-II			47		9	5,2	↓	Так
7	14629	В'язенська філія	I-II	Філія	14617	31	1	8	3,9	↓	Так