



**ІНФОРМАЦІЙНА ДОВІДКА ЩОДО РОЗРАХУНКУ ОБСЯГУ
ОСВІТНЬОЇ СУБВЕНЦІЇ НА 2026 РІК
ПОПІВСЬКА ТГ**

Базова інформація про засновника:

Засновник	Попівська сільська територіальна громада		
Код бюджету	1854400000		
Область	Сумська	Фактична наповнюваність класів	10,45
Тип	Сільська ТГ	Розрахункова наповнюваність класів	10,0

Для цілей розрахунку освітньої субвенції громада не вважається прифронтовою.

З цієї причини тимчасова РНК (ТРНК) на 2026 рік визначається як РНК з буфером.

Це означає, що фактична наповнюваність класів (ФНК) порівнюється із замороженою РНК 2025 бюджетного року (ЗРНК).

Якщо значення ЗРНК близьке до ФНК (різниця не більше 1), ТРНК дорівнює ЗРНК.

Якщо ФНК набагато менше ЗРНК, ТРНК стає ЗРНК-1 (нижній буфер), у протилежному випадку стає ЗРНК+1 (верхній буфер).

Таким чином, ТРНК завжди знаходиться поруч з ЗРНК, за винятком того, що ТРНК не може бути менше 10 або більше 27,5.

Для Попівської громади ЗРНК дорівнювала 10; ФНК після округлення до половини цілого дорівнює 10,5.

Допустимі значення ТРНК знаходяться в інтервалі $(ЗРНК-1; ЗРНК+1) = (9; 11)$, але не можуть бути менше ніж 10.

Оскільки ФНК в межах допустимого інтервалу, ТРНК отримує значення ЗРНК = 10.

Підсумки розподілу субвенції на 2026 рік:

	К-ть учнів (факт)	К-ть класів (факт)	Сума (тис. грн)	На учня (грн)	На клас (грн)
Учні комунальних ЗЗСО, з них у гірських населених пунктах	878	84	54 593,9	62 180	649 927
у тому числі поділ класів на групи			799,6		
Українознавчий компонент					
Індивідуальні учні - екстернат					
Індивідуальні учні - сімейна форма					
Індивідуальні учні - ТОТ					
Учні спеціальних ЗЗСО (класів) з них у гірських населених пунктах					
у тому числі поділ класів на групи					
Учні НРЦ, з них у гірських населених пунктах					
Учні класів з вечірньою формою					
Вихованці пансіонів					
Вихованці спеціальних пансіонів					
Вихованці НРЦ					
Асистенти в інклюзивних класах		15	4 108,4		273 896
Учні ЗПО					
Попівська ТГ	878	84	58 702,3		

Освітня субвенція, розрахована на весь бюджетний 2026 рік (не є остаточною, оскільки заплановано перерахунок її обсягів на вересень-грудень 2026 року), тис. грн:	58 702,3
Освітня субвенція, виділена на 8 місяців бюджетного 2026 року (68,6%), тис. грн:	40 269,8

Детальний розрахунок обсягу освітньої субвенції для Попівської сільської територіальної громади

Коефіцієнти, що застосовуються для даної АТО:

Розрахункова наповнюваність класів	10,0
Коефіцієнт Кіпп для денних ЗЗСО	0,530
Розподіл на одного учня для педагогічних працівників, які не проводять уроки (денні ЗЗСО), грн	7 700
Коефіцієнт Кіпп для вечірніх шкіл	0,530
Розподіл на одного учня, для педагогічних працівників, які не проводять уроки (вечірні школи), грн	7 700
Коефіцієнт поділу класів на групи при вивченні окремих предметів для учнів групи I	1,017
Коефіцієнт поділу класів на групи при вивченні окремих предметів для учнів групи II	1,047
Коефіцієнт скорочення	1,00

Коефіцієнти, що застосовуються для всіх АТО:

Норматив бюджетної забезпеченості (грн)	14 527,5
Річна заробітна плата вчителів з нарахуваннями (тис. грн)	312,7
Річна заробітна плата асистентів вчителів з нарахуваннями (тис. грн)	273,9
Річна заробітна плата керівників ІРЦ з нарахуваннями (тис. грн)	401,4
Річна заробітна плата педпрацівників ІРЦ з нарахуваннями (тис. грн)	349,6
Розрахункова наповнюваність спеціальних класів (також приватних НРЦ)	9,0
Розрахункова наповнюваність класів НРЦ	6,0

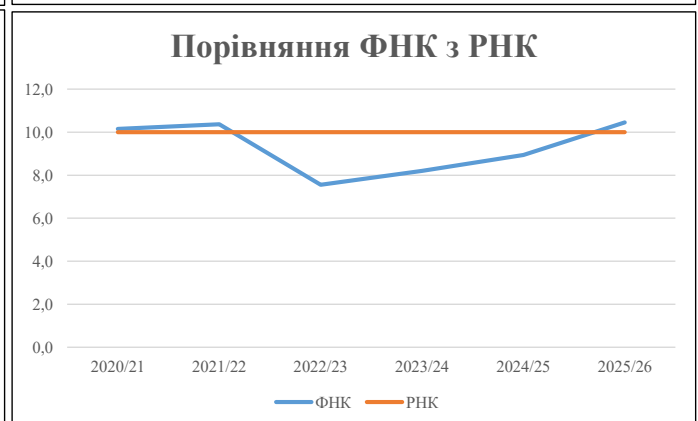
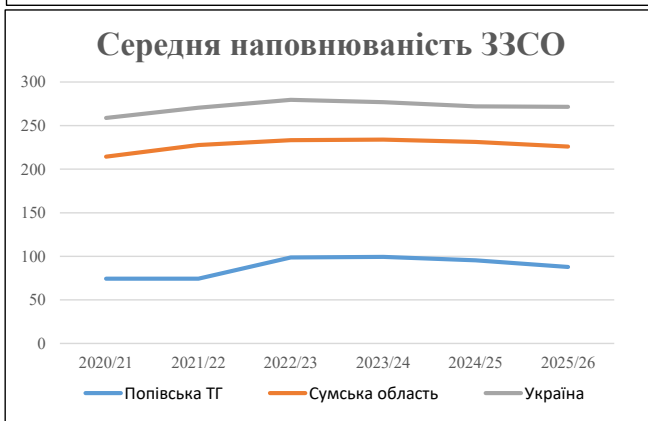
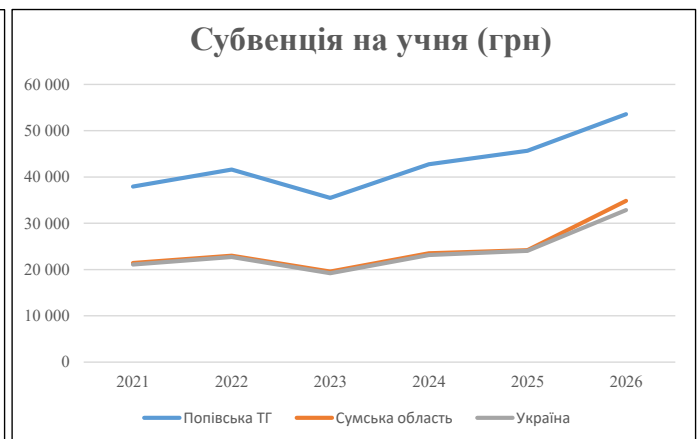
Рівень освіти	Учні	З них учні гірських шкіл			Класи	Розрахункова наповнюваність класу (групи)	Розрахункова кількість класів (групи)	Кількість годин навчального плану	Кількість необхідних годин у тиждень	Кількість ставок	Зарплати вчителів, тис. грн	Розподіл на одного учня, для пед. працівників, які не проводять уроки, грн	Зарплата пед. персоналу, що не проводить уроки, тис. грн	Зарплата гірську місцевість, без поділу на групи, тис. грн	Коефіцієнт поділу класів на групи	Кількість ставок вчителів для поділу класів на групи	Зарплати персоналу, що проводить уроки у групах при події класів, тис. грн	Зарплата пед. персоналу разом (без надбавки за гірську місцевість), тис. грн	Відсоток учнів гірських шкіл	Надбавка для гірської місцевості	Зарплата всього пед. персоналу разом, тис. грн
		гр. 1	гр. 2	гр. 3																	
Як розраховано	Факт	Факт	Факт	Постанова	гр. 1 / гр. 4	Постанова	гр. 5 * гр. 6	гр. 7 / 18	гр. 8 * 14527,51	Постанова	гр. 1 * гр. 10 / 1000	гр. 9 + гр. 11	Постанова	гр. 8 * гр. 13	гр. 14 * 14527,51	гр. 12 + гр. 15	гр. 2 / гр. 1	0,25 * гр. 16 * гр. 17	гр. 16 + гр. 18		
Загальні ЗЗСО																					
Початкова (1-4)	273		27	10,0	28	23	644	35,8	11 186	7 700	2 102	13 288									
Базова (5-9)	481	0	43	10,0	49	32,7	1 602	89,0	27 832	7 700	3 703	31 535	0,017	2,56	800	54 594					54 594
Старша (10-11)	124		14	10,0	13	35,5	462	25,6	8 016	7 700	955	8 971									
Українознавчий компонент																					
Початкова (1-4)	0		0	10,0	0	6	0	0,0	0	7 700	0	0									
Базова (5-9)	0	0	0	10,0	0	8	0	0,0	0	7 700	0	0	0,017	0,00	0	0					0
Старша (10-11)	0		0	10,0	0	14	0	0,0	0	7 700	0	0									
Індивідуальна освіта																					
Екстернат (1-4)	0								0												
Екстернат (5-9)	0	0							0												0
Екстернат (10-12)	0								0												
Сімейна форма (1-4)	0								0												
Сімейна форма (5-9)	0	0							0												0
Сімейна форма (10-12)	0								0												
TOT (1-4)	0								0												
TOT (5-9)	0	0							0												0
TOT (10-12)	0								0												
Спеціальна освіта																					
Початкова (1-4)	0		0	9	0	36															
Базова (5-9)	0	0	0	9	0	36							0,047	0,00	0	0					0
Старша (10-11)	0		0	9	0	36															
Навчально-реабілітаційні центри																					
Початкова (1-4)	0		0	6	0	36				7 700											
Базова (5-9)	0	0	0	6	0	36				7 700			0,047	0,00	0	0					0
Старша (10-11)	0		0	6	0	36				7 700											
Учні, які проживають в пансіонах (кількість ставок = кількість груп * 2)																					
Загальні пансіони	0	0		20	0																0
Спеціальні пансіони	0	0		9	0																0
НРЦ	0	0		6	0																0
Інклюзивні класи (кількість ставок = кількість класів * 1; обсяг субвенції = кількість ставок * 273,9), в колонках А і Б - кількість всіх і гірських інклюзивних класів після агрегації, у колонці Н - відсоток гірських інклюзивних класів																					
Інклюзія	15	0		15				15,0	4 108				4 108								4 108
Вечірня освіта																					
Вечірні школи	0	0	0	16		23															0
Заклади професійної освіти																					
ЗПО	0	0	0	26																	0
Разом	878		84		90		2 708	165,4	51 143		6 760	57 903									58 702,3

Історичні дані щодо учнів комунальних ЗЗСО Попівської сільської територіальної громади

Фактичні значення за навчальні роки	2020/21	2021/22	2022/23	2023/24	2024/25	2025/26
Кількість учнів ЗЗСО	893	892	888	894	858	878
ФНК	10,1	10,4	7,6	8,2	8,9	10,5
РНК	10,0	10,0	10,0	10,0	10,0	10,0
Кількість ЗЗСО	12	12	9	9	9	10
Середня наповнюваність ЗЗСО	74	74	99	99	95	88

Дані за бюджетні роки	2021	2022	2023	2024	2025	2026
Обсяг субвенції (тис. грн)	33 864,7	37 098,5	31 510,4	38 238,2	39 170,4	47 034,1
Субвенція на учня (грн)	37 922	41 590	35 485	42 772	45 653	53 570

Зміна за роками	2021/22	2022/23	2023/24	2024/25	2025/26
Учні (%)	-0,1%	-0,4%	0,7%	-4,0%	2,3%
Субвенція (%)	9,5%	-15,1%	21,4%	2,4%	20,1%
Субвенція на учня (%)	9,7%	-14,7%	20,5%	6,7%	17,3%
ФНК	0,22	-2,82	0,65	0,74	1,51

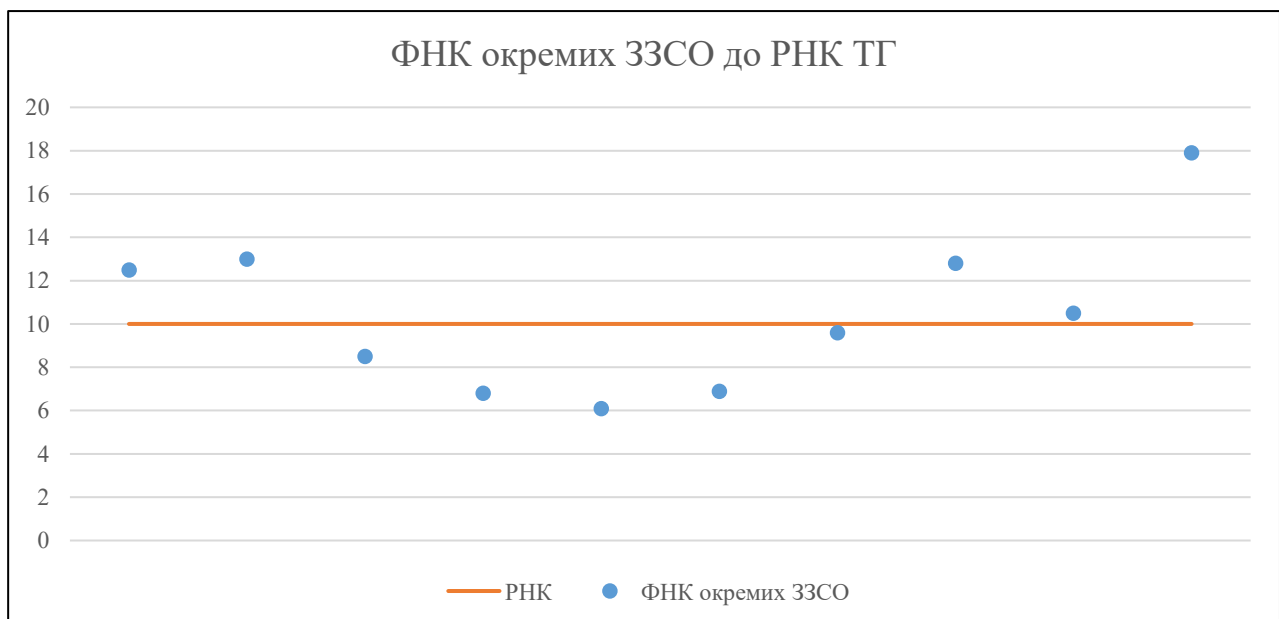


Мережа ЗЗСО Попівської сільської територіальної громади

	ЗЗСО		Учні		ФНК
Звичайний ЗЗСО	8	80,0%	827	94,2%	10,3
Опорний ЗЗСО					
Філія ЗЗСО	2	20,0%	51	5,8%	12,8
Загалом	10	100,0%	878	100,0%	10,5

ЗЗСО крім спеціальних та НРЦ	ЗЗСО		Учні		ФНК
ЗЗСО з ФНК більш ніж 11 (РНК + 1)	4	40,0%	417	47,5%	15,4
ЗЗСО з ФНК від 9 до 11	2	20,0%	212	24,1%	10,1
ЗЗСО з ФНК менш ніж 9 (РНК - 1)	4	40,0%	249	28,4%	6,9
ЗЗСО без класів					
Загалом (крім спеціальних та НРЦ)	10	100,0%	878	100,0%	10,5

	ЗЗСО		Учні		ФНК
Менше 20 учнів					
Від 20 до 50 учнів	2	20,0%	51	5,8%	12,8
Від 50 до 100 учнів	5	50,0%	345	39,3%	7,5
Від 100 до 200 учнів	2	20,0%	231	26,3%	11,6
Від 200 до 300 учнів	1	10,0%	251	28,6%	17,9
Від 300 до 400 учнів					
Від 400 до 600 учнів					
Від 600 до 800 учнів					
Від 800 до 1000 учнів					
Від 1000 до 1500 учнів					
Більше 1500 учнів					
Загалом	10	100,0%	878	100,0%	10,5



На графіку ЗЗСО упорядковані за збільшенням наповнюваності

**Перелік закладів загальної середньої освіти Попівської сільської територіальної громади
РНК = 10, ФНК = 10,45**

↑	ЗЗСО з ФНК більш ніж 11 (РНК + 1)
↔	ЗЗСО з ФНК від 9 до 11
↓	ЗЗСО з ФНК менш ніж 9 (РНК - 1)
—	ЗЗСО без класів

№ з/п	ID в АІКОМ	Назва ЗЗСО	Факт. ступ.	Статус	ID в АІКОМ опорного ЗЗСО	Кіл-ть учнів	з них за індивід. формою	Кіл-ть класів	ФНК		Включено до розрахунку субвенції
1	14433	Опорний заклад освіти "Попівський ЗЗСО І-ІІІ ступенів"	І-ІІІ	Опорна		251		14	17,9	↑	Так
2	14445	Кошарівська філія Юрівського ЗЗСО І-ІІІ ст.	І-ІІ	Філія	14424	26	12	2	13	↑	Так
3	14435	Вирівський ЗЗСО І-ІІ ст.	І-ІІ			115		9	12,8	↑	Так
4	14438	Шаповалівська філія Соснівського ОК "ліцей-ЗДО" ім. Ан	І-ІІ	Філія	14434	25	14	2	12,5	↑	Так
5	14434	Соснівський ОК "ліцей-ЗДО" імені Анатолія Шульги	І-ІІІ	Опорна		116		11	10,5	↔	Так
6	14451	Великосамбірський ЗЗСО І-ІІІ ст.	І-ІІІ			96	4	10	9,6	↔	Так
7	14427	Шевченківський ЗЗСО І - ІІІ ступенів	І-ІІІ			51	9	6	8,5	↓	Так
8	14424	Юрівський ЗЗСО І-ІІІ ступенів Попівської сільської ради	І-ІІІ	Опорна		76		11	6,9	↓	Так
9	14436	Тулушанський ЗЗСО І-ІІІ ступенів	І-ІІІ			61	5	9	6,8	↓	Так
10	14431	Чорноплатівський ЗЗСО І-ІІІ ступенів імені Миколи Новс	І-ІІІ			61		10	6,1	↓	Так