



ІНФОРМАЦІЙНА ДОВІДКА ЩОДО РОЗРАХУНКУ ОБСЯГУ ОСВІТНЬОЇ СУБВЕНЦІЇ НА 2026 РІК

ОХТИРСЬКА ТГ

Базова інформація про засновника:

Засновник	Охтирська міська територіальна громада		
Код бюджету	1853700000		
Область	Сумська	Фактична наповнюваність класів	22,65
Тип	Міська ТГ	Розрахункова наповнюваність класів	23,5

Для цілей розрахунку освітньої субвенції громада вважається прифронтовою.

З цієї причини тимчасова РНК (ТРНК) на 2026 рік визначається як ФНК з буфером.

Це означає, що фактична наповнюваність класів (ФНК) порівнюється із замороженою РНК 2025 бюджетного року (ЗРНК).

Якщо значення ФНК близьке до ЗРНК (різниця не більше 1), ТРНК дорівнює ФНК.

Якщо ЗРНК набагато менше ФНК, ТРНК стає ФНК-1 (нижній буфер), у протилежному випадку стає ФНК+1 (верхній буфер).

Таким чином, ТРНК завжди знаходиться поруч з ФНК, за винятком того, що ТРНК не може бути менше 10 або більше 27,5.

Для Охтирської громади ЗРНК дорівнювала 26; ФНК після округлення до половини цілого дорівнює 22,5.

Допустимі значення ТРНК знаходяться в інтервалі (ФНК-1;ФНК+1) = (21,5;23,5).

Оскільки ЗРНК більше 23,5, ТРНК отримує значення верхнього буфера ФНК+1 = 23,5.

Підсумки розподілу субвенції на 2026 рік:

	К-ть учнів (факт)	К-ть класів (факт)	Сума (тис. грн)	На учня (грн)	На клас (грн)
Учні комунальних ЗЗСО,	4 598	203	128 932,5	28 041	635 136
з них у гірських населених пунктах					
у тому числі поділ класів на групи			10 324,5		
Українознавчий компонент					
Індивідуальні учні - екстернат	86		1 459,1	16 967	
Індивідуальні учні - сімейна форма	1		18,3	18 305	
Індивідуальні учні - ТОТ					
Учні спеціальних ЗЗСО (класів)					
з них у гірських населених пунктах					
у тому числі поділ класів на групи					
Учні НРЦ,					
з них у гірських населених пунктах					
Учні класів з вечірньою формою					
Вихованці пансіонів					
Вихованці спеціальних пансіонів					
Вихованці НРЦ					
Асистенти в інклюзивних класах		48	13 147,0		273 896
Учні ЗПО					
Охтирська ТГ	4 685	203	143 557,0		

Освітня субвенція, розрахована на весь бюджетний 2026 рік (не є остаточною, оскільки заплановано перерахунок її обсягів на вересень-грудень 2026 року), тис. грн:	143 557,0
Освітня субвенція, виділена на 8 місяців бюджетного 2026 року (68,6%), тис. грн:	98 480,1

Детальний розрахунок обсягу освітньої субвенції для Охтирської міської територіальної громади

Коефіцієнти, що застосовуються для даної АТО:

Розрахункова наповнюваність класів	23,5
Коефіцієнт Кіпп для денних ЗЗСО	0,230
Розподіл на одного учня для педагогічних працівників, які не проводять уроки (денні ЗЗСО), грн	3 341
Коефіцієнт Кіпп для вечірніх шкіл	0,230
Розподіл на одного учня, для педагогічних працівників, які не проводять уроки (вечірні школи), грн	3 341
Коефіцієнт поділу класів на групи при вивченні окремих предметів для учнів групи I	1,100
Коефіцієнт поділу класів на групи при вивченні окремих предметів для учнів групи II	1,047
Коефіцієнт скорочення	1,00

Коефіцієнти, що застосовуються для всіх АТО:

Норматив бюджетної забезпеченості (грн)	14 527,5
Річна заробітна плата вчителів з нарахуваннями (тис. грн)	312,7
Річна заробітна плата асистентів вчителів з нарахуваннями (тис. грн)	273,9
Річна заробітна плата керівників ІРЦ з нарахуваннями (тис. грн)	401,4
Річна заробітна плата педпрацівників ІРЦ з нарахуваннями (тис. грн)	349,6
Розрахункова наповнюваність спеціальних класів (також приватних НРЦ)	9,0
Розрахункова наповнюваність класів НРЦ	6,0

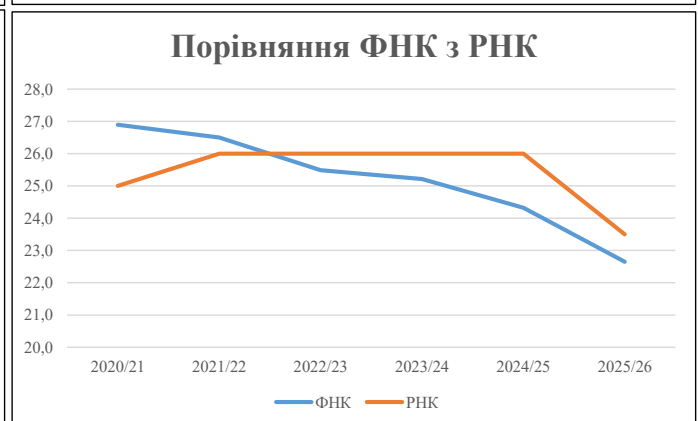
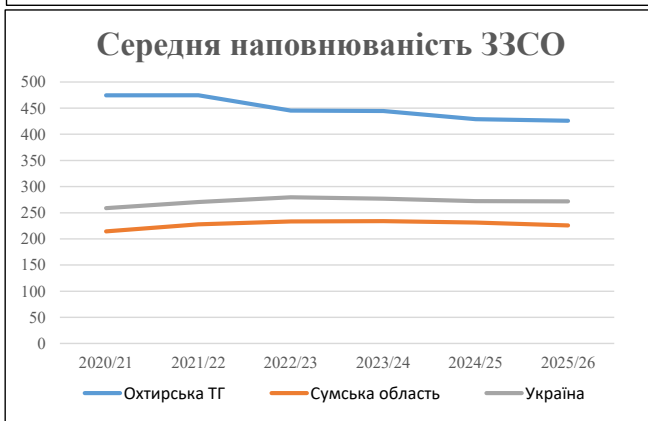
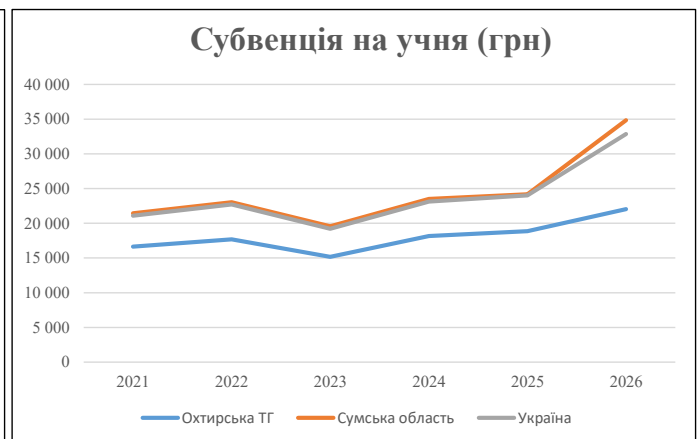
Рівень освіти	Учні	З них учні гірських шкіл			Класи	Розрахункова наповнюваність класу (групи)		Кількість годин навчального плану	Кількість необхідних годин у тиждень	Кількість ставок	Зарплати вчителів, тис. грн	Розподіл на одного учня, для пед. працівників, які не проводять уроки, грн	Зарплата пед. персоналу, що не проводить уроки, тис. грн	Зарплата пед. гірську місцевість, без поділу на групи, тис. грн	Коефіцієнт поділу класів на групи	Кількість ставок вчителів для поділу класів на групи	Зарплати персоналу, що проводить уроки у групах при події класів, тис. грн	Зарплата пед. персоналу разом (без надбавки за гірську місцевість), тис. грн	Відсоток учнів гірських шкіл	Надбавка для гірської місцевості	Зарплата всього пед. персоналу разом, тис. грн	
		гр. 1	гр. 2	гр. 3		гр. 4	гр. 5															гр. 6
Як розраховано	Факт	Факт	Факт	Постанова	гр. 1 / гр. 4	Постанова	гр. 5 * гр. 6	гр. 7 / 18	гр. 8 * 14527,51	Постанова	гр. 1 * гр. 10 / 1000	гр. 9 + гр. 11	Постанова	гр. 8 * гр. 13	гр. 14 * 14527,51	гр. 12 + гр. 15	гр. 2 / гр. 1	0,25 * гр. 16 * гр. 17	гр. 16 + гр. 18			
Загальні ЗЗСО																						
Початкова (1-4)	1 393		72	23,5	60	23	1 380	76,7	23 970	3 341	4 654	28 625										
Базова (5-9)	2 504	0	102	23,5	107	32,7	3 499	194,4	60 775	3 341	8 367	69 142	0,100	33,02	10 324	128 933						128 933
Старша (10-11)	701		29	23,5	30	35,5	1 065	59,2	18 499	3 341	2 342	20 841										
Українознавчий компонент																						
Початкова (1-4)	0	0	0	23,5	0	6	0	0,0	0	3 341	0	0										
Базова (5-9)	0	0	0	23,5	0	8	0	0,0	0	3 341	0	0	0,100	0,00	0	0						0
Старша (10-11)	0	0	0	23,5	0	14	0	0,0	0	3 341	0	0										
Індивідуальна освіта																						
Екстернат (1-4)	11								144													
Екстернат (5-9)	53	0							970													1 459
Екстернат (10-12)	22								345													
Сімейна форма (1-4)	0								0													
Сімейна форма (5-9)	1	0							18													18
Сімейна форма (10-12)	0								0													
TOT (1-4)	0								0													
TOT (5-9)	0	0							0													0
TOT (10-12)	0								0													
Спеціальна освіта																						
Початкова (1-4)	0		0	9	0	36																
Базова (5-9)	0	0	0	9	0	36							0,047	0,00	0	0						0
Старша (10-11)	0		0	9	0	36																
Навчально-реабілітаційні центри																						
Початкова (1-4)	0		0	6	0	36				3 341												
Базова (5-9)	0	0	0	6	0	36				3 341			0,047	0,00	0	0						0
Старша (10-11)	0		0	6	0	36				3 341												
Учні, які проживають в пансіонах (кількість ставок = кількість груп * 2)																						
Загальні пансіони	0	0		20	0																	0
Спеціальні пансіони	0	0		9	0																	0
НРЦ	0	0		6	0																	0
Інклюзивні класи (кількість ставок = кількість класів * 1; обсяг субвенції = кількість ставок * 273,9), в колонках А і Б - кількість всіх і гірських інклюзивних класів після агрегації, у колонці Н - відсоток гірських інклюзивних класів																						
Інклюзія	48	0		48					48,0	13 147						13 147						13 147
Вечірня освіта																						
Вечірні школи	0	0	0	16		23																0
Заклади професійної освіти																						
ЗПО	0	0	0	26																		0
Разом	4 685		203		197		5 944	378,2	117 869		15 363	131 755										143 557,0

Історичні дані щодо учнів комунальних ЗЗСО Охтирської міської територіальної громади

Фактичні значення за навчальні роки	2020/21	2021/22	2022/23	2023/24	2024/25	2025/26
Кількість учнів ЗЗСО	5 218	5 221	4 902	4 892	4 719	4 685
ФНК	26,9	26,5	25,5	25,2	24,3	22,7
РНК	25,0	26,0	26,0	26,0	26,0	23,5
Кількість ЗЗСО	11	11	11	11	11	11
Середня наповнюваність ЗЗСО	474	475	446	445	429	426

Дані за бюджетні роки	2021	2022	2023	2024	2025	2026
Обсяг субвенції (тис. грн)	86 765,6	92 333,0	74 332,2	88 908,8	89 043,9	103 244,6
Субвенція на учня (грн)	16 628	17 685	15 165	18 174	18 869	22 037

Зміна за роками	2021/22	2022/23	2023/24	2024/25	2025/26	
Учні (%)	0,1%	-6,1%	-0,2%	-3,5%	-0,7%	
Субвенція (%)	6,4%	-19,5%	19,6%	0,2%	15,9%	
Субвенція на учня (%)	6,4%	-14,2%	19,8%	3,8%	16,8%	
ФНК		-0,39	-1,02	-0,27	-0,89	-1,67

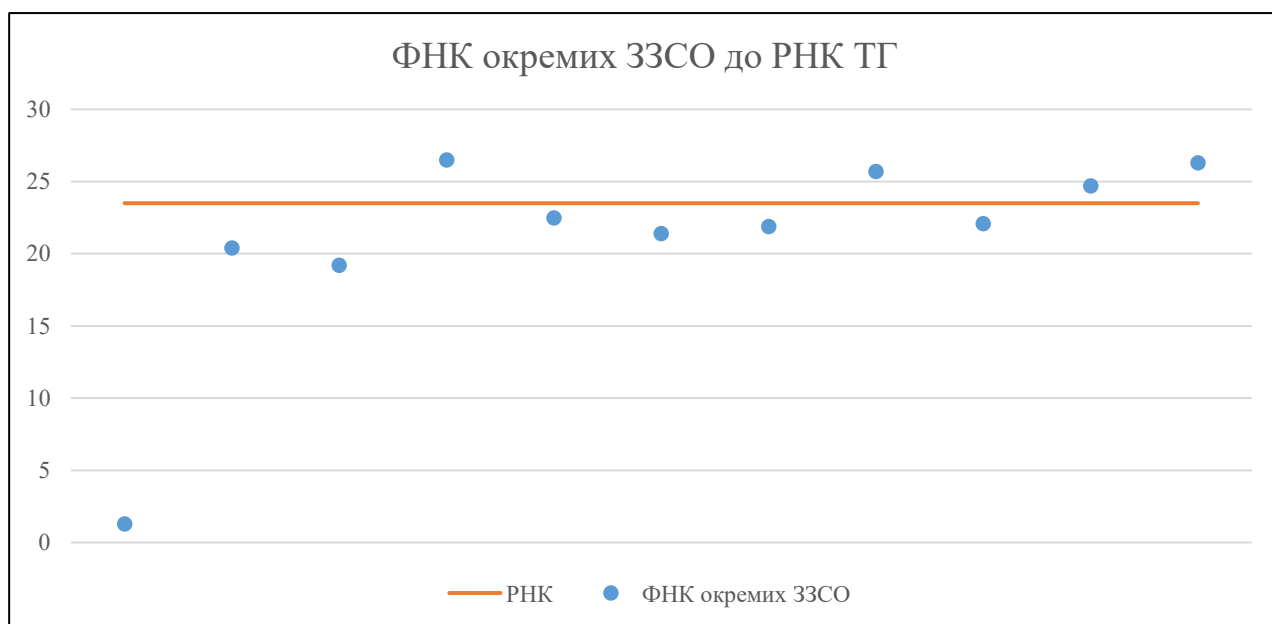


Мережа ЗЗСО Охтирської міської територіальної громади

	ЗЗСО		Учні		ФНК
	кількість	відсоток	кількість	відсоток	кількість
Звичайний ЗЗСО	10	90,9%	4 680	99,9%	23,5
Опорний ЗЗСО					
Філія ЗЗСО	1	9,1%	5	0,1%	1,3
Загалом	11	100,0%	4 685	100,0%	22,7

	ЗЗСО		Учні		ФНК
	кількість	відсоток	кількість	відсоток	кількість
ЗЗСО крім спеціальних та НРЦ					
ЗЗСО з ФНК більш ніж 24,5 (РНК + 1)	4	36,4%	2 440	52,1%	25,7
ЗЗСО з ФНК від 22,5 до 24,5	1	9,1%	337	7,2%	22,5
ЗЗСО з ФНК менш ніж 22,5 (РНК - 1)	6	54,5%	1 908	40,7%	20,5
ЗЗСО без класів					
Загалом (крім спеціальних та НРЦ)	11	100,0%	4 685	100,0%	22,7

	ЗЗСО		Учні		ФНК
	кількість	відсоток	кількість	відсоток	кількість
Менше 20 учнів	1	9,1%	5	0,1%	1,3
Від 20 до 50 учнів					
Від 50 до 100 учнів					
Від 100 до 200 учнів					
Від 200 до 300 учнів	3	27,3%	706	15,1%	22,1
Від 300 до 400 учнів	2	18,2%	723	15,4%	21,9
Від 400 до 600 учнів	2	18,2%	982	21,0%	24,0
Від 600 до 800 учнів	2	18,2%	1 426	30,4%	23,4
Від 800 до 1000 учнів	1	9,1%	843	18,0%	26,3
Від 1000 до 1500 учнів					
Більше 1500 учнів					
Загалом	11	100,0%	4 685	100,0%	22,7



На графіку ЗЗСО упорядковані за збільшенням наповнюваності

Перелік закладів загальної середньої освіти Охтирської міської територіальної громади
РНК = 23,5, ФНК = 22,65

↑	ЗЗСО з ФНК більш ніж 24,5 (РНК + 1)
↔	ЗЗСО з ФНК від 22,5 до 24,5
↓	ЗЗСО з ФНК менш ніж 22,5 (РНК - 1)
—	ЗЗСО без класів

№ з/п	ID в АІКОМ	Назва ЗЗСО	Факт. ступ.	Статус	ID в АІКОМ опорного ЗЗСО	Кіл-ть учнів	з них за індивід. формою	Кіл-ть класів	ФНК		Включено до розрахунку субвенції
1	14578	Охтирська ЗОШ №4	I-III			291	2	11	26,5	↑	Так
2	14577	Ліцей №3 Охтирської міської ради Сумської області	I-III			843	4	32	26,3	↑	Так
3	14584	Ліцей імені Б.Д.Антоненка-Давидовича Охтирської міськ	I-III	Опорна		566		22	25,7	↑	Так
4	14575	Ліцей №1 Охтирської міської ради	I-III			740	87	30	24,7	↑	Так
5	14583	ЗОШ I-III ступенів № 11	I-III			337	1	15	22,5	↔	Так
6	14579	Ліцей № 5 імені Р.К. Рапія Охтирської міської ради Сумс	I-III			686	1	31	22,1	↓	Так
7	14576	Охтирська ЗОШ №2	I-III			416	1	19	21,9	↓	Так
8	14580	Охтирська ЗОШ I - II ступенів №6	I-II			386	4	18	21,4	↓	Так
9	14582	Гімназія № 9 Охтирської міської ради Сумської області	I-II			204	3	10	20,4	↓	Так
10	14581	Охтирська ЗОШ № 8	I-III			211	1	11	19,2	↓	Так
11	14612	Сосонська філія Ліцею імені Б.Д. Антоненка-Давидовича	I	Філія	14584	5		4	1,3	↓	Так