



## ІНФОРМАЦІЙНА ДОВІДКА ЩОДО РОЗРАХУНКУ ОБСЯГУ ОСВІТНЬОЇ СУБВЕНЦІЇ НА 2026 РІК

### НОВОСЛОБІДСЬКА ТГ

#### Базова інформація про засновника:

Засновник	Новослобідська сільська територіальна громада		
Код бюджету	1852400000		
Область	Сумська	Фактична наповнюваність класів	9,50
Тип	Сільська ТГ	Розрахункова наповнюваність класів	10,0

Для цілей розрахунку освітньої субвенції громада вважається прифронтовою.

З цієї причини тимчасова РНК (ТРНК) на 2026 рік визначається як ФНК з буфером.

Це означає, що фактична наповнюваність класів (ФНК) порівнюється із замороженою РНК 2025 бюджетного року (ЗРНК).

Якщо значення ФНК близьке до ЗРНК (різниця не більше 1), ТРНК дорівнює ФНК.

Якщо ЗРНК набагато менше ФНК, ТРНК стає ФНК-1 (нижній буфер), у протилежному випадку стає ФНК+1 (верхній буфер).

Таким чином, ТРНК завжди знаходиться поруч з ФНК, за винятком того, що ТРНК не може бути менше 10 або більше 27,5.

Для Новослобідської громади ЗРНК дорівнювала 10; ФНК після округлення до половини цілого дорівнює 9,5.

Допустимі значення ТРНК знаходяться в інтервалі (ФНК-1;ФНК+1) = (8,5;10,5), але не можуть бути менше ніж 10.

Оскільки ФНК менше 10, ТРНК отримує мінімальне значення 10.

#### Підсумки розподілу субвенції на 2026 рік:

	К-ть учнів (факт)	К-ть класів (факт)	Сума (тис. грн)	На учня (грн)	На клас (грн)
Учні комунальних ЗЗСО,	171	18	11 534,1	67 451	640 786
з них у гірських населених пунктах					
у тому числі поділ класів на групи			170,8		
Українознавчий компонент					
Індивідуальні учні - екстернат					
Індивідуальні учні - сімейна форма					
Індивідуальні учні - ТОТ					
Учні спеціальних ЗЗСО (класів)					
з них у гірських населених пунктах					
у тому числі поділ класів на групи					
Учні НРЦ,					
з них у гірських населених пунктах					
Учні класів з вечірньою формою					
Вихованці пансіонів					
Вихованці спеціальних пансіонів					
Вихованці НРЦ					
Асистенти в інклюзивних класах		8	2 191,2		273 896
Учні ЗПО					
<b>Новослобідська ТГ</b>	<b>171</b>	<b>18</b>	<b>13 725,3</b>		

Освітня субвенція, розрахована на весь бюджетний 2026 рік (не є остаточною, оскільки заплановано перерахунок її обсягів на вересень-грудень 2026 року), тис. грн:	<b>13 725,3</b>
Освітня субвенція, виділена на 8 місяців бюджетного 2026 року (68,6%), тис. грн:	<b>9 415,6</b>

**Детальний розрахунок обсягу освітньої субвенції для Новослобідської сільської територіальної громади**

**Коефіцієнти, що застосовуються для даної АТО:**

Розрахункова наповнюваність класів	10,0
Коефіцієнт Кіпп для денних ЗЗСО	0,530
Розподіл на одного учня для педагогічних працівників, які не проводять уроки (денні ЗЗСО), грн	7 700
Коефіцієнт Кіпп для вечірніх шкіл	0,530
Розподіл на одного учня, для педагогічних працівників, які не проводять уроки (вечірні школи), грн	7 700
Коефіцієнт поділу класів на групи при вивченні окремих предметів для учнів групи I	1,017
Коефіцієнт поділу класів на групи при вивченні окремих предметів для учнів групи II	1,047
Коефіцієнт скорочення	1,00

**Коефіцієнти, що застосовуються для всіх АТО:**

Норматив бюджетної забезпеченості (грн)	14 527,5
Річна заробітна плата вчителів з нарахуваннями (тис. грн)	312,7
Річна заробітна плата асистентів вчителів з нарахуваннями (тис. грн)	273,9
Річна заробітна плата керівників ІРЦ з нарахуваннями (тис. грн)	401,4
Річна заробітна плата педпрацівників ІРЦ з нарахуваннями (тис. грн)	349,6
Розрахункова наповнюваність спеціальних класів (також приватних НРЦ)	9,0
Розрахункова наповнюваність класів НРЦ	6,0

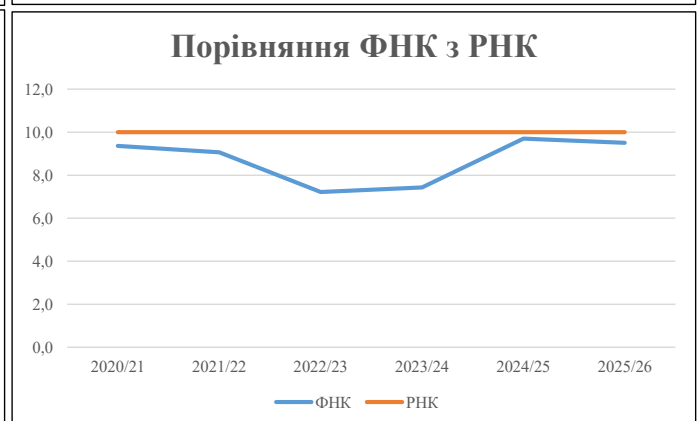
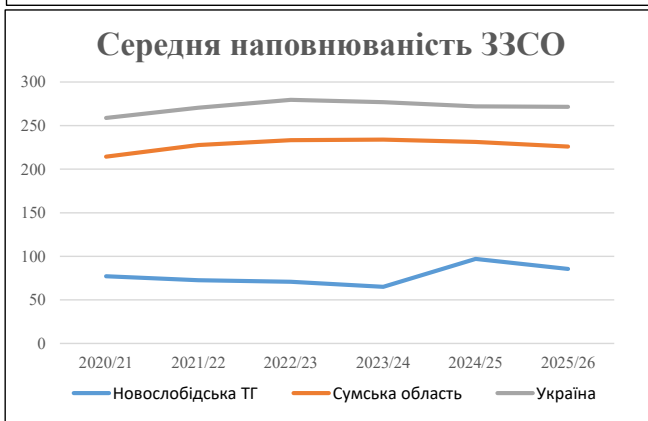
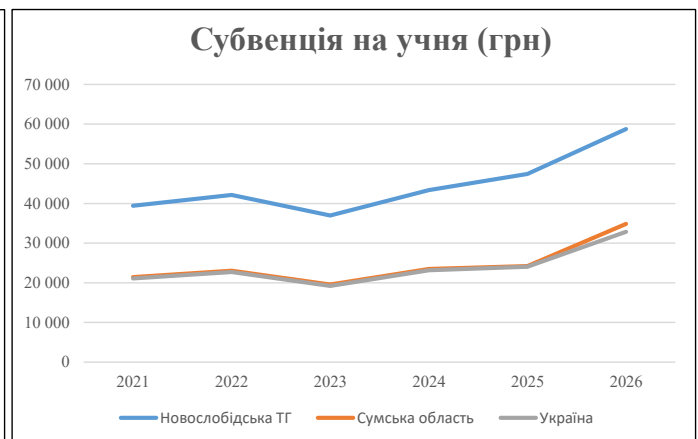
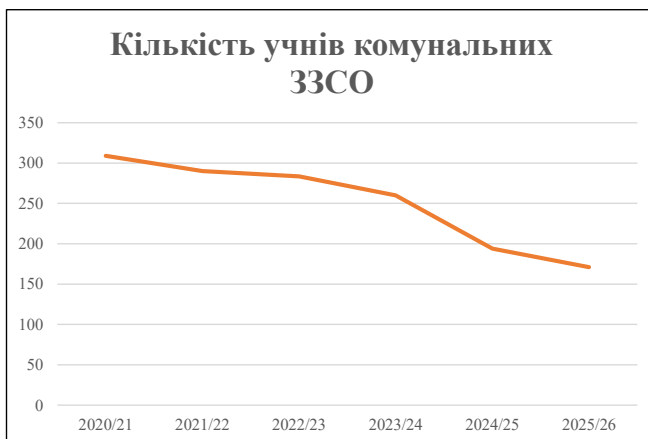
Рівень освіти	Учні	З них учні гірських шкіл			Класи	Розрахункова наповнюваність класу (групи)	Розрахункова кількість класів (групи)	Кількість годин навчального плану	Кількість годин у тиждень	Кількість необхідних вчителів	Кількість ставок	Зарплати вчителів, тис. грн	Розподіл на одного учня, для пед. працівників, які не проводять уроки, грн	Зарплата пед. персоналу, що не проводить уроки, тис. грн	Зарплата пед. гірську місцевість, без поділу на групи, тис. грн	Коефіцієнт поділу класів на групи	Кількість ставок вчителів для поділу класів на групи	Зарплати персоналу, що проводить уроки у групах при події класів, тис. грн	Зарплата пед. персоналу разом (без надбавки за гірську місцевість), тис. грн	Відсоток учнів гірських шкіл	Надбавка для гірської місцевості	Зарплата всього пед. персоналу разом, тис. грн	
		гр. 1	гр. 2	гр. 3																			гр. 4
Як розраховано	Факт	Факт	Факт	Постанова	гр. 1 / гр. 4	Постанова	гр. 5 * гр. 6	гр. 7 / 18	гр. 8 * 14527,51	Постанова	гр. 1 * гр. 10 / 1000	гр. 9 + гр. 11	Постанова	гр. 8 * гр. 13	гр. 14 * 14527,51	гр. 12 + гр. 15	гр. 2 / гр. 1	0,25 * гр. 16 * гр. 17	гр. 16 + гр. 18				
<b>Загальні ЗЗСО</b>																							
Початкова (1-4)	48		6	10,0	5	23	115	6,4	1 998	7 700	370	2 367				0,017	0,55	171	11 534			11 534	
Базова (5-9)	111	0	10	10,0	12	32,7	392	21,8	6 816	7 700	855	7 671											
Старша (10-11)	12		2	10,0	2	35,5	71	3,9	1 233	7 700	92	1 326											
<b>Українознавчий компонент</b>																							
Початкова (1-4)	0		0	10,0	0	6	0	0,0	0	7 700	0	0				0,017	0,00	0	0			0	
Базова (5-9)	0	0	0	10,0	0	8	0	0,0	0	7 700	0	0										0	
Старша (10-11)	0		0	10,0	0	14	0	0,0	0	7 700	0	0										0	
<b>Індивідуальна освіта</b>																							
Екстернат (1-4)	0								0														0
Екстернат (5-9)	0	0							0														0
Екстернат (10-12)	0								0														0
Сімейна форма (1-4)	0								0														0
Сімейна форма (5-9)	0	0							0														0
Сімейна форма (10-12)	0								0														0
TOT (1-4)	0								0														0
TOT (5-9)	0	0							0														0
TOT (10-12)	0								0														0
<b>Спеціальна освіта</b>																							
Початкова (1-4)	0		0	9	0	36										0,047	0,00	0	0			0	
Базова (5-9)	0	0	0	9	0	36																0	
Старша (10-11)	0		0	9	0	36																0	
<b>Навчально-реабілітаційні центри</b>																							
Початкова (1-4)	0		0	6	0	36				7 700						0,047	0,00	0	0			0	
Базова (5-9)	0	0	0	6	0	36				7 700												0	
Старша (10-11)	0		0	6	0	36				7 700												0	
<b>Учні, які проживають в пансіонах (кількість ставок = кількість груп * 2)</b>																							
Загальні пансіони	0	0		20	0																		0
Спеціальні пансіони	0	0		9	0																		0
НРЦ	0	0		6	0																		0
<b>Інклюзивні класи (кількість ставок = кількість класів * 1; обсяг субвенції = кількість ставок * 273,9), в колонках А і Б - кількість всіх і гірських інклюзивних класів після агрегації, у колонці Н - відсоток гірських інклюзивних класів</b>																							
Інклюзія	8	0		8				8,0	2 191			2 191											2 191
<b>Вечірна освіта</b>																							
Вечірні школи	0	0	0	16		23																	0
<b>Заклади професійної освіти</b>																							
ЗПО	0	0	0	26																			0
<b>Разом</b>	<b>171</b>		<b>18</b>		<b>19</b>		<b>578</b>	<b>40,1</b>	<b>12 238</b>		<b>1 317</b>	<b>13 555</b>											<b>13 725,3</b>

## Історичні дані щодо учнів комунальних ЗЗСО Новослобідської сільської територіальної громади

Фактичні значення за навчальні роки	2020/21	2021/22	2022/23	2023/24	2024/25	2025/26
Кількість учнів ЗЗСО	309	290	284	260	194	171
ФНК	9,4	9,1	7,2	7,4	9,7	9,5
РНК	10,0	10,0	10,0	10,0	10,0	10,0
Кількість ЗЗСО	4	4	4	4	2	2
Середня наповнюваність ЗЗСО	77	73	71	65	97	86

Дані за бюджетні роки	2021	2022	2023	2024	2025	2026
Обсяг субвенції (тис. грн)	12 183,5	12 224,6	10 480,4	11 271,2	9 204,9	10 046,7
Субвенція на учня (грн)	39 429	42 154	36 968	43 351	47 448	58 753

Зміна за роками	2021/22	2022/23	2023/24	2024/25	2025/26
Учні (%)	-6,1%	-2,2%	-8,3%	-25,4%	-11,9%
Субвенція (%)	0,3%	-14,3%	7,5%	-18,3%	9,1%
Субвенція на учня (%)	6,9%	-12,3%	17,3%	9,5%	23,8%
ФНК	-0,30	-1,84	0,21	2,27	-0,20

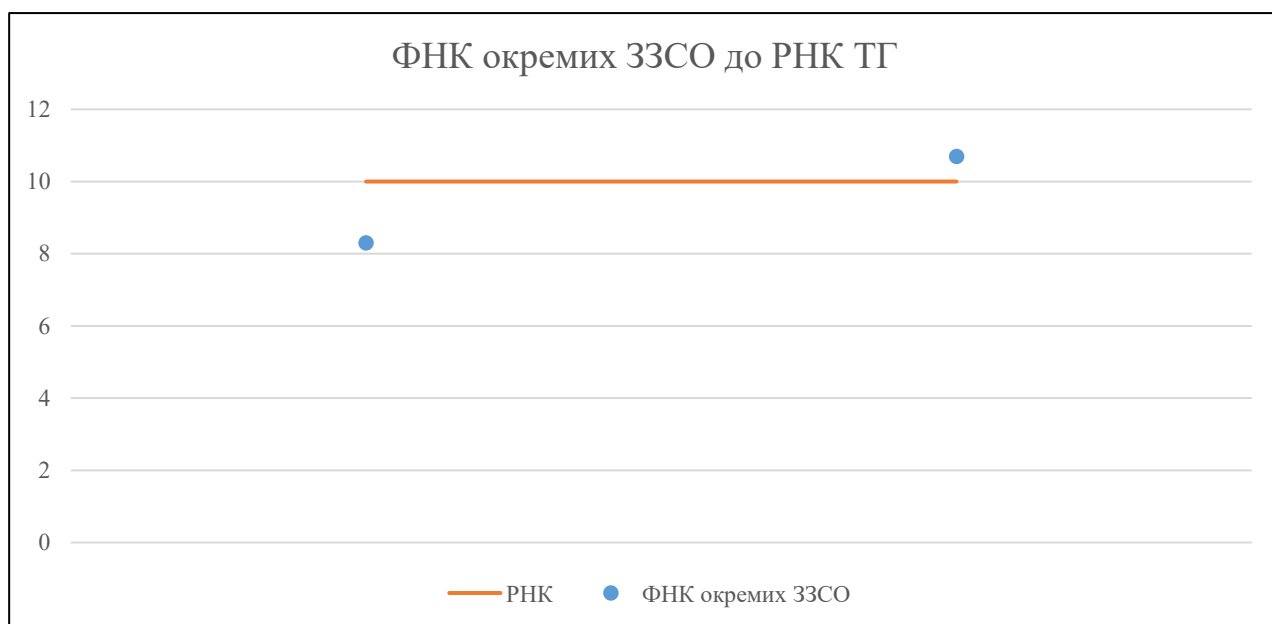


## Мережа ЗЗСО Новослобідської сільської територіальної громади

	ЗЗСО		Учні		ФНК
	кількість	відсоток	кількість	відсоток	кількість
Звичайний ЗЗСО	1	50,0%	96	56,1%	10,7
Опорний ЗЗСО					
Філія ЗЗСО	1	50,0%	75	43,9%	8,3
Загалом	2	100,0%	171	100,0%	9,5

	ЗЗСО		Учні		ФНК
	кількість	відсоток	кількість	відсоток	кількість
<b>ЗЗСО крім спеціальних та НРЦ</b>					
ЗЗСО з ФНК більш ніж 11 (РНК + 1)					
ЗЗСО з ФНК від 9 до 11	1	50,0%	96	56,1%	10,7
ЗЗСО з ФНК менш ніж 9 (РНК - 1)	1	50,0%	75	43,9%	8,3
ЗЗСО без класів					
Загалом (крім спеціальних та НРЦ)	2	100,0%	171	100,0%	9,5

	ЗЗСО		Учні		ФНК
	кількість	відсоток	кількість	відсоток	кількість
Менше 20 учнів					
Від 20 до 50 учнів					
Від 50 до 100 учнів	2	100,0%	171	100,0%	9,5
Від 100 до 200 учнів					
Від 200 до 300 учнів					
Від 300 до 400 учнів					
Від 400 до 600 учнів					
Від 600 до 800 учнів					
Від 800 до 1000 учнів					
Від 1000 до 1500 учнів					
Більше 1500 учнів					
Загалом	2	100,0%	171	100,0%	9,5



На графіку ЗЗСО упорядковані за збільшенням наповнюваності

**Перелік закладів загальної середньої освіти Новослобідської сільської територіальної громади  
РНК = 10, ФНК = 9,5**

↑	ЗЗСО з ФНК більш ніж 11 (РНК + 1)
↔	ЗЗСО з ФНК від 9 до 11
↓	ЗЗСО з ФНК менш ніж 9 (РНК - 1)
—	ЗЗСО без класів

№ з/п	ID в АІКОМ	Назва ЗЗСО	Факт. ступ.	Статус	ID в АІКОМ опорного ЗЗСО	Кіл-ть учнів	з них за індивід. формою	Кіл-ть класів	ФНК		Включено до розрахунку субвенції
1	14621	Новослобідський ліцей	I-III	Опорна		96	5	9	10,7	↔	Так
2	14631	Князівська гімназія-філія Новослобідського ліцею Новос	I-II	Філія	14621	75		9	8,3	↓	Так