



ІНФОРМАЦІЙНА ДОВІДКА ЩОДО РОЗРАХУНКУ ОБСЯГУ ОСВІТНЬОЇ СУБВЕНЦІЇ НА 2026 РІК

НЕДРИГАЙЛІВСЬКА ТГ

Базова інформація про засновника:

Засновник	Недригайлівська селищна територіальна громада		
Код бюджету	1850600000		
Область	Сумська	Фактична наповнюваність класів	16,08
Тип	Селищна ТГ	Розрахункова наповнюваність класів	16,5

Для цілей розрахунку освітньої субвенції громада не вважається прифронтовою.

З цієї причини тимчасова РНК (ТРНК) на 2026 рік визначається як РНК з буфером.

Це означає, що фактична наповнюваність класів (ФНК) порівнюється із замороженою РНК 2025 бюджетного року (ЗРНК).

Якщо значення ЗРНК близьке до ФНК (різниця не більше 1), ТРНК дорівнює ЗРНК.

Якщо ФНК набагато менше ЗРНК, ТРНК стає ЗРНК-1 (нижній буфер), у протилежному випадку стає ЗРНК+1 (верхній буфер).

Таким чином, ТРНК завжди знаходиться поруч з ЗРНК, за винятком того, що ТРНК не може бути менше 10 або більше 27,5.

Для Недригайлівської громади ЗРНК дорівнювала 17,5; ФНК після округлення до половини цілого дорівнює 16.

Допустимі значення ТРНК знаходяться в інтервалі (ЗРНК-1;ЗРНК+1) = (16,5;18,5).

Оскільки ФНК менше 16,5, ТРНК отримує значення нижнього буфера ЗРНК-1 = 16,5.

Підсумки розподілу субвенції на 2026 рік:

	К-ть учнів (факт)	К-ть класів (факт)	Сума (тис. грн)	На учня (грн)	На клас (грн)
Учні комунальних ЗЗСО, з них у гірських населених пунктах	836	52	32 643,9	39 048	627 768
у тому числі поділ класів на групи			458,4		
Українознавчий компонент					
Індивідуальні учні - екстернат					
Індивідуальні учні - сімейна форма	39		653,7	16 763	
Індивідуальні учні - ТОТ					
Учні спеціальних ЗЗСО (класів)					
з них у гірських населених пунктах					
у тому числі поділ класів на групи					
Учні НРЦ,					
з них у гірських населених пунктах					
Учні класів з вечірньою формою					
Вихованці пансіонів					
Вихованці спеціальних пансіонів					
Вихованці НРЦ					
Асистенти в інклюзивних класах		7	1 917,3		273 896
Учні ЗПО					
Недригайлівська ТГ	875	52	35 214,9		

Освітня субвенція, розрахована на весь бюджетний 2026 рік (не є остаточною, оскільки заплановано перерахунок її обсягів на вересень-грудень 2026 року), тис. грн:	35 214,9
Освітня субвенція, виділена на 8 місяців бюджетного 2026 року (68,6%), тис. грн:	24 157,5

Детальний розрахунок обсягу освітньої субвенції для Недригайлівської селищної територіальної громади

Коефіцієнти, що застосовуються для даної АТО:

Розрахункова наповнюваність класів	16,5
Коефіцієнт Кіпп для денних ЗЗСО	0,430
Розподіл на одного учня для педагогічних працівників, які не проводять уроки (денні ЗЗСО), грн	6 247
Коефіцієнт Кіпп для вечірніх шкіл	0,430
Розподіл на одного учня, для педагогічних працівників, які не проводять уроки (вечірні школи), грн	6 247
Коефіцієнт поділу класів на групи при вивченні окремих предметів для учнів групи I	1,017
Коефіцієнт поділу класів на групи при вивченні окремих предметів для учнів групи II	1,047
Коефіцієнт скорочення	1,00

Коефіцієнти, що застосовуються для всіх АТО:

Норматив бюджетної забезпеченості (грн)	14 527,5
Річна заробітна плата вчителів з нарахуваннями (тис. грн)	312,7
Річна заробітна плата асистентів вчителів з нарахуваннями (тис. грн)	273,9
Річна заробітна плата керівників ІРЦ з нарахуваннями (тис. грн)	401,4
Річна заробітна плата педпрацівників ІРЦ з нарахуваннями (тис. грн)	349,6
Розрахункова наповнюваність спеціальних класів (також приватних НРЦ)	9,0
Розрахункова наповнюваність класів НРЦ	6,0

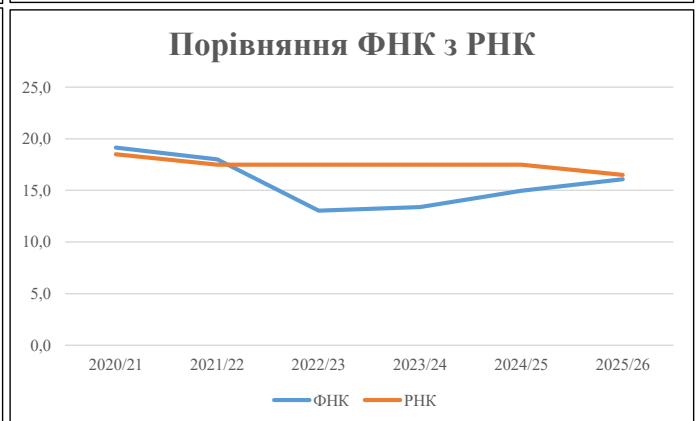
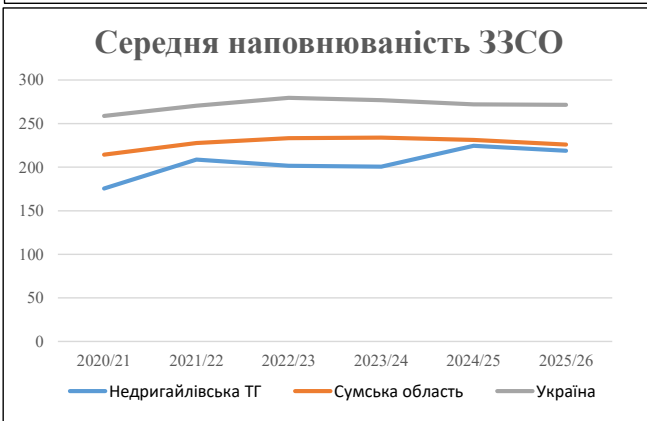
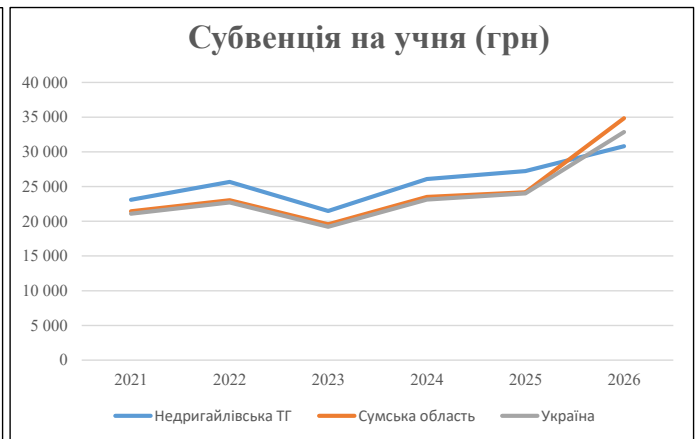
Рівень освіти	Учні	З них учні гірських шкіл			Класи	Розрахункова наповнюваність класу (групи)	Розрахункова кількість класів (групи)	Кількість годин навчального плану	Кількість годин у тиждень	Кількість необхідних ставок	Зарплати вчителів, тис. грн	Розподіл на одного учня, для пед. працівників, які не проводять уроки, грн	Зарплата пед. персоналу, що не проводить уроки, тис. грн	Зарплата пед. гірську місцевість, без поділу на групи, тис. грн	Коефіцієнт поділу класів на групи	Кількість ставок вчителів для поділу класів на групи	Зарплати персоналу, що проводить уроки у групах при поділі класів, тис. грн	Зарплата пед. персоналу разом (без надбавки за гірську місцевість), тис. грн	Відсоток учнів гірських шкіл	Надбавка для гірської місцевості	Зарплата всього пед. персоналу разом, тис. грн
		гр. 1	гр. 2	гр. 3																	
Як розраховано	Факт	Факт	Факт	Постанова	гр. 1 / гр. 4	Постанова	гр. 5 * гр. 6	гр. 7 / 18	гр. 8 * 14527,51	Постанова	гр. 1 * гр. 10 / 1000	гр. 9 + гр. 11	Постанова	гр. 8 * гр. 13	гр. 14 * 14527,51	гр. 12 + гр. 15	гр. 2 / гр. 1	0,25 * гр. 16 * гр. 17	гр. 16 + гр. 18		
Загальні ЗЗСО																					
Початкова (1-4)	276		20	16,5	17	23	391	21,7	6 792	6 247	1 724	8 516		0,017	1,47	458	32 644				32 644
Базова (5-9)	472	0	26	16,5	29	32,7	948	52,7	16 472	6 247	2 949	19 420									
Старша (10-11)	88		6	16,5	6	35,5	213	11,8	3 700	6 247	550	4 249									
Українознавчий компонент																					
Початкова (1-4)	0		0	16,5	0	6	0	0,0	0	6 247	0	0									0
Базова (5-9)	0	0	0	16,5	0	8	0	0,0	0	6 247	0	0		0,017	0,00	0	0				0
Старша (10-11)	0		0	16,5	0	14	0	0,0	0	6 247	0	0									0
Індивідуальна освіта																					
Екстернат (1-4)	0								0												0
Екстернат (5-9)	0	0							0												0
Екстернат (10-12)	0								0												0
Сімейна форма (1-4)	9								118												654
Сімейна форма (5-9)	25	0							458												654
Сімейна форма (10-12)	5								78												0
TOT (1-4)	0								0												0
TOT (5-9)	0	0							0												0
TOT (10-12)	0								0												0
Спеціальна освіта																					
Початкова (1-4)	0		0	9	0	36															0
Базова (5-9)	0	0	0	9	0	36								0,047	0,00	0	0				0
Старша (10-11)	0		0	9	0	36															0
Навчально-реабілітаційні центри																					
Початкова (1-4)	0		0	6	0	36				6 247											0
Базова (5-9)	0	0	0	6	0	36				6 247				0,047	0,00	0	0				0
Старша (10-11)	0		0	6	0	36				6 247											0
Учні, які проживають в пансіонах (кількість ставок = кількість груп * 2)																					
Загальні пансіони	0	0		20	0																0
Спеціальні пансіони	0	0		9	0																0
НРЦ	0	0		6	0																0
Інклюзивні класи (кількість ставок = кількість класів * 1; обсяг субвенції = кількість ставок * 273,9), в колонках А і Б - кількість всіх і гірських інклюзивних класів після агрегації, у колонці Н - відсоток гірських інклюзивних класів																					
Інклюзія	7	0		7				7,0	1 917			1 917									1 917
Вечірня освіта																					
Вечірні школи	0	0	0	16		23															0
Заклади професійної освіти																					
ЗПО	0	0	0	26																	0
Разом	875		52		52		1 552	93,2	29 534		5 222	34 103									35 214,9

Історичні дані щодо учнів комунальних ЗЗСО Недригайлівської селищної територіальної громади

Фактичні значення за навчальні роки	2020/21	2021/22	2022/23	2023/24	2024/25	2025/26
Кількість учнів ЗЗСО	1 053	1 044	1 008	1 003	898	875
ФНК	19,1	18,0	13,0	13,4	15,0	16,1
РНК	18,5	17,5	17,5	17,5	17,5	16,5
Кількість ЗЗСО	6	5	5	5	4	4
Середня наповнюваність ЗЗСО	176	209	202	201	225	219

Дані за бюджетні роки	2021	2022	2023	2024	2025	2026
Обсяг субвенції (тис. грн)	24 315,5	26 810,5	21 657,7	26 157,9	24 457,1	26 963,2
Субвенція на учня (грн)	23 092	25 681	21 486	26 080	27 235	30 815

Зміна за роками	2021/22	2022/23	2023/24	2024/25	2025/26
Учні (%)	-0,9%	-3,4%	-0,5%	-10,5%	-2,6%
Субвенція (%)	10,3%	-19,2%	20,8%	-6,5%	10,2%
Субвенція на учня (%)	11,2%	-16,3%	21,4%	4,4%	13,1%
ФНК	-1,15	-4,96	0,33	1,59	1,11

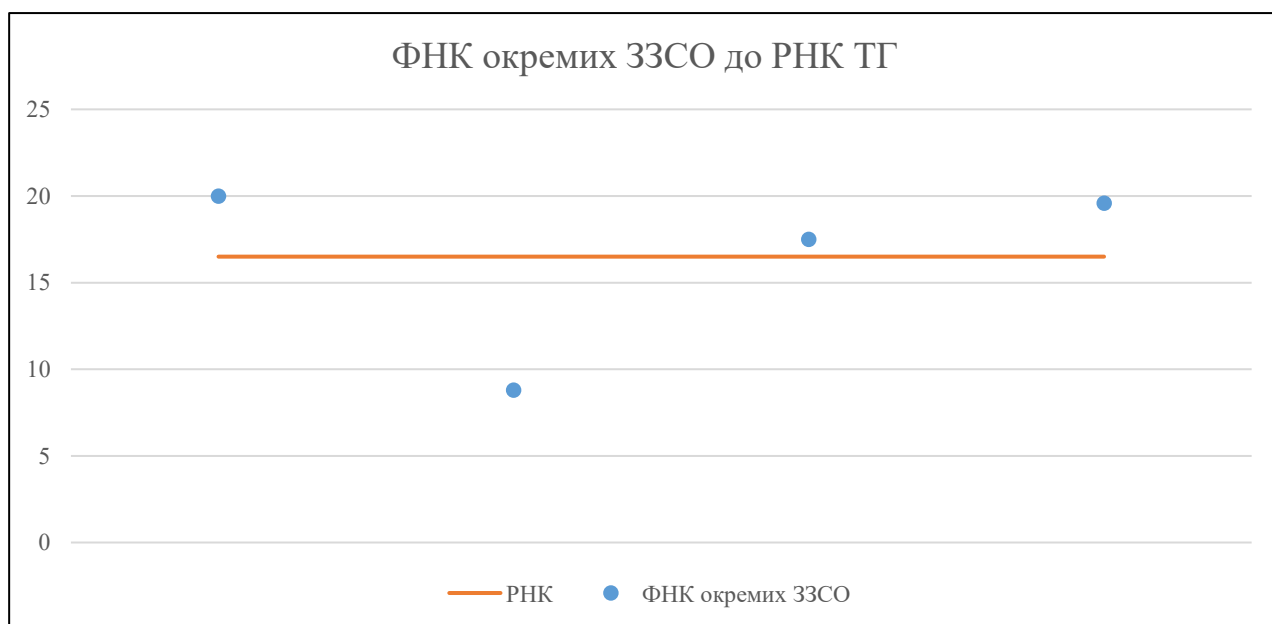


Мережа ЗЗСО Недригайлівської селищної територіальної громади

	ЗЗСО		Учні		ФНК
Звичайний ЗЗСО	3	75,0%	855	97,7%	16,8
Опорний ЗЗСО					
Філія ЗЗСО	1	25,0%	20	2,3%	20,0
Загалом	4	100,0%	875	100,0%	16,1

	ЗЗСО		Учні		ФНК
ЗЗСО крім спеціальних та НРЦ					
ЗЗСО з ФНК більш ніж 17,5 (РНК + 1)	3	75,0%	778	88,9%	19,0
ЗЗСО з ФНК від 15,5 до 17,5					
ЗЗСО з ФНК менш ніж 15,5 (РНК - 1)	1	25,0%	97	11,1%	8,8
ЗЗСО без класів					
Загалом (крім спеціальних та НРЦ)	4	100,0%	875	100,0%	16,1

	ЗЗСО		Учні		ФНК
Менше 20 учнів					
Від 20 до 50 учнів	1	25,0%	20	2,3%	20,0
Від 50 до 100 учнів	1	25,0%	97	11,1%	8,8
Від 100 до 200 учнів					
Від 200 до 300 учнів	1	25,0%	210	24,0%	17,5
Від 300 до 400 учнів					
Від 400 до 600 учнів	1	25,0%	548	62,6%	19,6
Від 600 до 800 учнів					
Від 800 до 1000 учнів					
Від 1000 до 1500 учнів					
Більше 1500 учнів					
Загалом	4	100,0%	875	100,0%	16,1



На графіку ЗЗСО упорядковані за збільшенням наповнюваності

**Перелік закладів загальної середньої освіти Недригайлівської селищної територіальної громади
РНК = 16,5, ФНК = 16,08**

↑	ЗЗСО з ФНК більш ніж 17,5 (РНК + 1)
↔	ЗЗСО з ФНК від 15,5 до 17,5
↓	ЗЗСО з ФНК менш ніж 15,5 (РНК - 1)
—	ЗЗСО без класів

№ з/п	ID в АІКОМ	Назва ЗЗСО	Факт. ступ.	Статус	ID в АІКОМ опорного ЗЗСО	Кіл-ть учнів	з них за індивід. формою	Кіл-ть класів	ФНК		Включено до розрахунку субвенції
1	14571	Іваницька філія Недригайлівського ліцею	I-II	Філія	14565	20	16	1	20	↑	Так
2	14565	Недригайлівський ліцей	I-III	Опорна		548	39	28	19,6	↑	Так
3	14566	Тернівський ліцей	I-III	Опорна		210	2	12	17,5	↑	Так
4	14568	Хоружівський ліцей	I-III			97		11	8,8	↓	Так