



ІНФОРМАЦІЙНА ДОВІДКА ЩОДО РОЗРАХУНКУ ОБСЯГУ ОСВІТНЬОЇ СУБВЕНЦІЇ НА 2026 РІК

ЛИПОВОДОЛИНСЬКА ТГ

Базова інформація про засновника:

Засновник	Липоводолинська селищна територіальна громада		
Код бюджету	1853200000		
Область	Сумська	Фактична наповнюваність класів	14,86
Тип	Селищна ТГ	Розрахункова наповнюваність класів	14,5

Для цілей розрахунку освітньої субвенції громада не вважається прифронтовою.

З цієї причини тимчасова РНК (ТРНК) на 2026 рік визначається як РНК з буфером.

Це означає, що фактична наповнюваність класів (ФНК) порівнюється із замороженою РНК 2025 бюджетного року (ЗРНК).

Якщо значення ЗРНК близьке до ФНК (різниця не більше 1), ТРНК дорівнює ЗРНК.

Якщо ФНК набагато менше ЗРНК, ТРНК стає ЗРНК-1 (нижній буфер), у протилежному випадку стає ЗРНК+1 (верхній буфер).

Таким чином, ТРНК завжди знаходиться поруч з ЗРНК, за винятком того, що ТРНК не може бути менше 10 або більше 27,5.

Для Липоводолинської громади ЗРНК дорівнювала 13,5; ФНК після округлення до половини цілого дорівнює 15.

Допустимі значення ТРНК знаходяться в інтервалі (ЗРНК-1;ЗРНК+1) = (12,5;14,5).

Оскільки ФНК більше 14,5, ТРНК отримує значення верхнього буфера ЗРНК+1 = 14,5.

Підсумки розподілу субвенції на 2026 рік:

	К-ть учнів (факт)	К-ть класів (факт)	Сума (тис. грн)	На учня (грн)	На клас (грн)
Учні комунальних ЗЗСО, з них у гірських населених пунктах	847	57	37 005,8	43 690	649 224
у тому числі поділ класів на групи			519,9		
Українознавчий компонент					
Індивідуальні учні - екстернат	15		264,1	17 607	
Індивідуальні учні - сімейна форма	7		125,5	17 931	
Індивідуальні учні - ТОТ					
Учні спеціальних ЗЗСО (класів) з них у гірських населених пунктах					
у тому числі поділ класів на групи					
Учні НРЦ, з них у гірських населених пунктах					
Учні класів з вечірньою формою					
Вихованці пансіонів					
Вихованці спеціальних пансіонів					
Вихованці НРЦ					
Асистенти в інклюзивних класах		27	7 395,2		273 896
Учні ЗПО					
Липоводолинська ТГ	869	57	44 790,6		

Освітня субвенція, розрахована на весь бюджетний 2026 рік (не є остаточною, оскільки заплановано перерахунок її обсягів на вересень-грудень 2026 року), тис. грн:	44 790,6
Освітня субвенція, виділена на 8 місяців бюджетного 2026 року (68,6%), тис. грн:	30 726,4

Детальний розрахунок обсягу освітньої субвенції для Липоводолинської селищної територіальної громади

Коефіцієнти, що застосовуються для даної АТО:

Розрахункова наповнюваність класів	14,5
Коефіцієнт Кіпп для денних ЗЗСО	0,480
Розподіл на одного учня для педагогічних працівників, які не проводять уроки (денні ЗЗСО), грн	6 973
Коефіцієнт Кіпп для вечірніх шкіл	0,480
Розподіл на одного учня, для педагогічних працівників, які не проводять уроки (вечірні школи), грн	6 973
Коефіцієнт поділу класів на групи при вивченні окремих предметів для учнів групи I	1,017
Коефіцієнт поділу класів на групи при вивченні окремих предметів для учнів групи II	1,047
Коефіцієнт скорочення	1,00

Коефіцієнти, що застосовуються для всіх АТО:

Норматив бюджетної забезпеченості (грн)	14 527,5
Річна заробітна плата вчителів з нарахуваннями (тис. грн)	312,7
Річна заробітна плата асистентів вчителів з нарахуваннями (тис. грн)	273,9
Річна заробітна плата керівників ІРЦ з нарахуваннями (тис. грн)	401,4
Річна заробітна плата педпрацівників ІРЦ з нарахуваннями (тис. грн)	349,6
Розрахункова наповнюваність спеціальних класів (також приватних НРЦ)	9,0
Розрахункова наповнюваність класів НРЦ	6,0

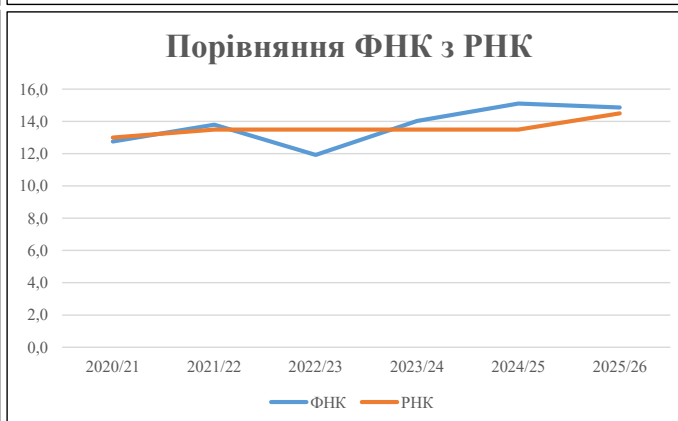
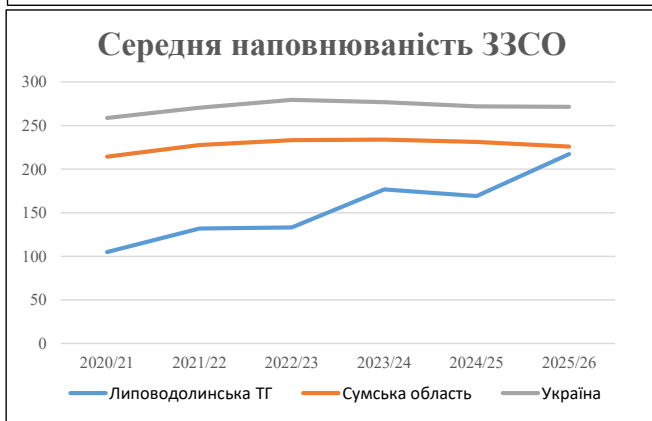
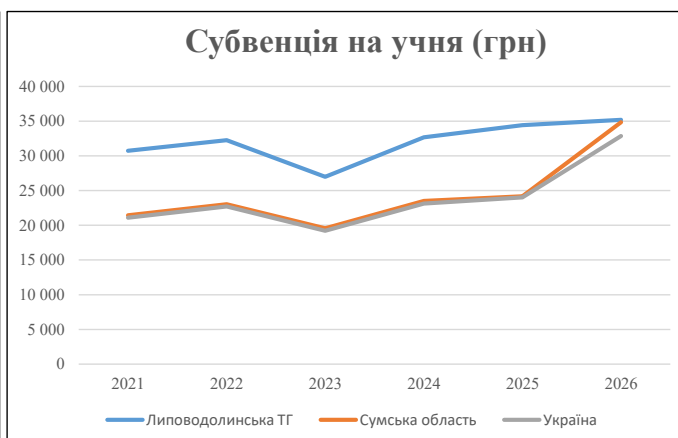
Рівень освіти	Учні	З них учні гірських шкіл			Класи	Розрахункова наповнюваність класу (групи)	Розрахункова к-ть класів (групи)	К-ть годин навчального плану	К-ть необхідних годин у тиждень	К-ть ставок	Зарплати вчителів, тис. грн	Розподіл на одного учня, для пед. працівників, які не проводять уроки, грн	Зарплата пед. персоналу, що не проводять уроки, тис. грн	Зарплата пед. гірську місцевість, без поділу на групи, тис. грн	Коефіцієнт поділу класів на групи	К-ть ставок вчителів для поділу класів на групи	Зарплати персоналу, що проводить уроки у групах при поділі класів, тис. грн	Зарплата пед. персоналу разом (без надбавки за гірську місцевість), тис. грн	Відсоток учнів гірських шкіл	Надбавка для гірської місцевості	Зарплата всього пед. персоналу разом, тис. грн
		гр. 1	гр. 2	гр. 3																	
Як розраховано	Факт	Факт	Факт	Постанова	гр. 1 / гр. 4	Постанова	гр. 5 * гр. 6	гр. 7 / 18	гр. 8 * 14527,51	Постанова	гр. 1 * гр. 10 / 1000	гр. 9 + гр. 11	Постанова	гр. 8 * гр. 13	гр. 14 * 14527,51	гр. 12 + гр. 15	гр. 2 / гр. 1	0,25 * гр. 16 * гр. 17	гр. 16 + гр. 18		
Загальні ЗЗСО																					
Початкова (1-4)	287		20	14,5	20	23	460	25,6	7 990	6 973	2 001	9 991		0,017	1,66	520	37 006				37 006
Базова (5-9)	434	0	28	14,5	30	32,7	981	54,5	17 040	6 973	3 026	20 066									
Старша (10-11)	126		9	14,5	9	35,5	320	17,8	5 550	6 973	879	6 428									
Українознавчий компонент																					
Початкова (1-4)	0		0	14,5	0	6	0	0,0	0	6 973	0	0									0
Базова (5-9)	0	0	0	14,5	0	8	0	0,0	0	6 973	0	0	0,017	0,00	0	0					0
Старша (10-11)	0		0	14,5	0	14	0	0,0	0	6 973	0	0									
Індивідуальна освіта																					
Екстернат (1-4)	1								13												
Екстернат (5-9)	12	0							220												264
Екстернат (10-12)	2								31												
Сімейна форма (1-4)	0								0												
Сімейна форма (5-9)	6	0							110												126
Сімейна форма (10-12)	1								16												
TOT (1-4)	0								0												
TOT (5-9)	0	0							0												0
TOT (10-12)	0								0												
Спеціальна освіта																					
Початкова (1-4)	0		0	9	0	36															
Базова (5-9)	0	0	0	9	0	36							0,047	0,00	0	0					0
Старша (10-11)	0		0	9	0	36															
Навчально-реабілітаційні центри																					
Початкова (1-4)	0		0	6	0	36				6 973											
Базова (5-9)	0	0	0	6	0	36				6 973				0,047	0,00	0	0				0
Старша (10-11)	0		0	6	0	36				6 973											
Учні, які проживають в пансіонах (кількість ставок = кількість груп * 2)																					
Загальні пансіони	0	0		20	0																0
Спеціальні пансіони	0	0		9	0																0
НРЦ	0	0		6	0																0
Інклюзивні класи (кількість ставок = кількість класів * 1; обсяг субвенції = кількість ставок * 273,9), в колонках А і Б - кількість всіх і гірських інклюзивних класів після агрегації, у колонці Н - відсоток гірських інклюзивних класів																					
Інклюзія	27	0		27				27,0	7 395					7 395							7 395
Вечірня освіта																					
Вечірні школи	0	0	0	16		23															0
Заклади професійної освіти																					
ЗПО	0	0	0	26																	0
Разом	869		57		59		1 761	124,8	38 364		5 906	43 881									44 790,6

Історичні дані щодо учнів комунальних ЗЗСО Липоводолінської селищної територіальної громади

Фактичні значення за навчальні роки	2020/21	2021/22	2022/23	2023/24	2024/25	2025/26
Кількість учнів ЗЗСО	944	924	932	884	846	869
ФНК	12,8	13,8	11,9	14,0	15,1	14,9
РНК	13,0	13,5	13,5	13,5	13,5	14,5
Кількість ЗЗСО	9	7	7	5	5	4
Середня наповнюваність ЗЗСО	105	132	133	177	169	217

Дані за бюджетні роки	2021	2022	2023	2024	2025	2026
Обсяг субвенції (тис. грн)	29 003,5	29 820,9	25 148,3	28 896,7	29 116,8	30 579,6
Субвенція на учня (грн)	30 724	32 274	26 983	32 689	34 417	35 189

Зміна за роками	2021/22	2022/23	2023/24	2024/25	2025/26
Учні (%)	-2,1%	0,9%	-5,2%	-4,3%	2,7%
Субвенція (%)	2,8%	-15,7%	14,9%	0,8%	5,0%
Субвенція на учня (%)	5,0%	-16,4%	21,1%	5,3%	2,2%
ФНК	1,03	-1,87	2,11	1,08	-0,25

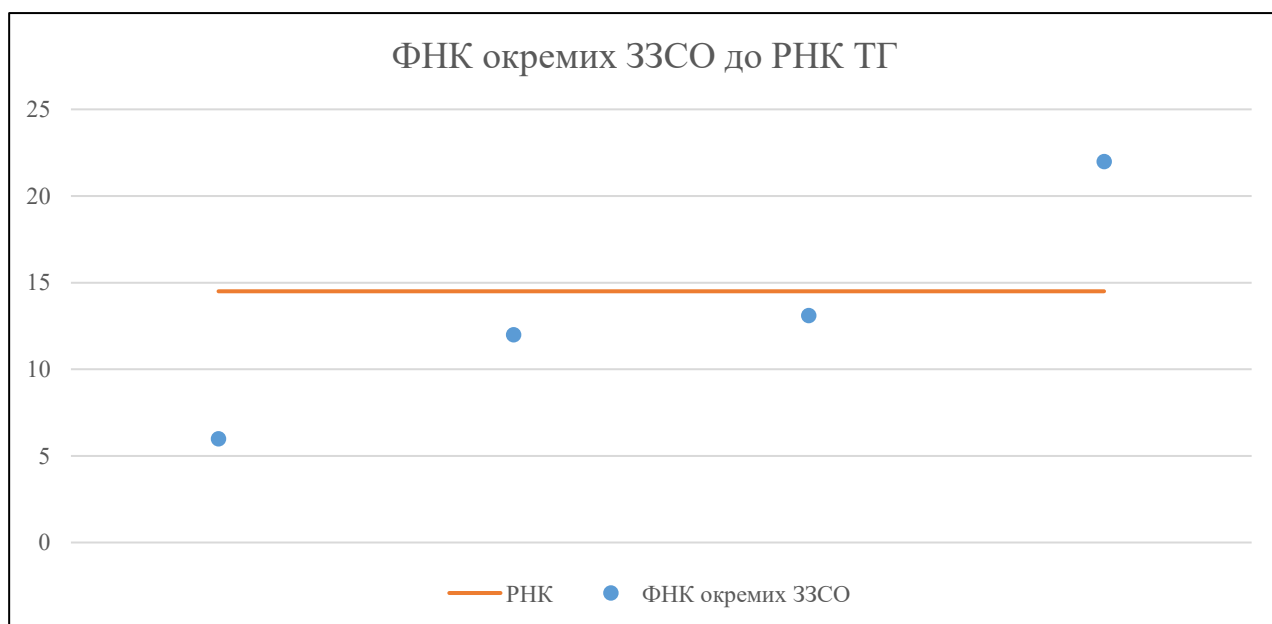


Мережа ЗЗСО Липоводолинської селищної територіальної громади

	ЗЗСО		Учні		ФНК
	кількість	відсоток	кількість	відсоток	кількість
Звичайний ЗЗСО	4	100,0%	869	100,0%	15,2
Опорний ЗЗСО					
Філія ЗЗСО					
Загалом	4	100,0%	869	100,0%	14,9

	ЗЗСО		Учні		ФНК
	кількість	відсоток	кількість	відсоток	кількість
ЗЗСО крім спеціальних та НРЦ					
ЗЗСО з ФНК більш ніж 15,5 (РНК + 1)	1	25,0%	527	60,6%	22,0
ЗЗСО з ФНК від 13,5 до 15,5					
ЗЗСО з ФНК менш ніж 13,5 (РНК - 1)	3	75,0%	342	39,4%	10,4
ЗЗСО без класів					
Загалом (крім спеціальних та НРЦ)	4	100,0%	869	100,0%	14,9

	ЗЗСО		Учні		ФНК
	кількість	відсоток	кількість	відсоток	кількість
Менше 20 учнів					
Від 20 до 50 учнів					
Від 50 до 100 учнів	1	25,0%	66	7,6%	6,0
Від 100 до 200 учнів	2	50,0%	276	31,8%	12,5
Від 200 до 300 учнів					
Від 300 до 400 учнів					
Від 400 до 600 учнів	1	25,0%	527	60,6%	22,0
Від 600 до 800 учнів					
Від 800 до 1000 учнів					
Від 1000 до 1500 учнів					
Більше 1500 учнів					
Загалом	4	100,0%	869	100,0%	14,9



На графіку ЗЗСО упорядковані за збільшенням наповнюваності

**Перелік закладів загальної середньої освіти Липоводолинської селищної територіальної громади
РНК = 14,5, ФНК = 14,86**

↑	ЗЗСО з ФНК більш ніж 15,5 (РНК + 1)
↔	ЗЗСО з ФНК від 13,5 до 15,5
↓	ЗЗСО з ФНК менш ніж 13,5 (РНК - 1)
—	ЗЗСО без класів

№ з/п	ID в АІКОМ	Назва ЗЗСО	Факт. ступ.	Статус	ID в АІКОМ опорного ЗЗСО	Кіл-ть учнів	з них за індивід. формою	Кіл-ть класів	ФНК		Включено до розрахунку субвенції
1	14546	Липоводолинський ліцей	I-III	Опорна		527	16	24	22	↑	Так
2	14543	Берестівський ліцей	I-III			144	6	11	13,1	↓	Так
3	14542	Беївський ліцей	I-III			132	6	11	12	↓	Так
4	14541	Байрацький ліцей	I-III			66	10	11	6	↓	Так