



ІНФОРМАЦІЙНА ДОВІДКА ЩОДО РОЗРАХУНКУ ОБСЯГУ ОСВІТНЬОЇ СУБВЕНЦІЇ НА 2026 РІК

ЛЕБЕДИНСЬКА ТГ

Базова інформація про засновника:

Засновник	Лебединська міська територіальна громада		
Код бюджету	1854300000		
Область	Сумська	Фактична наповнюваність класів	14,50
Тип	Міська ТГ	Розрахункова наповнюваність класів	15,0

Для цілей розрахунку освітньої субвенції громада не вважається прифронтовою.

З цієї причини тимчасова РНК (ТРНК) на 2026 рік визначається як РНК з буфером.

Це означає, що фактична наповнюваність класів (ФНК) порівнюється із замороженою РНК 2025 бюджетного року (ЗРНК).

Якщо значення ЗРНК близьке до ФНК (різниця не більше 1), ТРНК дорівнює ЗРНК.

Якщо ФНК набагато менше ЗРНК, ТРНК стає ЗРНК-1 (нижній буфер), у протилежному випадку стає ЗРНК+1 (верхній буфер).

Таким чином, ТРНК завжди знаходиться поруч з ЗРНК, за винятком того, що ТРНК не може бути менше 10 або більше 27,5.

Для Лебединської громади ЗРНК дорівнювала 16; ФНК після округлення до половини цілого дорівнює 14,5.

Допустимі значення ТРНК знаходяться в інтервалі (ЗРНК-1;ЗРНК+1) = (15;17).

Оскільки ФНК менше 15, ТРНК отримує значення нижнього буфера ЗРНК-1 = 15.

Підсумки розподілу субвенції на 2026 рік:

	К-ть учнів (факт)	К-ть класів (факт)	Сума (тис. грн)	На учня (грн)	На клас (грн)
Учні комунальних ЗЗСО, з них у гірських населених пунктах	3 263	225	136 450,4	41 817	606 446
у тому числі поділ класів на групи			1 940,2		
Українознавчий компонент					
Індивідуальні учні - екстернат					
Індивідуальні учні - сімейна форма	1		18,3	18 305	
Індивідуальні учні - ТОТ					
Учні спеціальних ЗЗСО (класів) з них у гірських населених пунктах					
у тому числі поділ класів на групи					
Учні НРЦ, з них у гірських населених пунктах					
Учні класів з вечірньою формою	21	2	799,0	38 048	399 506
Вихованці пансіонів					
Вихованці спеціальних пансіонів					
Вихованці НРЦ					
Асистенти в інклюзивних класах		51	13 968,7		273 896
Учні ЗПО					
Лебединська ТГ	3 285	227	151 236,4		

Освітня субвенція, розрахована на весь бюджетний 2026 рік (не є остаточною, оскільки заплановано перерахунок її обсягів на вересень-грудень 2026 року), тис. грн:	151 236,4
Освітня субвенція, виділена на 8 місяців бюджетного 2026 року (68,6%), тис. грн:	103 748,2

Детальний розрахунок обсягу освітньої субвенції для Лебединської міської територіальної громади

Коефіцієнти, що застосовуються для даної АТО:

Розрахункова наповнюваність класів	15,0
Коефіцієнт Кіпп для денних ЗЗСО	0,430
Розподіл на одного учня для педагогічних працівників, які не проводять уроки (денні ЗЗСО), грн	6 247
Коефіцієнт Кіпп для вечірніх шкіл	0,430
Розподіл на одного учня, для педагогічних працівників, які не проводять уроки (вечірні школи), грн	6 247
Коефіцієнт поділу класів на групи при вивченні окремих предметів для учнів групи I	1,017
Коефіцієнт поділу класів на групи при вивченні окремих предметів для учнів групи II	1,047
Коефіцієнт скорочення	1,00

Коефіцієнти, що застосовуються для всіх АТО:

Норматив бюджетної забезпеченості (грн)	14 527,5
Річна заробітна плата вчителів з нарахуваннями (тис. грн)	312,7
Річна заробітна плата асистентів вчителів з нарахуваннями (тис. грн)	273,9
Річна заробітна плата керівників ІРЦ з нарахуваннями (тис. грн)	401,4
Річна заробітна плата педпрацівників ІРЦ з нарахуваннями (тис. грн)	349,6
Розрахункова наповнюваність спеціальних класів (також приватних НРЦ)	9,0
Розрахункова наповнюваність класів НРЦ	6,0

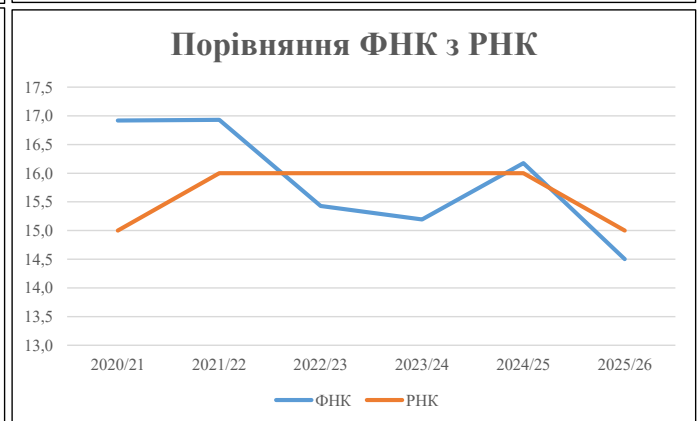
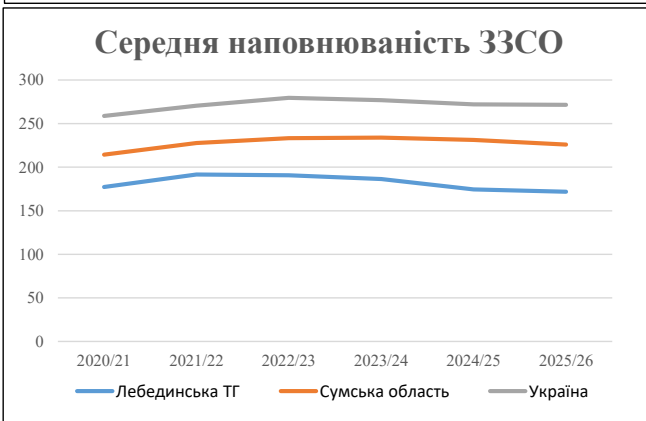
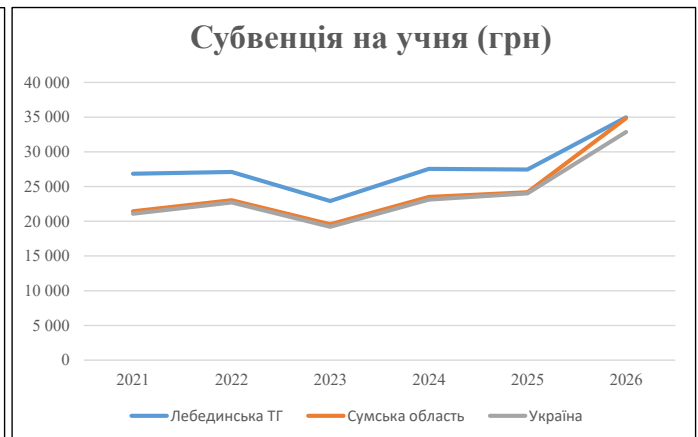
Рівень освіти	Учні	З них учні гірських шкіл			Класи	Розрахункова наповнюваність класу (групи)	Розрахункова кількість класів (групи)	Кількість годин навчального плану	Кількість необхідних годин у тиждень	Кількість ставок	Зарплати вчителів, тис. грн	Розподіл на одного учня, для пед. працівників, які не проводять уроки, грн	Зарплата пед. персоналу, що не проводить уроки, тис. грн	Зарплата пед. гірську місцевість, без поділу на групи, тис. грн	Коефіцієнт поділу класів на групи	Кількість ставок вчителів для поділу класів на групи	Зарплати персоналу, що проводить уроки у групах при події класів, тис. грн	Зарплата пед. персоналу разом (без надбавки за гірську місцевість), тис. грн	Відсоток учнів гірських шкіл	Надбавка для гірської місцевості	Зарплата всього пед. персоналу разом, тис. грн
		гр. 1	гр. 2	гр. 3																	
Як розраховано	Факт	Факт	Факт	Постанова	гр. 1 / гр. 4	Постанова	гр. 5 * гр. 6	гр. 7 / 18	гр. 8 * 14527,51	Постанова	гр. 1 * гр. 10 / 1000	гр. 9 + гр. 11	Постанова	гр. 8 * гр. 13	гр. 14 * 14527,51	гр. 12 + гр. 15	гр. 2 / гр. 1	0,25 * гр. 16 * гр. 17	гр. 16 + гр. 18		
Загальні ЗЗСО																					
Початкова (1-4)	1 029			85	15,0	69	23	1 587	88,2	27 566	6 247	6 428	33 994		0,017	6,21	1 940	136 450			136 450
Базова (5-9)	1 824	0		112	15,0	122	32,7	3 989	221,6	69 295	6 247	11 394	80 689								
Старша (10-11)	410			28	15,0	28	35,5	994	55,2	17 266	6 247	2 561	19 827								
Українознавчий компонент																					
Початкова (1-4)	0		0	15,0	0	6	0	0,0	0	0	6 247	0	0								0
Базова (5-9)	0	0		15,0	0	8	0	0,0	0	0	6 247	0	0	0,017	0,00	0	0				0
Старша (10-11)	0		0	15,0	0	14	0	0,0	0	0	6 247	0	0								0
Індивідуальна освіта																					
Екстернат (1-4)	0									0											0
Екстернат (5-9)	0	0								0											0
Екстернат (10-12)	0									0											0
Сімейна форма (1-4)	0									0											0
Сімейна форма (5-9)	1	0								18											18
Сімейна форма (10-12)	0									0											0
TOT (1-4)	0									0											0
TOT (5-9)	0	0								0											0
TOT (10-12)	0									0											0
Спеціальна освіта																					
Початкова (1-4)	0		0	9	0	36															0
Базова (5-9)	0	0	0	9	0	36								0,047	0,00	0	0				0
Старша (10-11)	0		0	9	0	36															0
Навчально-реабілітаційні центри																					
Початкова (1-4)	0		0	6	0	36					6 247										0
Базова (5-9)	0	0	0	6	0	36					6 247			0,047	0,00	0	0				0
Старша (10-11)	0		0	6	0	36					6 247										0
Учні, які проживають в пансіонах (кількість ставок = кількість груп * 2)																					
Загальні пансіони	0	0		20	0																0
Спеціальні пансіони	0	0		9	0																0
НРЦ	0	0		6	0																0
Інклюзивні класи (кількість ставок = кількість класів * 1; обсяг субвенції = кількість ставок * 273,9), в колонках А і Б - кількість всіх і гірських інклюзивних класів після агрегації, у колонці Н - відсоток гірських інклюзивних класів																					
Інклюзія	51	0		51					51,0	13 969						13 969					13 969
Вечірня освіта																					
Вечірні школи	21	0	2	16	2	23	46	2,6	799					799							799
Заклади професійної освіти																					
ЗПО	0	0	0	26																	0
Разом	3 285		227		221		6 616	418,6	128 913		20 383	149 278									151 236,4

Історичні дані щодо учнів комунальних ЗЗСО Лебединської міської територіальної громади

Фактичні значення за навчальні роки	2020/21	2021/22	2022/23	2023/24	2024/25	2025/26
Кількість учнів ЗЗСО	3 722	3 640	3 625	3 540	3 316	3 264
ФНК	16,9	16,9	15,4	15,2	16,2	14,5
РНК	15,0	16,0	16,0	16,0	16,0	15,0
Кількість ЗЗСО	21	19	19	19	19	19
Середня наповнюваність ЗЗСО	177	192	191	186	175	172

Дані за бюджетні роки	2021	2022	2023	2024	2025	2026
Обсяг субвенції (тис. грн)	99 918,7	98 682,9	83 085,4	97 479,9	91 062,5	114 126,8
Субвенція на учня (грн)	26 845	27 111	22 920	27 537	27 462	34 965

Зміна за роками		2021/22	2022/23	2023/24	2024/25	2025/26
Учні (%)		-2,2%	-0,4%	-2,3%	-6,3%	-1,6%
Субвенція (%)		-1,2%	-15,8%	17,3%	-6,6%	25,3%
Субвенція на учня (%)		1,0%	-15,5%	20,1%	-0,3%	27,3%
ФНК		0,01	-1,50	-0,23	0,98	-1,67

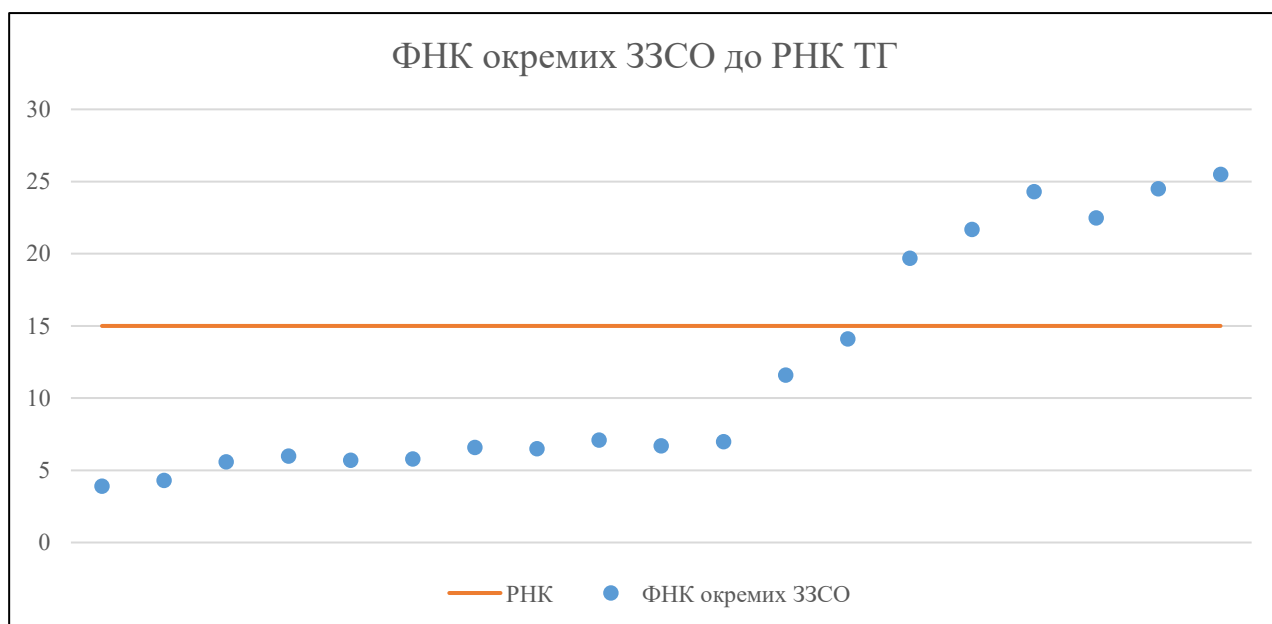


Мережа ЗЗСО Лебединської міської територіальної громади

	ЗЗСО		Учні		ФНК
	кількість	відсоток	кількість	відсоток	кількість
Звичайний ЗЗСО	17	89,5%	3 215	97,9%	15,3
Опорний ЗЗСО					
Філія ЗЗСО	2	10,5%	70	2,1%	4,1
Загалом	19	100,0%	3 285	100,0%	14,5

ЗЗСО крім спеціальних та НРЦ	ЗЗСО		Учні		ФНК
	кількість	відсоток	кількість	відсоток	кількість
ЗЗСО з ФНК більш ніж 16 (РНК + 1)	6	31,6%	2 377	72,4%	23,5
ЗЗСО з ФНК від 14 до 16	1	5,3%	155	4,7%	14,1
ЗЗСО з ФНК менш ніж 14 (РНК - 1)	12	63,2%	753	22,9%	6,5
ЗЗСО без класів					
Загалом (крім спеціальних та НРЦ)	19	100,0%	3 285	100,0%	14,5

	ЗЗСО		Учні		ФНК
	кількість	відсоток	кількість	відсоток	кількість
Менше 20 учнів					
Від 20 до 50 учнів	4	21,1%	163	5,0%	4,9
Від 50 до 100 учнів	7	36,8%	462	14,1%	6,5
Від 100 до 200 учнів	3	15,8%	460	14,0%	14,8
Від 200 до 300 учнів	1	5,3%	260	7,9%	21,7
Від 300 до 400 учнів	1	5,3%	316	9,6%	24,3
Від 400 до 600 учнів	2	10,5%	987	30,0%	23,5
Від 600 до 800 учнів	1	5,3%	637	19,4%	25,5
Від 800 до 1000 учнів					
Від 1000 до 1500 учнів					
Більше 1500 учнів					
Загалом	19	100,0%	3 285	100,0%	14,5



На графіку ЗЗСО упорядковані за збільшенням наповнюваності

**Перелік закладів загальної середньої освіти Лебединської міської територіальної громади
РНК = 15, ФНК = 14,5**

↑	ЗЗСО з ФНК більш ніж 16 (РНК + 1)
↔	ЗЗСО з ФНК від 14 до 16
↓	ЗЗСО з ФНК менш ніж 14 (РНК - 1)
—	ЗЗСО без класів

№ з/п	ID в АІКОМ	Назва ЗЗСО	Факт. ступ.	Статус	ID в АІКОМ опорного ЗЗСО	Кіл-ть учнів	з них за індивід. формою	Кіл-ть класів	ФНК		Включено до розрахунку субвенції
1	14514	Лебединський ЗЗСО I-III ступенів №5	I-III			637	2	25	25,5	↑	Так
2	14516	Лебединський ЗЗСО № 7	I-III			538		22	24,5	↑	Так
3	14515	Лебединський ЗЗСО I-III ступенів №6	I-III	Опорна		316		13	24,3	↑	Так
4	14510	ЛЗЗСО №1	I-III			449	3	20	22,5	↑	Так
5	14512	Лебединський ЗЗСО I-III ст. № 3	I-III			260		12	21,7	↑	Так
6	14513	Лебединська гімназія з початковою школою № 4	I-II			177	1	9	19,7	↑	Так
7	14523	Будильський ЗЗСО I-III ступенів	I-III	Опорна		155	3	11	14,1	↔	Так
8	14524	Ворожбянський ЗЗСО	I-III	Опорна		128		11	11,6	↓	Так
9	14522	Михайлівський ЗЗСО	I-III			71	1	10	7,1	↓	Так
10	14519	Василівський ЗЗСО	I-III			77		11	7	↓	Так
11	14531	Павленківський ЗЗСО I-III ступенів	I-III			74		11	6,7	↓	Так
12	14533	Рябушківський ЗЗСО I - III ст.	I-III			66	4	10	6,6	↓	Так
13	14521	Межирицький ЗЗСО I-III ст.	I-III			71		11	6,5	↓	Так
14	14529	Лебединобобринський ЗЗСО I-III ступенів	I-III			48	3	8	6	↓	Так
15	14530	Маловисторопський ЗЗСО	I-II			52		9	5,8	↓	Так
16	14525	Гринцівський ЗЗСО I-III ступенів	I-III			51		9	5,7	↓	Так
17	14534	Штепівська гімназія	I-II			45	7	8	5,6	↓	Так
18	14532	Пристаїлівська філія	I-II	Філія	14515	39		9	4,3	↓	Так
19	14537	Великовисторопська філія	I-II	Філія	14524	31	7	8	3,9	↓	Так