



ІНФОРМАЦІЙНА ДОВІДКА ЩОДО РОЗРАХУНКУ ОБСЯГУ ОСВІТНЬОЇ СУБВЕНЦІЇ НА 2026 РІК

КРОЛЕВЕЦЬКА ТГ

Базова інформація про засновника:

Засновник	Кролевецька міська територіальна громада		
Код бюджету	1851600000		
Область	Сумська	Фактична наповнюваність класів	17,85
Тип	Міська ТГ	Розрахункова наповнюваність класів	17,0

Для цілей розрахунку освітньої субвенції громада не вважається прифронтовою.

З цієї причини тимчасова РНК (ТРНК) на 2026 рік визначається як РНК з буфером.

Це означає, що фактична наповнюваність класів (ФНК) порівнюється із замороженою РНК 2025 бюджетного року (ЗРНК).

Якщо значення ЗРНК близьке до ФНК (різниця не більше 1), ТРНК дорівнює ЗРНК.

Якщо ФНК набагато менше ЗРНК, ТРНК стає ЗРНК-1 (нижній буфер), у протилежному випадку стає ЗРНК+1 (верхній буфер).

Таким чином, ТРНК завжди знаходиться поруч з ЗРНК, за винятком того, що ТРНК не може бути менше 10 або більше 27,5.

Для Кролевецької громади ЗРНК дорівнювала 16; ФНК після округлення до половини цілого дорівнює 18.

Допустимі значення ТРНК знаходяться в інтервалі (ЗРНК-1;ЗРНК+1) = (15;17).

Оскільки ФНК більше 17, ТРНК отримує значення верхнього буфера ЗРНК+1 = 17.

Підсумки розподілу субвенції на 2026 рік:

	К-ть учнів (факт)	К-ть класів (факт)	Сума (тис. грн)	На учня (грн)	На клас (грн)
Учні комунальних ЗЗСО,	2 303	129	83 160,4	36 110	644 655
з них у гірських населених пунктах					
у тому числі поділ класів на групи			1 205,5		
Українознавчий компонент					
Індивідуальні учні - екстернат					
Індивідуальні учні - сімейна форма	95		1 605,6	16 901	
Індивідуальні учні - ТОТ					
Учні спеціальних ЗЗСО (класів)					
з них у гірських населених пунктах					
у тому числі поділ класів на групи					
Учні НРЦ,					
з них у гірських населених пунктах					
Учні класів з вечірньою формою					
Вихованці пансіонів					
Вихованці спеціальних пансіонів					
Вихованці НРЦ					
Асистенти в інклюзивних класах		48	13 147,0		273 896
Учні ЗПО					
Кролевецька ТГ	2 398	129	97 913,0		

Освітня субвенція, розрахована на весь бюджетний 2026 рік (не є остаточною, оскільки заплановано перерахунок її обсягів на вересень-грудень 2026 року), тис. грн:	97 913,0
Освітня субвенція, виділена на 8 місяців бюджетного 2026 року (68,6%), тис. грн:	67 168,3

Детальний розрахунок обсягу освітньої субвенції для Кролевецької міської територіальної громади

Коефіцієнти, що застосовуються для даної АТО:

Розрахункова наповнюваність класів	17,0
Коефіцієнт Кіпп для денних ЗЗСО	0,330
Розподіл на одного учня для педагогічних працівників, які не проводять уроки (денні ЗЗСО), грн	4 794
Коефіцієнт Кіпп для вечірніх шкіл	0,330
Розподіл на одного учня, для педагогічних працівників, які не проводять уроки (вечірні школи), грн	4 794
Коефіцієнт поділу класів на групи при вивченні окремих предметів для учнів групи I	1,017
Коефіцієнт поділу класів на групи при вивченні окремих предметів для учнів групи II	1,047
Коефіцієнт скорочення	1,00

Коефіцієнти, що застосовуються для всіх АТО:

Норматив бюджетної забезпеченості (грн)	14 527,5
Річна заробітна плата вчителів з нарахуваннями (тис. грн)	312,7
Річна заробітна плата асистентів вчителів з нарахуваннями (тис. грн)	273,9
Річна заробітна плата керівників ІРЦ з нарахуваннями (тис. грн)	401,4
Річна заробітна плата педпрацівників ІРЦ з нарахуваннями (тис. грн)	349,6
Розрахункова наповнюваність спеціальних класів (також приватних НРЦ)	9,0
Розрахункова наповнюваність класів НРЦ	6,0

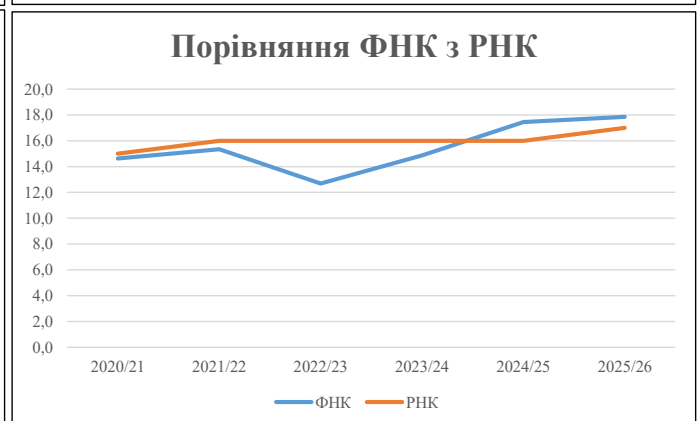
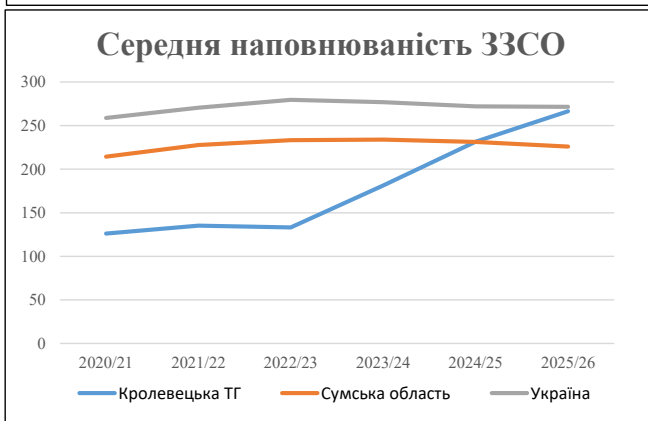
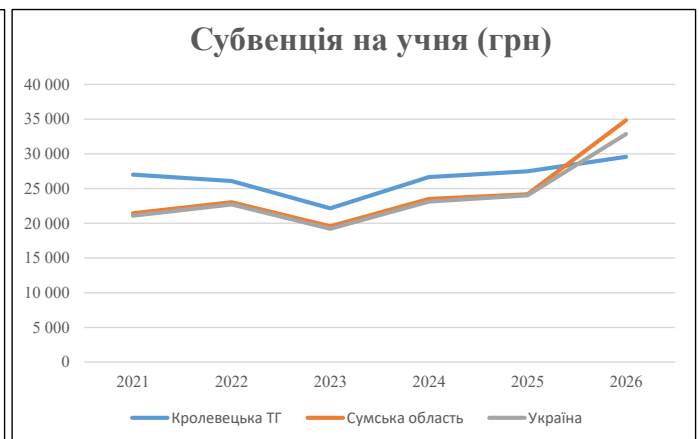
Рівень освіти	Учні	З них учні гірських шкіл			Класи	Розрахункова наповнюваність класу (групи)	Розрахункова кількість класів (групи)	Кількість годин навчального плану	Кількість необхідних годин у тиждень	Кількість ставок	Зарплати вчителів, тис. грн	Розподіл на одного учня, для пед. працівників, які не проводять уроки, грн	Зарплата пед. персоналу, що не проводить уроки, тис. грн	Зарплата пед. гірську місцевість, без поділу на групи, тис. грн	Коефіцієнт поділу класів на групи	Кількість ставок вчителів для поділу класів на групи	Зарплати персоналу, що проводить уроки у групах при поділі класів, тис. грн	Зарплата пед. персоналу разом (без надбавки за гірську місцевість), тис. грн	Відсоток учнів гірських шкіл	Надбавка для гірської місцевості	Зарплата всього пед. персоналу разом, тис. грн
		гр. 1	гр. 2	гр. 3																	
Як розраховано	Факт	Факт	Факт	Постанова	гр. 1 / гр. 4	Постанова	гр. 5 * гр. 6	гр. 7 / 18	гр. 8 * 14527,51	Постанова	гр. 1 * гр. 10 / 1000	гр. 9 + гр. 11	Постанова	гр. 8 * гр. 13	гр. 14 * 14527,51	гр. 12 + гр. 15	гр. 2 / гр. 1	0,25 * гр. 16 * гр. 17	гр. 16 + гр. 18		
Загальні ЗЗСО																					
Початкова (1-4)	750		49	17,0	45	23	1 035	57,5	17 978	4 794	3 596	21 573		0,017	3,86	1 206	83 160				83 160
Базова (5-9)	1 324	0	70	17,0	78	32,7	2 551	141,7	44 304	4 794	6 347	50 651									
Старша (10-11)	229		10	17,0	14	35,5	497	27,6	8 633	4 794	1 098	9 731									
Українознавчий компонент																					
Початкова (1-4)	0		0	17,0	0	6	0	0,0	0	4 794	0	0									0
Базова (5-9)	0	0	0	17,0	0	8	0	0,0	0	4 794	0	0	0,017	0,00	0	0	0				0
Старша (10-11)	0		0	17,0	0	14	0	0,0	0	4 794	0	0									0
Індивідуальна освіта																					
Екстернат (1-4)	0								0												0
Екстернат (5-9)	0	0							0												0
Екстернат (10-12)	0								0												0
Сімейна форма (1-4)	24								314												1 606
Сімейна форма (5-9)	68	0							1 245												1 606
Сімейна форма (10-12)	3								47												0
TOT (1-4)	0								0												0
TOT (5-9)	0	0							0												0
TOT (10-12)	0								0												0
Спеціальна освіта																					
Початкова (1-4)	0		0	9	0	36															0
Базова (5-9)	0	0	0	9	0	36							0,047	0,00	0	0					0
Старша (10-11)	0		0	9	0	36															0
Навчально-реабілітаційні центри																					
Початкова (1-4)	0		0	6	0	36				4 794											0
Базова (5-9)	0	0	0	6	0	36				4 794				0,047	0,00	0	0				0
Старша (10-11)	0		0	6	0	36				4 794											0
Учні, які проживають в пансіонах (кількість ставок = кількість груп * 2)																					
Загальні пансіони	0	0		20	0																0
Спеціальні пансіони	0	0		9	0																0
НРЦ	0	0		6	0																0
Інклюзивні класи (кількість ставок = кількість класів * 1; обсяг субвенції = кількість ставок * 273,9), в колонках А і Б - кількість всіх і гірських інклюзивних класів після агрегації, у колонці Н - відсоток гірських інклюзивних класів																					
Інклюзія	48	0		48				48,0	13 147			13 147									13 147
Вечірня освіта																					
Вечірні школи	0	0	0	16		23															0
Заклади професійної освіти																					
ЗПО	0	0	0	26																	0
Разом	2 398		129		137		4 083	274,8	85 667		11 041	95 102									97 913,0

Історичні дані щодо учнів комунальних ЗЗСО Кролевецької міської територіальної громади

Фактичні значення за навчальні роки	2020/21	2021/22	2022/23	2023/24	2024/25	2025/26
Кількість учнів ЗЗСО	3 026	2 976	2 931	2 721	2 547	2 398
ФНК	14,6	15,3	12,7	14,9	17,4	17,9
РНК	15,0	16,0	16,0	16,0	16,0	17,0
Кількість ЗЗСО	24	22	22	15	11	9
Середня наповнюваність ЗЗСО	126	135	133	181	232	266

Дані за бюджетні роки	2021	2022	2023	2024	2025	2026
Обсяг субвенції (тис. грн)	81 696,2	77 644,8	64 930,9	72 517,8	69 990,5	70 914,1
Субвенція на учня (грн)	26 998	26 090	22 157	26 651	27 480	29 572

Зміна за роками	2021/22	2022/23	2023/24	2024/25	2025/26
Учні (%)	-1,7%	-1,5%	-7,1%	-6,4%	-5,9%
Субвенція (%)	-5,0%	-16,4%	11,7%	-3,5%	1,3%
Субвенція на учня (%)	-3,4%	-15,1%	20,3%	3,1%	7,6%
ФНК	0,72	-2,65	2,18	2,58	0,41

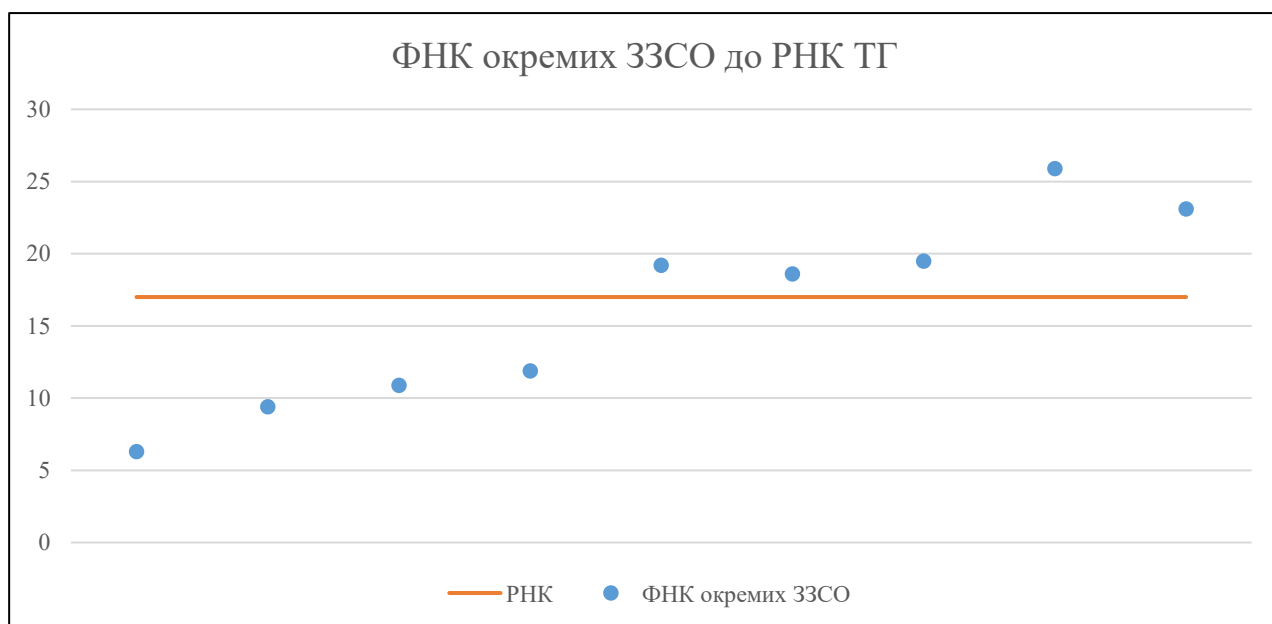


Мережа ЗЗСО Кролевецької міської територіальної громади

	ЗЗСО		Учні		ФНК
	кількість	відсоток	кількість	відсоток	кількість
Звичайний ЗЗСО	9	100,0%	2 398	100,0%	18,6
Опорний ЗЗСО					
Філія ЗЗСО					
Загалом	9	100,0%	2 398	100,0%	17,9

	ЗЗСО		Учні		ФНК
	кількість	відсоток	кількість	відсоток	кількість
ЗЗСО крім спеціальних та НРЦ					
ЗЗСО з ФНК більш ніж 18 (РНК + 1)	5	55,6%	2 051	85,5%	22,1
ЗЗСО з ФНК від 16 до 18					
ЗЗСО з ФНК менш ніж 16 (РНК - 1)	4	44,4%	347	14,5%	9,6
ЗЗСО без класів					
Загалом (крім спеціальних та НРЦ)	9	100,0%	2 398	100,0%	17,9

	ЗЗСО		Учні		ФНК
	кількість	відсоток	кількість	відсоток	кількість
Менше 20 учнів					
Від 20 до 50 учнів					
Від 50 до 100 учнів	3	33,3%	240	10,0%	8,9
Від 100 до 200 учнів	1	11,1%	107	4,5%	11,9
Від 200 до 300 учнів	2	22,2%	434	18,1%	18,9
Від 300 до 400 учнів	1	11,1%	332	13,8%	19,5
Від 400 до 600 учнів	1	11,1%	569	23,7%	25,9
Від 600 до 800 учнів	1	11,1%	716	29,9%	23,1
Від 800 до 1000 учнів					
Від 1000 до 1500 учнів					
Більше 1500 учнів					
Загалом	9	100,0%	2 398	100,0%	17,9



На графіку ЗЗСО упорядковані за збільшенням наповнюваності

Перелік закладів загальної середньої освіти Кролевецької міської територіальної громади
РНК = 17, ФНК = 17,85

↑	ЗЗСО з ФНК більш ніж 18 (РНК + 1)
↔	ЗЗСО з ФНК від 16 до 18
↓	ЗЗСО з ФНК менш ніж 16 (РНК - 1)
—	ЗЗСО без класів

№ з/п	ID в АІКОМ	Назва ЗЗСО	Факт. ступ.	Статус	ID в АІКОМ опорного ЗЗСО	Кіл-ть учнів	з них за індивід. формою	Кіл-ть класів	ФНК		Включено до розрахунку субвенції
1	14482	ОЗ "Кролевецький ліцей №3" Кролевецької міської ради	I-III	Опорна		569	13	22	25,9	↑	Так
2	14480	Кролевецька гімназія №1	I-II			716	57	31	23,1	↑	Так
3	14484	Кролевецька гімназія №5	I-II			332	17	17	19,5	↑	Так
4	14485	Кролевецька гімназія №6	I-II			211	15	11	19,2	↑	Так
5	14481	Кролевецька гімназія №2	I-II			223	15	12	18,6	↑	Так
6	14494	Тулиголівська гімназія Кролевецької міської ради	I-II			107	5	9	11,9	↓	Так
7	14486	Алтинівська гімназія	I-II			98	8	9	10,9	↓	Так
8	14492	Мутинська гімназія Кролевецької міської ради	I-II			85		9	9,4	↓	Так
9	14493	Обтівська гімназія	I-II			57	9	9	6,3	↓	Так