



ІНФОРМАЦІЙНА ДОВІДКА ЩОДО РОЗРАХУНКУ ОБСЯГУ ОСВІТНЬОЇ СУБВЕНЦІЇ НА 2026 РІК

КРАСНОПІЛЬСЬКА ТГ

Базова інформація про засновника:

Засновник	Краснопільська селищна територіальна громада		
Код бюджету	1851700000		
Область	Сумська	Фактична наповнюваність класів	11,21
Тип	Селищна ТГ	Розрахункова наповнюваність класів	12,0

Для цілей розрахунку освітньої субвенції громада вважається прифронтовою.

З цієї причини тимчасова РНК (ТРНК) на 2026 рік визначається як ФНК з буфером.

Це означає, що фактична наповнюваність класів (ФНК) порівнюється із замороженою РНК 2025 бюджетного року (ЗРНК).

Якщо значення ФНК близьке до ЗРНК (різниця не більше 1), ТРНК дорівнює ФНК.

Якщо ЗРНК набагато менше ФНК, ТРНК стає ФНК-1 (нижній буфер), у протилежному випадку стає ФНК+1 (верхній буфер).

Таким чином, ТРНК завжди знаходиться поруч з ФНК, за винятком того, що ТРНК не може бути менше 10 або більше 27,5.

Для Краснопільської громади ЗРНК дорівнювала 14; ФНК після округлення до половини цілого дорівнює 11.

Допустимі значення ТРНК знаходяться в інтервалі (ФНК-1;ФНК+1) = (10;12).

Оскільки ЗРНК більше 12, ТРНК отримує значення верхнього буфера ФНК+1 = 12.

Підсумки розподілу субвенції на 2026 рік:

	К-ть учнів (факт)	К-ть класів (факт)	Сума (тис. грн)	На учня (грн)	На клас (грн)
Учні комунальних ЗЗСО, з них у гірських населених пунктах	1 076	96	56 187,5	52 219	585 286
у тому числі поділ класів на групи			826,9		
Українознавчий компонент					
Індивідуальні учні - екстернат	3		52,3	17 433	
Індивідуальні учні - сімейна форма					
Індивідуальні учні - ТОТ					
Учні спеціальних ЗЗСО (класів)					
з них у гірських населених пунктах					
у тому числі поділ класів на групи					
Учні НРЦ,					
з них у гірських населених пунктах					
Учні класів з вечірньою формою					
Вихованці пансіонів					
Вихованці спеціальних пансіонів					
Вихованці НРЦ					
Асистенти в інклюзивних класах		14	3 834,5		273 896
Учні ЗПО					
Краснопільська ТГ	1 079	96	60 074,3		

Освітня субвенція, розрахована на весь бюджетний 2026 рік (не є остаточною, оскільки заплановано перерахунок її обсягів на вересень-грудень 2026 року), тис. грн:	60 074,3
Освітня субвенція, виділена на 8 місяців бюджетного 2026 року (68,6%), тис. грн:	41 211,0

Детальний розрахунок обсягу освітньої субвенції для Краснопільської селищної територіальної громади

Коефіцієнти, що застосовуються для даної АТО:

Розрахункова наповнюваність класів	12,0
Коефіцієнт Кіпп для денних ЗЗСО	0,430
Розподіл на одного учня для педагогічних працівників, які не проводять уроки (денні ЗЗСО), грн	6 247
Коефіцієнт Кіпп для вечірніх шкіл	0,430
Розподіл на одного учня, для педагогічних працівників, які не проводять уроки (вечірні школи), грн	6 247
Коефіцієнт поділу класів на групи при вивченні окремих предметів для учнів групи I	1,017
Коефіцієнт поділу класів на групи при вивченні окремих предметів для учнів групи II	1,047
Коефіцієнт скорочення	1,00

Коефіцієнти, що застосовуються для всіх АТО:

Норматив бюджетної забезпеченості (грн)	14 527,5
Річна заробітна плата вчителів з нарахуваннями (тис. грн)	312,7
Річна заробітна плата асистентів вчителів з нарахуваннями (тис. грн)	273,9
Річна заробітна плата керівників ІРЦ з нарахуваннями (тис. грн)	401,4
Річна заробітна плата педпрацівників ІРЦ з нарахуваннями (тис. грн)	349,6
Розрахункова наповнюваність спеціальних класів (також приватних НРЦ)	9,0
Розрахункова наповнюваність класів НРЦ	6,0

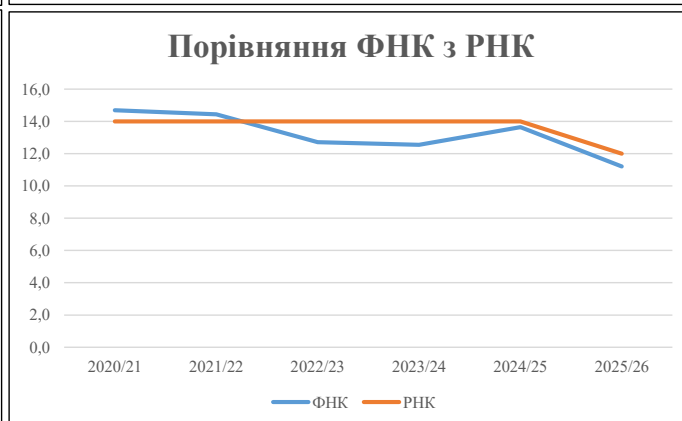
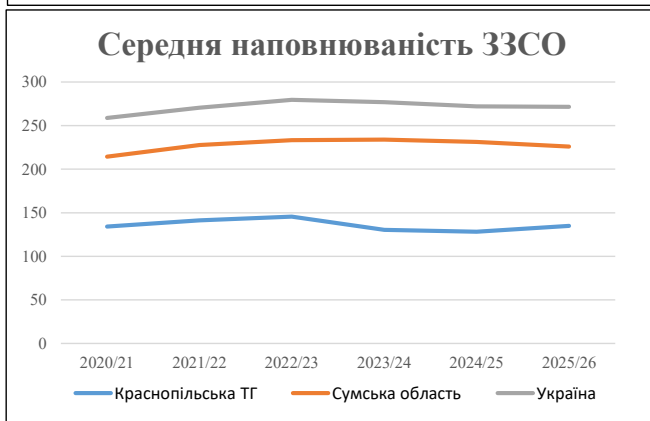
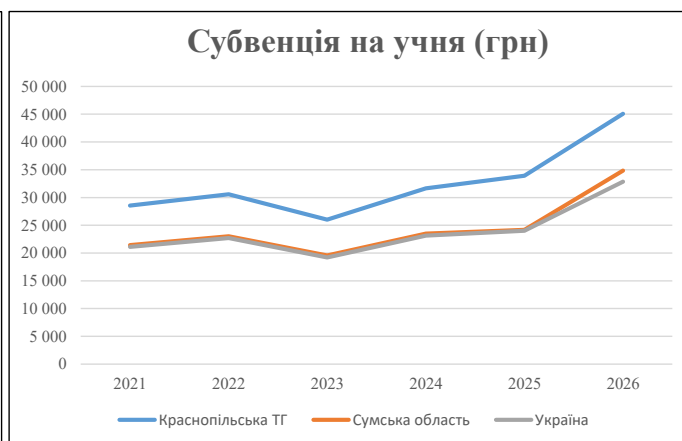
Рівень освіти	Учні	З них учні гірських шкіл			Класи	Розрахункова наповнюваність класів (групи)		Кількість годин навчального плану	Кількість годин у тиждень	Кількість необхідних ставок	Зарплати вчителів, тис. грн	Розподіл на одного учня, для пед. працівників, які не проводять уроки, грн	Зарплата пед. персоналу, що не проводить уроки, тис. грн	Зарплата пед. гірську місцевість, без поділу на групи, тис. грн	Коефіцієнт поділу класів на групи	Кількість ставок вчителів для поділу класів на групи	Зарплати персоналу, що проводить уроки у групах при події класів, тис. грн	Зарплата пед. персоналу разом (без надбавки за гірську місцевість), тис. грн	Відсоток учнів гірських шкіл	Надбавка для гірської місцевості	Зарплата всього пед. персоналу разом, тис. грн	
		гр. 1	гр. 2	гр. 3		гр. 4	гр. 5															гр. 6
Як розраховано	Факт	Факт	Факт	Постанова	гр. 1 / гр. 4	Постанова	гр. 5 * гр. 6	гр. 7 / 18	гр. 8 * 14527,51	Постанова	гр. 1 * гр. 10 / 1000	гр. 9 + гр. 11	Постанова	гр. 8 * гр. 13	гр. 14 * 14527,51	гр. 12 + гр. 15	гр. 2 / гр. 1	0,25 * гр. 16 * гр. 17	гр. 16 + гр. 18			
Загальні ЗЗСО																						
Початкова (1-4)	269		33	12,0	23	23	529	29,4	9 189	6 247	1 680	10 869		0,017	2,64	827	56 187					56 187
Базова (5-9)	604	0	49	12,0	51	32,7	1 668	92,7	28 968	6 247	3 773	32 741										
Старша (10-11)	203		14	12,0	17	35,5	604	33,5	10 483	6 247	1 268	11 751										
Українознавчий компонент																						
Початкова (1-4)	0		0	12,0	0	6	0	0,0	0	6 247	0	0										0
Базова (5-9)	0	0	0	12,0	0	8	0	0,0	0	6 247	0	0		0,017	0,00	0	0					0
Старша (10-11)	0		0	12,0	0	14	0	0,0	0	6 247	0	0										
Індивідуальна освіта																						
Екстернат (1-4)	0								0													52
Екстернат (5-9)	2	0							37													52
Екстернат (10-12)	1								16													
Сімейна форма (1-4)	0								0													0
Сімейна форма (5-9)	0	0							0													0
Сімейна форма (10-12)	0								0													0
TOT (1-4)	0								0													0
TOT (5-9)	0	0							0													0
TOT (10-12)	0								0													0
Спеціальна освіта																						
Початкова (1-4)	0		0	9	0	36																0
Базова (5-9)	0	0	0	9	0	36								0,047	0,00	0	0					0
Старша (10-11)	0		0	9	0	36																0
Навчально-реабілітаційні центри																						
Початкова (1-4)	0		0	6	0	36				6 247												0
Базова (5-9)	0	0	0	6	0	36				6 247				0,047	0,00	0	0					0
Старша (10-11)	0		0	6	0	36				6 247												0
Учні, які проживають в пансіонах (кількість ставок = кількість груп * 2)																						
Загальні пансіони	0	0		20	0																	0
Спеціальні пансіони	0	0		9	0																	0
НРЦ	0	0		6	0																	0
Інклюзивні класи (кількість ставок = кількість класів * 1; обсяг субвенції = кількість ставок * 273,9), в колонках А і Б - кількість всіх і гірських інклюзивних класів після агрегації, у колонці Н - відсоток гірських інклюзивних класів																						
Інклюзія	14	0		14				14,0	3 835			3 835										3 835
Вечірня освіта																						
Вечірні школи	0	0	0	16		23																0
Заклади професійної освіти																						
ЗПО	0	0	0	26																		0
Разом	1 079		96		91		2 800	169,6	52 526		6 722	59 195										60 074,3

Історичні дані щодо учнів комунальних ЗЗСО Краснопільської селищної територіальної громади

Фактичні значення за навчальні роки	2020/21	2021/22	2022/23	2023/24	2024/25	2025/26
Кількість учнів ЗЗСО	2 013	1 978	1 892	1 695	1 282	1 079
ФНК	14,7	14,4	12,7	12,6	13,6	11,2
РНК	14,0	14,0	14,0	14,0	14,0	12,0
Кількість ЗЗСО	15	14	13	13	10	8
Середня наповнюваність ЗЗСО	134	141	146	130	128	135

Дані за бюджетні роки	2021	2022	2023	2024	2025	2026
Обсяг субвенції (тис. грн)	57 448,6	60 497,3	49 222,4	53 640,2	43 473,2	48 639,0
Субвенція на учня (грн)	28 539	30 585	26 016	31 646	33 910	45 078

Зміна за роками		2021/22	2022/23	2023/24	2024/25	2025/26
Учні (%)		-1,7%	-4,3%	-10,4%	-24,4%	-15,8%
Субвенція (%)		5,3%	-18,6%	9,0%	-19,0%	11,9%
Субвенція на учня (%)		7,2%	-14,9%	21,6%	7,2%	32,9%
ФНК		-0,26	-1,72	-0,16	1,08	-2,43

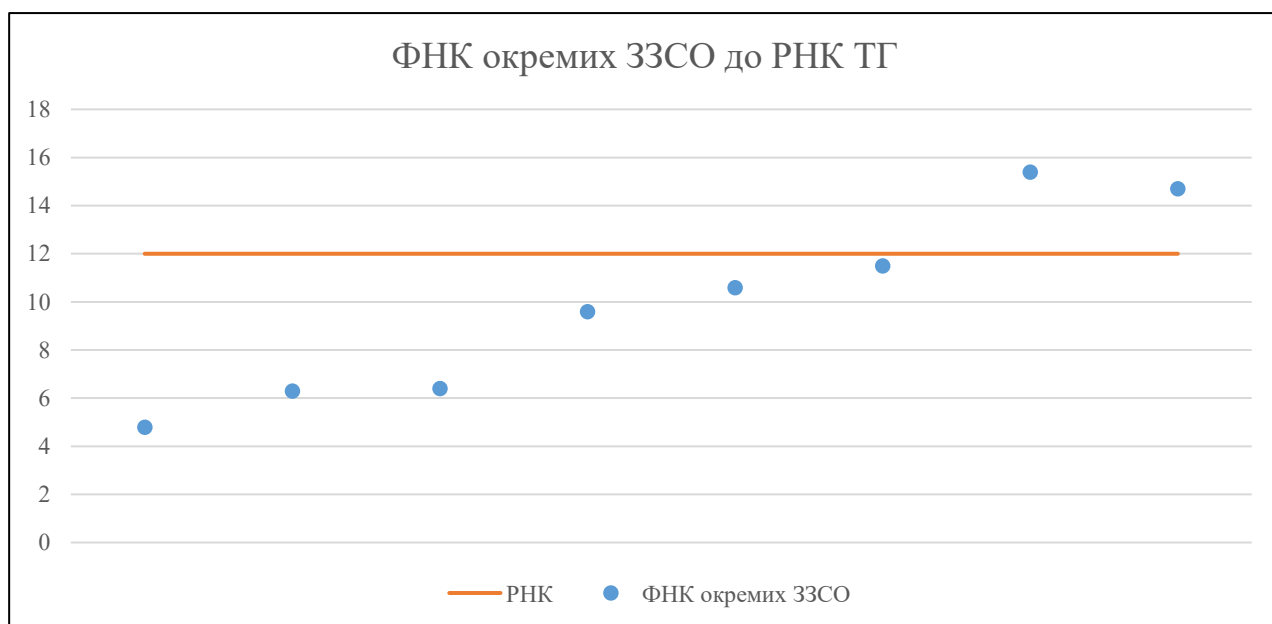


Мережа ЗЗСО Краснопільської селищної територіальної громади

	ЗЗСО		Учні		ФНК
	кількість	відсоток	кількість	відсоток	кількість
Звичайний ЗЗСО	7	87,5%	1 050	97,3%	11,7
Опорний ЗЗСО					
Філія ЗЗСО	1	12,5%	29	2,7%	4,8
Загалом	8	100,0%	1 079	100,0%	11,2

	ЗЗСО		Учні		ФНК
	кількість	відсоток	кількість	відсоток	кількість
ЗЗСО крім спеціальних та НРЦ					
ЗЗСО з ФНК більш ніж 13 (РНК + 1)	2	25,0%	595	55,1%	14,9
ЗЗСО з ФНК від 11 до 13	1	12,5%	127	11,8%	11,5
ЗЗСО з ФНК менш ніж 11 (РНК - 1)	5	62,5%	357	33,1%	7,9
ЗЗСО без класів					
Загалом (крім спеціальних та НРЦ)	8	100,0%	1 079	100,0%	11,2

	ЗЗСО		Учні		ФНК
	кількість	відсоток	кількість	відсоток	кількість
Менше 20 учнів					
Від 20 до 50 учнів	1	12,5%	29	2,7%	4,8
Від 50 до 100 учнів	3	37,5%	211	19,6%	7,5
Від 100 до 200 учнів	3	37,5%	413	38,3%	12,5
Від 200 до 300 учнів					
Від 300 до 400 учнів					
Від 400 до 600 учнів	1	12,5%	426	39,5%	14,7
Від 600 до 800 учнів					
Від 800 до 1000 учнів					
Від 1000 до 1500 учнів					
Більше 1500 учнів					
Загалом	8	100,0%	1 079	100,0%	11,2



На графіку ЗЗСО упорядковані за збільшенням наповнюваності

**Перелік закладів загальної середньої освіти Краснопільської селищної територіальної громади
РНК = 12, ФНК = 11,21**

↑	ЗЗСО з ФНК більш ніж 13 (РНК + 1)
↔	ЗЗСО з ФНК від 11 до 13
↓	ЗЗСО з ФНК менш ніж 11 (РНК - 1)
—	ЗЗСО без класів

№ з/п	ID в АІКОМ	Назва ЗЗСО	Факт. ступ.	Статус	ID в АІКОМ опорного ЗЗСО	Кіл-ть учнів	з них за індивід. формою	Кіл-ть класів	ФНК		Включено до розрахунку субвенції
1	14455	Краснопільський ліцей №2	I-III			169	2	11	15,4	↑	Так
2	14456	Краснопільський ліцей №1	I-III	Опорна		426	13	29	14,7	↑	Так
3	14461	Самогівський ліцей	I-III			127	1	11	11,5	↔	Так
4	14464	Утроїдський ліцей	I-III			117		11	10,6	↓	Так
5	14463	Славгородський ліцей	I-III			96	1	10	9,6	↓	Так
6	14459	Осоївський ліцей	I-III			58	6	9	6,4	↓	Так
7	14466	Чернечинська гімназія	I-II			57	2	9	6,3	↓	Так
8	14460	Рясяська філія	I-II	Філія	14456	29	5	6	4,8	↓	Так