



ІНФОРМАЦІЙНА ДОВІДКА ЩОДО РОЗРАХУНКУ ОБСЯГУ ОСВІТНЬОЇ СУБВЕНЦІЇ НА 2026 РІК

КОНОТОПСЬКА ТГ

Базова інформація про засновника:

Засновник	Конотопська міська територіальна громада		
Код бюджету	1853400000		
Область	Сумська	Фактична наповнюваність класів	24,26
Тип	Міська ТГ	Розрахункова наповнюваність класів	26,0

Для цілей розрахунку освітньої субвенції громада не вважається прифронтовою.

З цієї причини тимчасова РНК (ТРНК) на 2026 рік визначається як РНК з буфером.

Це означає, що фактична наповнюваність класів (ФНК) порівнюється із замороженою РНК 2025 бюджетного року (ЗРНК).

Якщо значення ЗРНК близьке до ФНК (різниця не більше 1), ТРНК дорівнює ЗРНК.

Якщо ФНК набагато менше ЗРНК, ТРНК стає ЗРНК-1 (нижній буфер), у протилежному випадку стає ЗРНК+1 (верхній буфер).

Таким чином, ТРНК завжди знаходиться поруч з ЗРНК, за винятком того, що ТРНК не може бути менше 10 або більше 27,5.

Для Конотопської громади ЗРНК дорівнювала 27; ФНК після округлення до половини цілого дорівнює 24,5.

Допустимі значення ТРНК знаходяться в інтервалі (ЗРНК-1;ЗРНК+1) = (26;28), але не можуть бути більше ніж 27,5.

Оскільки ФНК менше 26, ТРНК отримує значення нижнього буфера ЗРНК-1 = 26.

Підсумки розподілу субвенції на 2026 рік:

	К-ть учнів (факт)	К-ть класів (факт)	Сума (тис. грн)	На учня (грн)	На клас (грн)
Учні комунальних ЗЗСО, з них у гірських населених пунктах	5 799	239	151 333,4	26 096	633 194
у тому числі поділ класів на групи			14 661,9		
Українознавчий компонент					
Індивідуальні учні - екстернат	169		2 873,8	17 005	
Індивідуальні учні - сімейна форма	260		4 291,1	16 504	
Індивідуальні учні - ТОТ					
Учні спеціальних ЗЗСО (класів) з них у гірських населених пунктах	14	2	1 356,2	96 871	678 094
у тому числі поділ класів на групи			58,8		
Учні НРЦ, з них у гірських населених пунктах					
Учні класів з вечірньою формою					
Вихованці пансіонів					
Вихованці спеціальних пансіонів					
Вихованці НРЦ					
Асистенти в інклюзивних класах		43	11 777,5		273 896
Учні ЗПО					
Конотопська ТГ	6 242	241	171 632,0		

Освітня субвенція, розрахована на весь бюджетний 2026 рік (не є остаточною, оскільки заплановано перерахунок її обсягів на вересень-грудень 2026 року), тис. грн:	171 632,0
Освітня субвенція, виділена на 8 місяців бюджетного 2026 року (68,6%), тис. грн:	117 739,6

Детальний розрахунок обсягу освітньої субвенції для Конопотської міської територіальної громади

Коефіцієнти, що застосовуються для даної АТО:

Розрахункова наповнюваність класів	26,0
Коефіцієнт Кіпп для денних ЗЗСО	0,230
Розподіл на одного учня для педагогічних працівників, які не проводять уроки (денні ЗЗСО), грн	3 341
Коефіцієнт Кіпп для вечірніх шкіл	0,230
Розподіл на одного учня, для педагогічних працівників, які не проводять уроки (вечірні школи), грн	3 341
Коефіцієнт поділу класів на групи при вивченні окремих предметів для учнів групи I	1,125
Коефіцієнт поділу класів на групи при вивченні окремих предметів для учнів групи II	1,047
Коефіцієнт скорочення	1,00

Коефіцієнти, що застосовуються для всіх АТО:

Норматив бюджетної забезпеченості (грн)	14 527,5
Річна заробітна плата вчителів з нарахуваннями (тис. грн)	312,7
Річна заробітна плата асистентів вчителів з нарахуваннями (тис. грн)	273,9
Річна заробітна плата керівників ІРЦ з нарахуваннями (тис. грн)	401,4
Річна заробітна плата педпрацівників ІРЦ з нарахуваннями (тис. грн)	349,6
Розрахункова наповнюваність спеціальних класів (також приватних НРЦ)	9,0
Розрахункова наповнюваність класів НРЦ	6,0

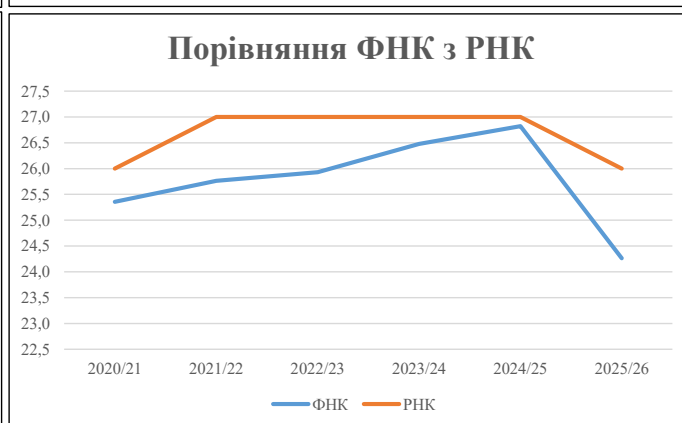
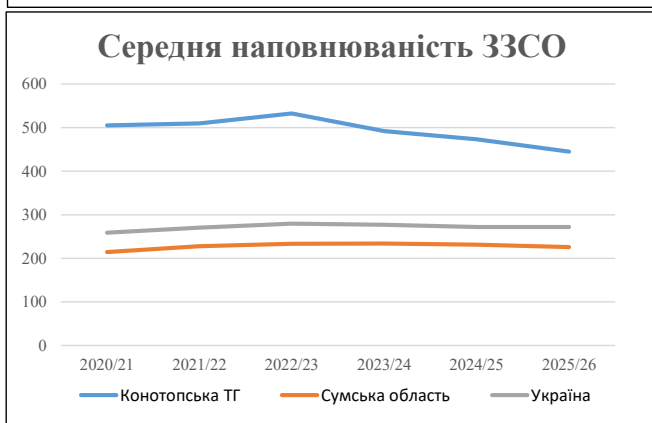
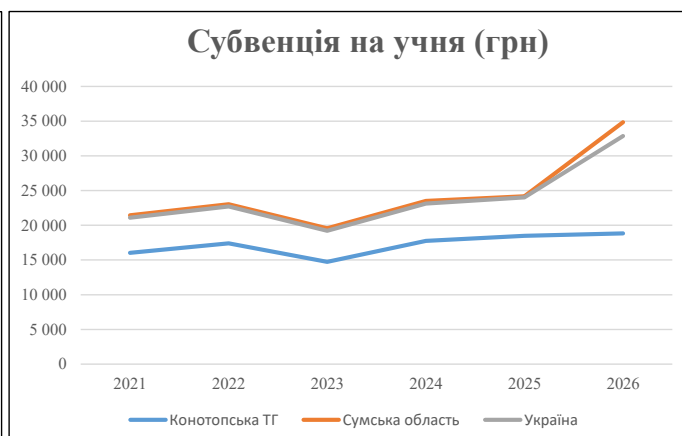
Рівень освіти	Учні	З них учні гірських шкіл			Класи	Розрахункова наповнюваність класу (групи)	Розрахункова к-ть класів (групи)	К-ть годин навчального плану	К-ть годин у тиждень	К-ть необхідних класів	К-ть ставок	Зарплати вчителів, тис. грн	Розподіл на одного учня, для пед. працівників, які не проводять уроки, грн	Зарплата пед. персоналу, що не проводить уроки, тис. грн	Зарплата пед. гірську місцевість, без поділу на групи, тис. грн	Коефіцієнт поділу класів на групи	К-ть ставок вчителів для поділу класів на групи	Зарплати персоналу, що проводить уроки у групах при поділі класів, тис. грн	Зарплата пед. персоналу разом (без надбавки за гірську місцевість), тис. грн	Відсоток учнів гірських шкіл	Надбавка для гірської місцевості	Зарплата всього пед. персоналу разом, тис. грн		
		гр. 1	гр. 2	гр. 3																			гр. 4	гр. 5
Як розраховано	Факт	Факт	Факт	Постанова	гр. 1 / гр. 4	Постанова	гр. 5 * гр. 6	гр. 7 / 18	гр. 8 * 14527,51	Постанова	гр. 1 * гр. 10 / 1000	гр. 9 + гр. 11	Постанова	гр. 8 * гр. 13	гр. 14 * 14527,51	гр. 12 + гр. 15	гр. 2 / гр. 1	0,25 * гр. 16 * гр. 17	гр. 16 + гр. 18					
Загальні ЗЗСО																								
Початкова (1-4)	1 832			79	26,0	71	23	1 633	90,7	28 365	3 341	6 121	34 486											
Базова (5-9)	3 199	0		126	26,0	124	32,7	4 055	225,3	70 431	3 341	10 689	81 120	0,125	46,89	14 662	151 333						151 333	
Старша (10-11)	768			34	26,0	30	35,5	1 065	59,2	18 499	3 341	2 566	21 065											
Українознавчий компонент																								
Початкова (1-4)	0		0	26,0	0	6	0	0,0	0	0	3 341	0	0											
Базова (5-9)	0	0		26,0	0	8	0	0,0	0	0	3 341	0	0	0,125	0,00	0	0						0	
Старша (10-11)	0		0	26,0	0	14	0	0,0	0	0	3 341	0	0											
Індивідуальна освіта																								
Екстернат (1-4)	17									222														
Екстернат (5-9)	102	0								1 867													2 874	
Екстернат (10-12)	50									784														
Сімейна форма (1-4)	66									863														
Сімейна форма (5-9)	147	0								2 691													4 291	
Сімейна форма (10-12)	47									737														
TOT (1-4)	0									0														
TOT (5-9)	0	0								0													0	
TOT (10-12)	0									0														
Спеціальна освіта																								
Початкова (1-4)	6		1	9	1	36	36	2,0	625	3 341	20	645												
Базова (5-9)	8	0	1	9	1	36	36	2,0	625	3 341	27	652	0,047	0,19	59	1 356							1 356	
Старша (10-11)	0		0	9	0	36																		
Навчально-реабілітаційні центри																								
Початкова (1-4)	0		0	6	0	36				3 341														
Базова (5-9)	0	0	0	6	0	36				3 341				0,047	0,00	0	0						0	
Старша (10-11)	0		0	6	0	36				3 341														
Учні, які проживають в пансіонах (кількість ставок = кількість груп * 2)																								
Загальні пансіони	0	0		20	0																			0
Спеціальні пансіони	0	0		9	0																			0
НРЦ	0	0		6	0																			0
Інклюзивні класи (кількість ставок = кількість класів * 1; обсяг субвенції = кількість ставок * 273,9), в колонках А і Б - кількість всіх і гірських інклюзивних класів після агрегації, у колонці Н - відсоток гірських інклюзивних класів																								
Інклюзія	43	0		43					43,0	11 778					11 778									11 778
Вечірня освіта																								
Вечірні школи	0	0	0	16		23																		0
Заклади професійної освіти																								
ЗПО	0	0	0	26																				0
Разом	6 242		241		227			6 825	422,2	137 488		19 470	149 746											171 632,0

Історичні дані щодо учнів комунальних ЗЗСО Конотопської міської територіальної громади

Фактичні значення за навчальні роки	2020/21	2021/22	2022/23	2023/24	2024/25	2025/26
Кількість учнів ЗЗСО	7 074	7 136	6 921	6 884	6 625	6 228
ФНК	25,4	25,8	25,9	26,5	26,8	24,3
РНК	26,0	27,0	27,0	27,0	27,0	26,0
Кількість ЗЗСО	14	14	13	14	14	14
Середня наповнюваність ЗЗСО	505	510	532	492	473	445

Дані за бюджетні роки	2021	2022	2023	2024	2025	2026
Обсяг субвенції (тис. грн)	113 340,6	124 211,0	101 970,1	122 259,8	122 487,6	117 295,1
Субвенція на учня (грн)	16 022	17 406	14 733	17 760	18 489	18 834

Зміна за роками		2021/22	2022/23	2023/24	2024/25	2025/26
Учні (%)		0,9%	-3,0%	-0,5%	-3,8%	-6,0%
Субвенція (%)		9,6%	-17,9%	19,9%	0,2%	-4,2%
Субвенція на учня (%)		8,6%	-15,4%	20,5%	4,1%	1,9%
ФНК		0,41	0,17	0,55	0,34	-2,56

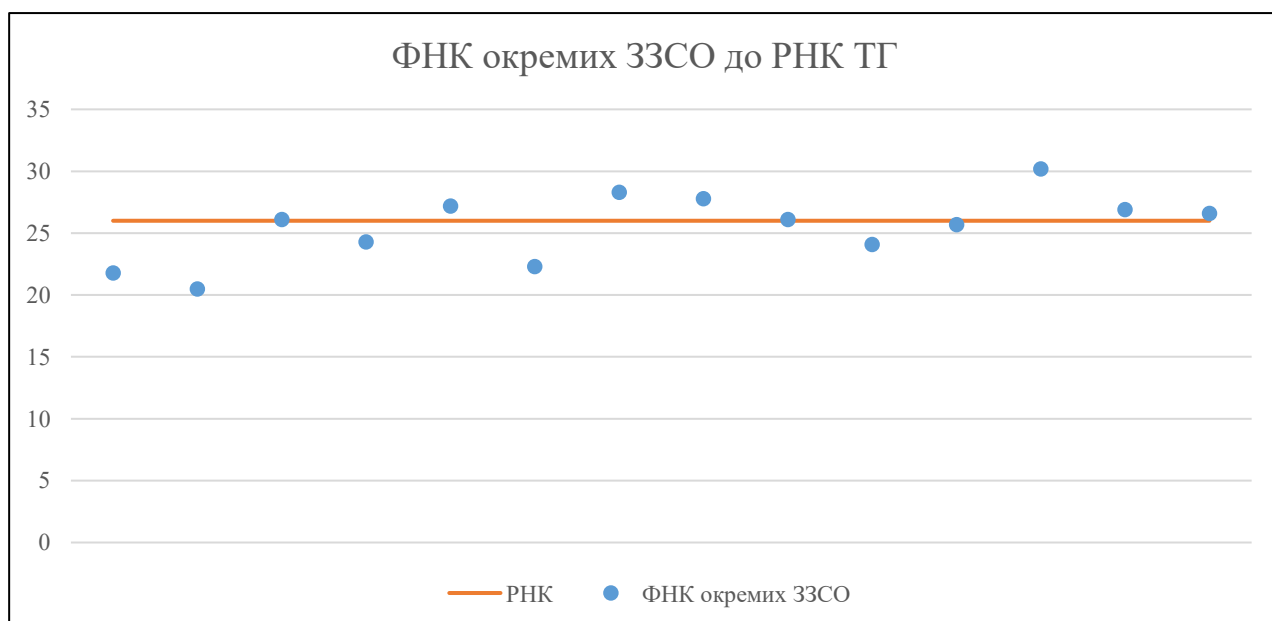


Мережа ЗЗСО Конотопської міської територіальної громади

	ЗЗСО		Учні		ФНК
	кількість	відсоток	кількість	відсоток	кількість
Звичайний ЗЗСО	14	100,0%	6 242	100,0%	25,9
Опорний ЗЗСО					
Філія ЗЗСО					
Загалом	14	100,0%	6 242	100,0%	24,3

	ЗЗСО		Учні		ФНК
	кількість	відсоток	кількість	відсоток	кількість
ЗЗСО крім спеціальних та НРЦ					
ЗЗСО з ФНК більш ніж 27 (РНК + 1)	4	28,6%	1 853	29,7%	28,5
ЗЗСО з ФНК від 25 до 27	5	35,7%	2 716	43,5%	26,4
ЗЗСО з ФНК менш ніж 25 (РНК - 1)	5	35,7%	1 673	26,8%	22,9
ЗЗСО без класів					
Загалом (крім спеціальних та НРЦ)	14	100,0%	6 242	100,0%	24,3

	ЗЗСО		Учні		ФНК
	кількість	відсоток	кількість	відсоток	кількість
Менше 20 учнів					
Від 20 до 50 учнів					
Від 50 до 100 учнів					
Від 100 до 200 учнів	1	7,1%	174	2,8%	21,8
Від 200 до 300 учнів	2	14,3%	461	7,4%	23,1
Від 300 до 400 учнів	2	14,3%	721	11,6%	25,8
Від 400 до 600 учнів	6	42,9%	2 864	45,9%	25,6
Від 600 до 800 учнів	3	21,4%	2 022	32,4%	27,7
Від 800 до 1000 учнів					
Від 1000 до 1500 учнів					
Більше 1500 учнів					
Загалом	14	100,0%	6 242	100,0%	24,3



На графіку ЗЗСО упорядковані за збільшенням наповнюваності

Перелік закладів загальної середньої освіти Конотопської міської територіальної громади
РНК = 26, ФНК = 24,26

↑	ЗЗСО з ФНК більш ніж 27 (РНК + 1)
↔	ЗЗСО з ФНК від 25 до 27
↓	ЗЗСО з ФНК менш ніж 25 (РНК - 1)
—	ЗЗСО без класів

№ з/п	ID в АІКОМ	Назва ЗЗСО	Факт. ступ.	Статус	ID в АІКОМ опорного ЗЗСО	Кіл-ть учнів	з них за індивід. формою	Кіл-ть класів	ФНК		Включено до розрахунку субвенції
1	14407	Конотопський ліцей №1	II-III			603	50	20	30,2	↑	Так
2	14413	Конотопський ліцей №7 ім. Г.Гуляницького	I-III			425	1	15	28,3	↑	Так
3	14416	Конотопський ліцей № 11	I-III			444	30	16	27,8	↑	Так
4	14410	Конотопський ліцей №2	II-III			381	4	14	27,2	↑	Так
5	14414	Конотопський ліцей № 9	I-III			700	105	26	26,9	↔	Так
6	14417	Конотопський ліцей №12	I-III			719	68	27	26,6	↔	Так
7	14411	Конотопський ліцей №3	I-III			496	37	19	26,1	↔	Так
8	14408	Конотопська початкова школа "Казка"	I			235	1	9	26,1	↔	Так
9	14412	Конотопський ліцей №5	I-III			566	16	22	25,7	↔	Так
10	14419	Ліцей №14	I-III			340	26	14	24,3	↓	Так
11	14415	Конотопський ліцей №10	I-III			531	23	22	24,1	↓	Так
12	14418	Конотопський ліцей №13	I-III			402	49	18	22,3	↓	Так
13	14409	Конотопська початкова школа "Лідер"	I			174	2	8	21,8	↓	Так
14	14420	Підлипненський ліцей	I-III			226	48	11	20,5	↓	Так