



ІНФОРМАЦІЙНА ДОВІДКА ЩОДО РОЗРАХУНКУ ОБСЯГУ ОСВІТНЬОЇ СУБВЕНЦІЇ НА 2026 РІК

ЯМПІЛЬСЬКА ТГ

Базова інформація про засновника:

Засновник	Ямпільська селищна територіальна громада		
Код бюджету	1855100000		
Область	Сумська	Фактична наповнюваність класів	9,37
Тип	Селищна ТГ	Розрахункова наповнюваність класів	10,5

Для цілей розрахунку освітньої субвенції громада вважається прифронтовою.

З цієї причини тимчасова РНК (ТРНК) на 2026 рік визначається як ФНК з буфером.

Це означає, що фактична наповнюваність класів (ФНК) порівнюється із замороженою РНК 2025 бюджетного року (ЗРНК).

Якщо значення ФНК близьке до ЗРНК (різниця не більше 1), ТРНК дорівнює ФНК.

Якщо ЗРНК набагато менше ФНК, ТРНК стає ФНК-1 (нижній буфер), у протилежному випадку стає ФНК+1 (верхній буфер).

Таким чином, ТРНК завжди знаходиться поруч з ФНК, за винятком того, що ТРНК не може бути менше 10 або більше 27,5.

Для Ямпільської громади ЗРНК дорівнювала 16,5; ФНК після округлення до половини цілого дорівнює 9,5.

Допустимі значення ТРНК знаходяться в інтервалі $(ФНК-1; ФНК+1) = (8,5; 10,5)$, але не можуть бути менше ніж 10.

Оскільки ЗРНК більше 10,5, ТРНК отримує значення верхнього буфера $ФНК+1 = 10,5$.

Підсумки розподілу субвенції на 2026 рік:

	К-ть учнів (факт)	К-ть класів (факт)	Сума (тис. грн)	На учня (грн)	На клас (грн)
Учні комунальних ЗЗСО, з них у гірських населених пунктах	506	54	29 868,8	59 029	553 126
у тому числі поділ класів на групи			446,4		
Українознавчий компонент					
Індивідуальні учні - екстернат	19		326,9	17 204	
Індивідуальні учні - сімейна форма	6		91,5	15 254	
Індивідуальні учні - ТОТ					
Учні спеціальних ЗЗСО (класів) з них у гірських населених пунктах					
у тому числі поділ класів на групи					
Учні НРЦ, з них у гірських населених пунктах					
Учні класів з вечірньою формою					
Вихованці пансіонів					
Вихованці спеціальних пансіонів					
Вихованці НРЦ					
Асистенти в інклюзивних класах		6	1 643,4		273 896
Учні ЗПО					
Ямпільська ТГ	531	54	31 930,6		

Освітня субвенція, розрахована на весь бюджетний 2026 рік (не є остаточною, оскільки заплановано перерахунок її обсягів на вересень-грудень 2026 року), тис. грн:	31 930,6
Освітня субвенція, виділена на 8 місяців бюджетного 2026 року (68,6%), тис. грн:	21 904,4

Детальний розрахунок обсягу освітньої субвенції для Ямпільської селищної територіальної громади

Коефіцієнти, що застосовуються для даної АТО:

Розрахункова наповнюваність класів	10,5
Коефіцієнт Кіпп для денних ЗЗСО	0,430
Розподіл на одного учня для педагогічних працівників, які не проводять уроки (денні ЗЗСО), грн	6 247
Коефіцієнт Кіпп для вечірніх шкіл	0,430
Розподіл на одного учня, для педагогічних працівників, які не проводять уроки (вечірні школи), грн	6 247
Коефіцієнт поділу класів на групи при вивченні окремих предметів для учнів групи I	1,017
Коефіцієнт поділу класів на групи при вивченні окремих предметів для учнів групи II	1,047
Коефіцієнт скорочення	1,00

Коефіцієнти, що застосовуються для всіх АТО:

Норматив бюджетної забезпеченості (грн)	14 527,5
Річна заробітна плата вчителів з нарахуваннями (тис. грн)	312,7
Річна заробітна плата асистентів вчителів з нарахуваннями (тис. грн)	273,9
Річна заробітна плата керівників ІРЦ з нарахуваннями (тис. грн)	401,4
Річна заробітна плата педпрацівників ІРЦ з нарахуваннями (тис. грн)	349,6
Розрахункова наповнюваність спеціальних класів (також приватних НРЦ)	9,0
Розрахункова наповнюваність класів НРЦ	6,0

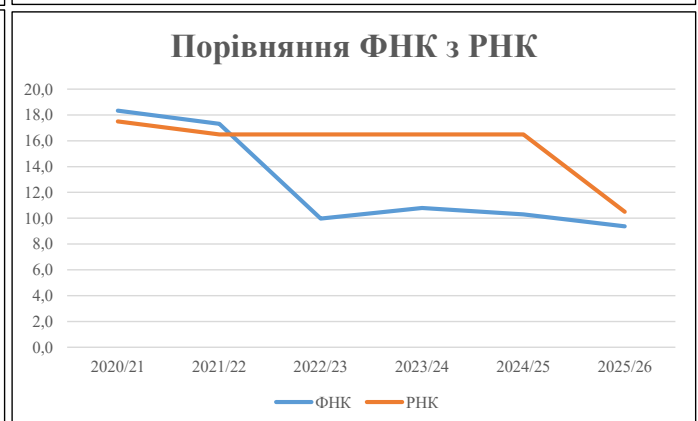
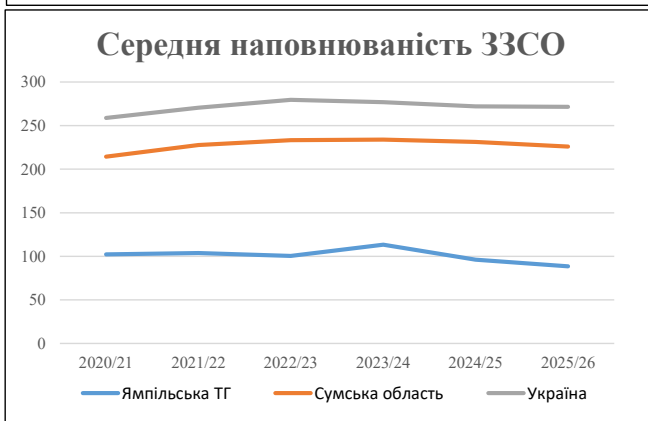
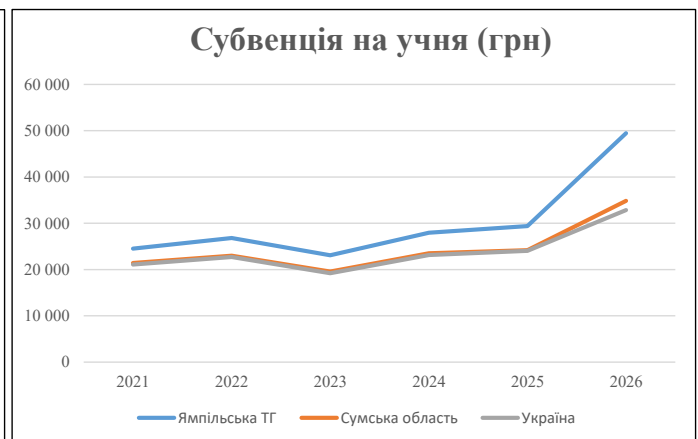
Рівень освіти	Учні	З них учні гірських шкіл			Класи	Розрахункова наповнюваність класу (групи)	Розрахункова кількість класів (групи)	Кількість годин навчального плану	Кількість необхідних годин у тиждень	Кількість ставок	Зарплати вчителів, тис. грн	Розподіл на одного учня, для пед. працівників, які не проводять уроки, грн	Зарплата пед. персоналу, що не проводить уроки, тис. грн	Зарплата пед. гірську місцевість, без поділу на групи, тис. грн	Коефіцієнт поділу класів на групи	Кількість ставок вчителів для поділу класів на групи	Зарплати персоналу, що проводить уроки у групах при події класів, тис. грн	Зарплата пед. персоналу разом (без надбавки за гірську місцевість), тис. грн	Відсоток учнів гірських шкіл	Надбавка для гірської місцевості	Зарплата всього пед. персоналу разом, тис. грн
		гр. 1	гр. 2	гр. 3																	
Як розраховано	Факт	Факт	Факт	Постанова	гр. 1 / гр. 4	Постанова	гр. 5 * гр. 6	гр. 7 / 18	гр. 8 * 14527,51	Постанова	гр. 1 * гр. 10 / 1000	гр. 9 + гр. 11	Постанова	гр. 8 * гр. 13	гр. 14 * 14527,51	гр. 12 + гр. 15	гр. 2 / гр. 1	0,25 * гр. 16 * гр. 17	гр. 16 + гр. 18		
Загальні ЗЗСО																					
Початкова (1-4)	153		19	10,5	15	23	345	19,2	5 993	6 247	956	6 948									
Базова (5-9)	279	0	30	10,5	27	32,7	883	49,1	15 336	6 247	1 743	17 079	0,017	1,43		446	29 869				29 869
Старша (10-11)	74		5	10,5	8	35,5	284	15,8	4 933	6 247	462	5 395									
Українознавчий компонент																					
Початкова (1-4)	0		0	10,5	0	6	0	0,0	0	6 247	0	0									
Базова (5-9)	0	0	0	10,5	0	8	0	0,0	0	6 247	0	0	0,017	0,00		0	0				0
Старша (10-11)	0		0	10,5	0	14	0	0,0	0	6 247	0	0									
Індивідуальна освіта																					
Екстернат (1-4)	1								13												
Екстернат (5-9)	12	0							220									327			327
Екстернат (10-12)	6								94												
Сімейна форма (1-4)	3								39												
Сімейна форма (5-9)	2	0							37									92			92
Сімейна форма (10-12)	1								16												
TOT (1-4)	0								0												
TOT (5-9)	0	0							0									0			0
TOT (10-12)	0								0												
Спеціальна освіта																					
Початкова (1-4)	0		0	9	0	36															
Базова (5-9)	0	0	0	9	0	36							0,047	0,00		0	0				0
Старша (10-11)	0		0	9	0	36															
Навчально-реабілітаційні центри																					
Початкова (1-4)	0		0	6	0	36				6 247											
Базова (5-9)	0	0	0	6	0	36				6 247				0,047	0,00		0	0			0
Старша (10-11)	0		0	6	0	36				6 247											
Учні, які проживають в пансіонах (кількість ставок = кількість груп * 2)																					
Загальні пансіони	0	0		20	0																0
Спеціальні пансіони	0	0		9	0																0
НРЦ	0	0		6	0																0
Інклюзивні класи (кількість ставок = кількість класів * 1; обсяг субвенції = кількість ставок * 273,9), в колонках А і Б - кількість всіх і гірських інклюзивних класів після агрегації, у колонці Н - відсоток гірських інклюзивних класів																					
Інклюзія	6	0		6				6,0	1 643					1 643							1 643
Вечірня освіта																					
Вечірні школи	0	0	0	16		23															0
Заклади професійної освіти																					
ЗПО	0	0	0	26																	0
Разом	531		54		50			1 512	90,0	28 323			3 161	31 066							31 930,6

Історичні дані щодо учнів комунальних ЗЗСО Ямпільської селищної територіальної громади

Фактичні значення за навчальні роки	2020/21	2021/22	2022/23	2023/24	2024/25	2025/26
Кількість учнів ЗЗСО	715	727	703	680	577	531
ФНК	18,3	17,3	10,0	10,8	10,3	9,4
РНК	17,5	16,5	16,5	16,5	16,5	10,5
Кількість ЗЗСО	7	7	7	6	6	6
Середня наповнюваність ЗЗСО	102	104	100	113	96	89

Дані за бюджетні роки	2021	2022	2023	2024	2025	2026
Обсяг субвенції (тис. грн)	17 525,7	19 489,6	16 234,0	19 028,6	16 958,9	26 261,5
Субвенція на учня (грн)	24 511	26 808	23 092	27 983	29 391	49 457

Зміна за роками	2021/22	2022/23	2023/24	2024/25	2025/26
Учні (%)	1,7%	-3,3%	-3,3%	-15,1%	-8,0%
Субвенція (%)	11,2%	-16,7%	17,2%	-10,9%	54,9%
Субвенція на учня (%)	9,4%	-13,9%	21,2%	5,0%	68,3%
ФНК	-1,02	-7,34	0,82	-0,49	-0,93

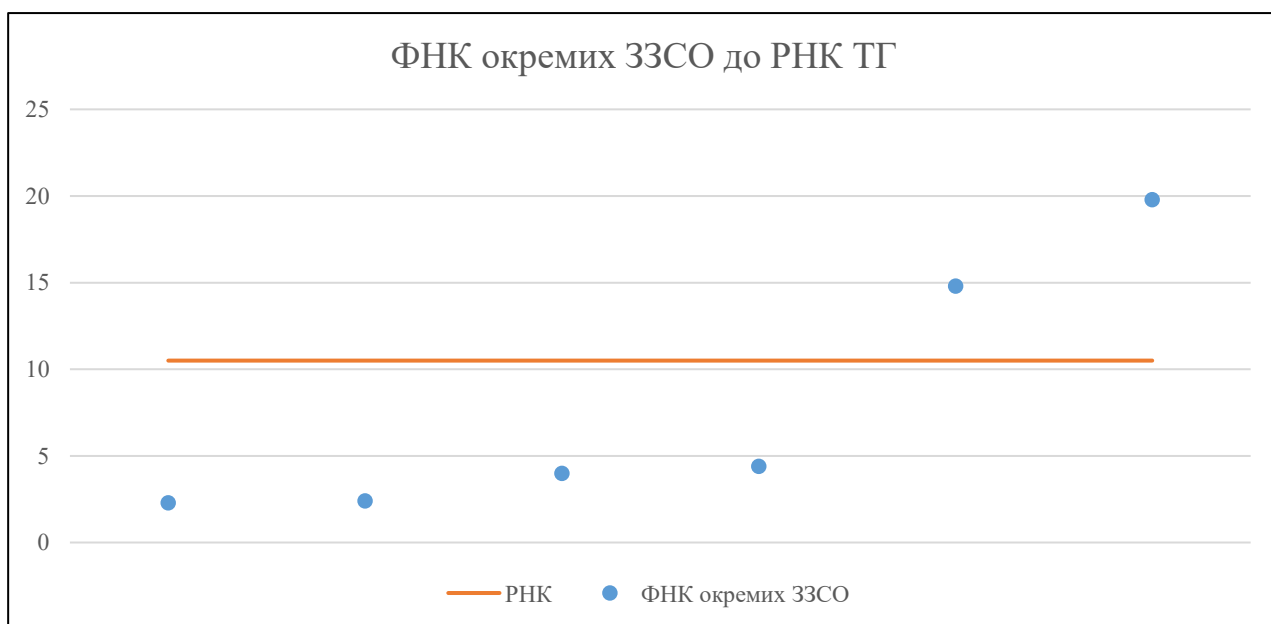


Мережа ЗЗСО Ямпільської селищної територіальної громади

	ЗЗСО		Учні		ФНК
Звичайний ЗЗСО	2	33,3%	435	81,9%	17,4
Опорний ЗЗСО					
Філія ЗЗСО	4	66,7%	96	18,1%	3,3
Загалом	6	100,0%	531	100,0%	9,4

ЗЗСО крім спеціальних та НРЦ	ЗЗСО		Учні		ФНК
ЗЗСО з ФНК більш ніж 11,5 (РНК + 1)	2	33,3%	435	81,9%	17,4
ЗЗСО з ФНК від 9,5 до 11,5					
ЗЗСО з ФНК менш ніж 9,5 (РНК - 1)	4	66,7%	96	18,1%	3,3
ЗЗСО без класів					
Загалом (крім спеціальних та НРЦ)	6	100,0%	531	100,0%	9,4

	ЗЗСО		Учні		ФНК
Менше 20 учнів	2	33,3%	33	6,2%	2,4
Від 20 до 50 учнів	2	33,3%	63	11,9%	4,2
Від 50 до 100 учнів					
Від 100 до 200 учнів	1	16,7%	177	33,3%	14,8
Від 200 до 300 учнів	1	16,7%	258	48,6%	19,8
Від 300 до 400 учнів					
Від 400 до 600 учнів					
Від 600 до 800 учнів					
Від 800 до 1000 учнів					
Від 1000 до 1500 учнів					
Більше 1500 учнів					
Загалом	6	100,0%	531	100,0%	9,4



На графіку ЗЗСО упорядковані за збільшенням наповнюваності

**Перелік закладів загальної середньої освіти Ямпільської селищної територіальної громади
РНК = 10,5, ФНК = 9,37**

↑	ЗЗСО з ФНК більш ніж 11,5 (РНК + 1)
↔	ЗЗСО з ФНК від 9,5 до 11,5
↓	ЗЗСО з ФНК менш ніж 9,5 (РНК - 1)
—	ЗЗСО без класів

№ з/п	ID в АІКОМ	Назва ЗЗСО	Факт. ступ.	Статус	ID в АІКОМ опорного ЗЗСО	Кіл-ть учнів	з них за індивід. формою	Кіл-ть класів	ФНК		Включено до розрахунку субвенції
1	14823	Ямпільський ліцей №2	I-III	Опорна		258	27	13	19,8	↑	Так
2	14822	Ямпільський ліцей №1	I-III			177		12	14,8	↑	Так
3	14831	Шатрищенська філія Ямпільського ліцею № 2	I-II	Філія	14823	35	8	8	4,4	↓	Так
4	14828	Воздвиженська філія Ямпільського ліцею № 2	I-II	Філія	14823	28	1	7	4	↓	Так
5	14833	Імшанська філія Ямпільського ліцею №2	I-II	Філія	14823	17	7	7	2,4	↓	Так
6	14830	Степненська філія Ямпільського ліцею №2	I-II	Філія	14823	16	11	7	2,3	↓	Так