



ІНФОРМАЦІЙНА ДОВІДКА ЩОДО РОЗРАХУНКУ ОБСЯГУ ОСВІТНЬОЇ СУБВЕНЦІЇ НА 2026 РІК

ГЛУХІВСЬКА ТГ

Базова інформація про засновника:

Засновник	Глухівська міська територіальна громада		
Код бюджету	1854100000		
Область	Сумська	Фактична наповнюваність класів	16,19
Тип	Міська ТГ	Розрахункова наповнюваність класів	17,0

Для цілей розрахунку освітньої субвенції громада вважається прифронтовою.

З цієї причини тимчасова РНК (ТРНК) на 2026 рік визначається як ФНК з буфером.

Це означає, що фактична наповнюваність класів (ФНК) порівнюється із замороженою РНК 2025 бюджетного року (ЗРНК).

Якщо значення ФНК близьке до ЗРНК (різниця не більше 1), ТРНК дорівнює ФНК.

Якщо ЗРНК набагато менше ФНК, ТРНК стає ФНК-1 (нижній буфер), у протилежному випадку стає ФНК+1 (верхній буфер).

Таким чином, ТРНК завжди знаходиться поруч з ФНК, за винятком того, що ТРНК не може бути менше 10 або більше 27,5.

Для Глухівської громади ЗРНК дорівнювала 20; ФНК після округлення до половини цілого дорівнює 16.

Допустимі значення ТРНК знаходяться в інтервалі $(\text{ФНК}-1; \text{ФНК}+1) = (15; 17)$.

Оскільки ЗРНК більше 17, ТРНК отримує значення верхнього буфера $\text{ФНК}+1 = 17$.

Підсумки розподілу субвенції на 2026 рік:

	К-ть учнів (факт)	К-ть класів (факт)	Сума (тис. грн)	На учня (грн)	На клас (грн)
Учні комунальних ЗЗСО, з них у гірських населених пунктах	2 348	145	80 655,8	34 351	556 247
у тому числі поділ класів на групи			1 217,1		
Українознавчий компонент					
Індивідуальні учні - екстернат	45		792,3	17 607	
Індивідуальні учні - сімейна форма	5		91,5	18 305	
Індивідуальні учні - ТОТ					
Учні спеціальних ЗЗСО (класів) з них у гірських населених пунктах	5	1	671,4	134 282	671 411
у тому числі поділ класів на групи			29,4		
Учні НРЦ, з них у гірських населених пунктах					
Учні класів з вечірньою формою					
Вихованці пансіонів					
Вихованці спеціальних пансіонів					
Вихованці НРЦ					
Асистенти в інклюзивних класах		15	4 108,4		273 896
Учні ЗПО					
Глухівська ТГ	2 403	146	86 319,5		

Освітня субвенція, розрахована на весь бюджетний 2026 рік (не є остаточною, оскільки заплановано перерахунок її обсягів на вересень-грудень 2026 року), тис. грн:	86 319,5
Освітня субвенція, виділена на 8 місяців бюджетного 2026 року (68,6%), тис. грн:	59 215,2

Детальний розрахунок обсягу освітньої субвенції для Глухівської міської територіальної громади

Коефіцієнти, що застосовуються для даної АТО:

Розрахункова наповнюваність класів	17,0
Коефіцієнт Кіпп для денних ЗЗСО	0,230
Розподіл на одного учня для педагогічних працівників, які не проводять уроки (денні ЗЗСО), грн	3 341
Коефіцієнт Кіпп для вечірніх шкіл	0,230
Розподіл на одного учня, для педагогічних працівників, які не проводять уроки (вечірні школи), грн	3 341
Коефіцієнт поділу класів на групи при вивченні окремих предметів для учнів групи I	1,017
Коефіцієнт поділу класів на групи при вивченні окремих предметів для учнів групи II	1,047
Коефіцієнт скорочення	1,00

Коефіцієнти, що застосовуються для всіх АТО:

Норматив бюджетної забезпеченості (грн)	14 527,5
Річна заробітна плата вчителів з нарахуваннями (тис. грн)	312,7
Річна заробітна плата асистентів вчителів з нарахуваннями (тис. грн)	273,9
Річна заробітна плата керівників ІРЦ з нарахуваннями (тис. грн)	401,4
Річна заробітна плата педпрацівників ІРЦ з нарахуваннями (тис. грн)	349,6
Розрахункова наповнюваність спеціальних класів (також приватних НРЦ)	9,0
Розрахункова наповнюваність класів НРЦ	6,0

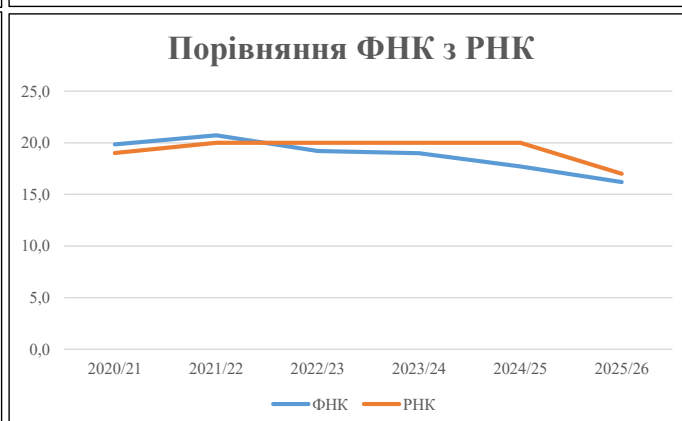
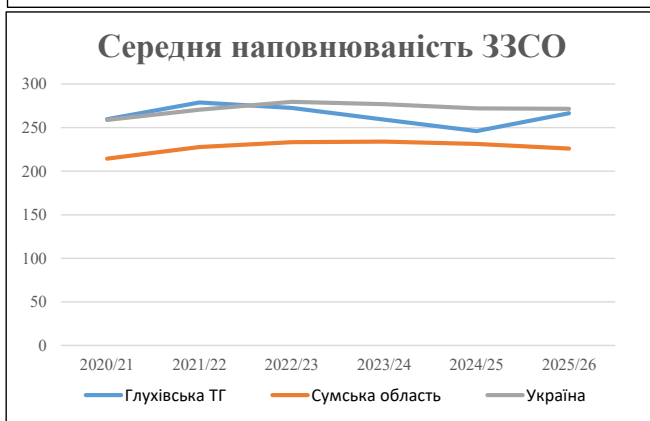
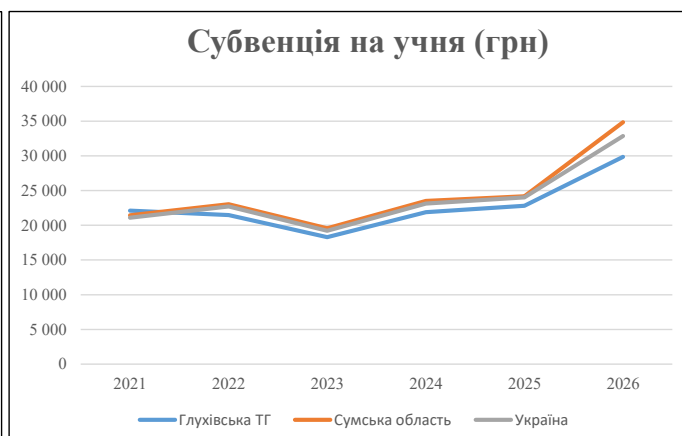
Рівень освіти	Учні	З них учні гірських шкіл			Класи	Розрахункова наповнюваність класу (групи)		Кіль-ть годин навчального плану	Кіль-ть необхідних годин у тиждень	Кіль-ть ставок	Зарплати вчителів, тис. грн	Розподіл на одного учня, для пед. працівників, які не проводять уроки, грн	Зарплата пед. персоналу, що не проводить уроки, тис. грн	Зарплата пед. гірську місцевість, без поділу на групи, тис. грн	Коефіцієнт поділу класів на групи	Кіль-ть ставок вчителів для поділу класів на групи	Зарплати персоналу, що проводить уроки у групах при події класів, тис. грн	Зарплата пед. персоналу разом (без надбавки за гірську місцевість), тис. грн	Відсоток учнів гірських шкіл	Надбавка для гірської місцевості	Зарплата всього пед. персоналу разом, тис. грн	
		гр. 1	гр. 2	гр. 3		гр. 4	гр. 5															гр. 6
Як розраховано	Факт	Факт	Факт	Постанова	гр. 1 / гр. 4	Постанова	гр. 5 * гр. 6	гр. 7 / 18	гр. 8 * 14527,51	Постанова	гр. 1 * гр. 10 / 1000	гр. 9 + гр. 11	Постанова	гр. 8 * гр. 13	гр. 14 * 14527,51	гр. 12 + гр. 15	гр. 2 / гр. 1	0,25 * гр. 16 * гр. 17	гр. 16 + гр. 18			
Загальні ЗЗСО																						
Початкова (1-4)	811		54	17,0	48	23	1 104	61,3	19 176	3 341	2 710	21 886		0,017	3,89	1 217	80 656					80 656
Базова (5-9)	1 292	0	75	17,0	76	32,7	2 485	138,1	43 168	3 341	4 317	47 485										
Старша (10-11)	245		16	17,0	15	35,5	35,5	29,6	9 249	3 341	819	10 068										
Українознавчий компонент																						
Початкова (1-4)	0		0	17,0	0	6	0	0,0	0	3 341	0	0										0
Базова (5-9)	0	0	0	17,0	0	8	0	0,0	0	3 341	0	0	0,017	0,00	0	0						0
Старша (10-11)	0		0	17,0	0	14	0	0,0	0	3 341	0	0										
Індивідуальна освіта																						
Екстернат (1-4)	0								0													0
Екстернат (5-9)	33	0							604													792
Екстернат (10-12)	12								188													92
Сімейна форма (1-4)	0								0													0
Сімейна форма (5-9)	5	0							92													92
Сімейна форма (10-12)	0								0													0
TOT (1-4)	0								0													0
TOT (5-9)	0	0							0													0
TOT (10-12)	0								0													0
Спеціальна освіта																						
Початкова (1-4)	0		0	9	0	36																0
Базова (5-9)	5	0	1	9	1	36	36	2,0	625	3 341	17	642	0,047	0,09	29	671						671
Старша (10-11)	0		0	9	0	36																0
Навчально-реабілітаційні центри																						
Початкова (1-4)	0		0	6	0	36				3 341												0
Базова (5-9)	0	0	0	6	0	36				3 341			0,047	0,00	0	0						0
Старша (10-11)	0		0	6	0	36				3 341												0
Учні, які проживають в пансіонах (кількість ставок = кількість груп * 2)																						
Загальні пансіони	0	0		20	0																	0
Спеціальні пансіони	0	0		9	0																	0
НРЦ	0	0		6	0																	0
Інклюзивні класи (кількість ставок = кількість класів * 1; обсяг субвенції = кількість ставок * 273,9), в колонках А і Б - кількість всіх і гірських інклюзивних класів після агрегації, у колонці Н - відсоток гірських інклюзивних класів																						
Інклюзія	15	0		15				15,0	4 108			4 108										4 108
Вечірня освіта																						
Вечірні школи	0	0	0	16		23																0
Заклади професійної освіти																						
ЗПО	0	0	0	26																		0
Разом	2 403		146		140		4 158	246,0	77 211		7 879	84 189										86 319,5

Історичні дані щодо учнів комунальних ЗЗСО Глухівської міської територіальної громади

Фактичні значення за навчальні роки	2020/21	2021/22	2022/23	2023/24	2024/25	2025/26
Кількість учнів ЗЗСО	3 116	3 067	2 998	2 849	2 460	2 398
ФНК	19,8	20,7	19,2	19,0	17,7	16,2
РНК	19,0	20,0	20,0	20,0	20,0	17,0
Кількість ЗЗСО	12	11	11	11	10	9
Середня наповнюваність ЗЗСО	260	279	273	259	246	266

Дані за бюджетні роки	2021	2022	2023	2024	2025	2026
Обсяг субвенції (тис. грн)	68 906,3	65 848,6	54 832,6	62 333,8	56 141,0	71 593,3
Субвенція на учня (грн)	22 114	21 470	18 290	21 879	22 822	29 855

Зміна за роками	2021/22	2022/23	2023/24	2024/25	2025/26
Учні (%)	-1,6%	-2,2%	-5,0%	-13,7%	-2,5%
Субвенція (%)	-4,4%	-16,7%	13,7%	-9,9%	27,5%
Субвенція на учня (%)	-2,9%	-14,8%	19,6%	4,3%	30,8%
ФНК	0,88	-1,52	-0,21	-1,30	-1,50

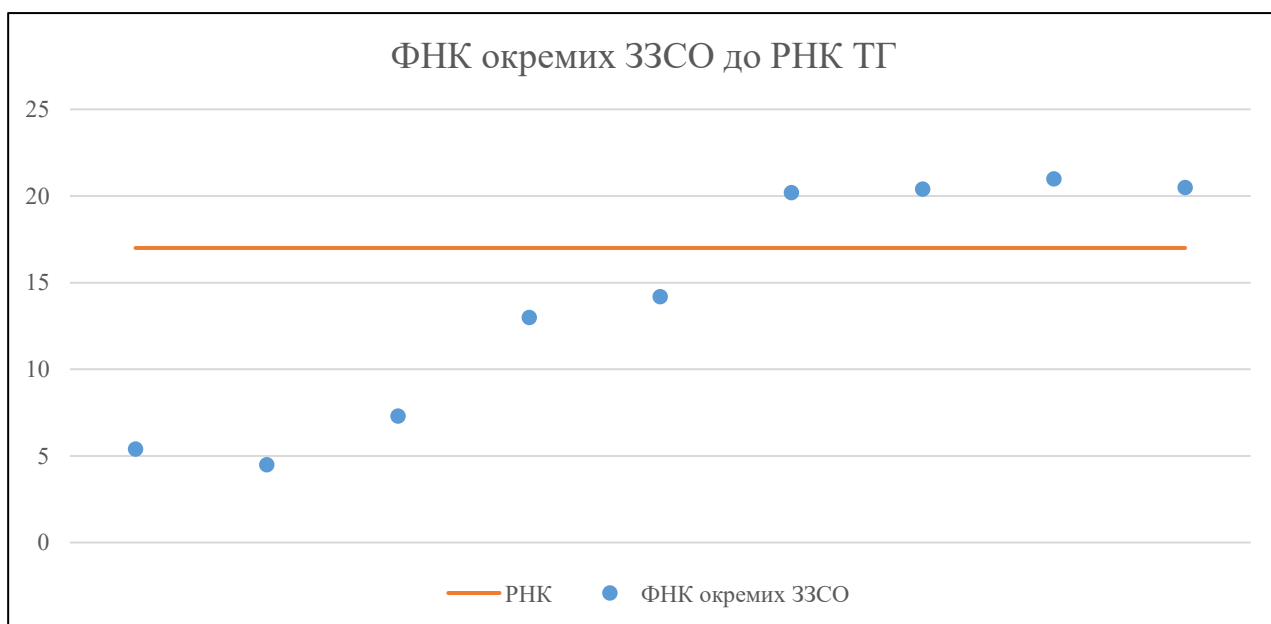


Мережа ЗЗСО Глухівської міської територіальної громади

	ЗЗСО		Учні		ФНК
	кількість	відсоток	кількість	відсоток	кількість
Звичайний ЗЗСО	8	88,9%	2 353	97,9%	17,4
Опорний ЗЗСО					
Філія ЗЗСО	1	11,1%	50	2,1%	4,5
Загалом	9	100,0%	2 403	100,0%	16,2

	ЗЗСО		Учні		ФНК
	кількість	відсоток	кількість	відсоток	кількість
ЗЗСО крім спеціальних та НРЦ					
ЗЗСО з ФНК більш ніж 18 (РНК + 1)	4	44,4%	1 951	81,2%	20,5
ЗЗСО з ФНК від 16 до 18					
ЗЗСО з ФНК менш ніж 16 (РНК - 1)	5	55,6%	452	18,8%	8,9
ЗЗСО без класів					
Загалом (крім спеціальних та НРЦ)	9	100,0%	2 403	100,0%	16,2

	ЗЗСО		Учні		ФНК
	кількість	відсоток	кількість	відсоток	кількість
Менше 20 учнів					
Від 20 до 50 учнів	1	11,1%	49	2,0%	5,4
Від 50 до 100 учнів	2	22,2%	130	5,4%	5,9
Від 100 до 200 учнів	2	22,2%	273	11,4%	13,7
Від 200 до 300 учнів					
Від 300 до 400 учнів	2	22,2%	772	32,1%	20,3
Від 400 до 600 учнів	1	11,1%	463	19,3%	21,0
Від 600 до 800 учнів	1	11,1%	716	29,8%	20,5
Від 800 до 1000 учнів					
Від 1000 до 1500 учнів					
Більше 1500 учнів					
Загалом	9	100,0%	2 403	100,0%	16,2



На графіку ЗЗСО упорядковані за збільшенням наповнюваності

**Перелік закладів загальної середньої освіти Глухівської міської територіальної громади
РНК = 17, ФНК = 16,19**

↑	ЗЗСО з ФНК більш ніж 18 (РНК + 1)
↔	ЗЗСО з ФНК від 16 до 18
↓	ЗЗСО з ФНК менш ніж 16 (РНК - 1)
—	ЗЗСО без класів

№ з/п	ID в АІКОМ	Назва ЗЗСО	Факт. ступ.	Статус	ID в АІКОМ опорного ЗЗСО	Кіл-ть учнів	з них за індивід. формою	Кіл-ть класів	ФНК		Включено до розрахунку субвенції
1	14375	Глухівська ЗОШ №3	I-III			463	9	22	21	↑	Так
2	14378	Глухівська загальноосвітня школа №6	I-III	Опорна		716	2	35	20,5	↑	Так
3	14373	Глухівська загальноосвітня школа №1	I-III			388	38	19	20,4	↑	Так
4	14374	Школа №2	I-III			384		19	20,2	↑	Так
5	14383	Баницький НВК:ДНЗ-ЗОШ I-III ступенів	I-III			156		11	14,2	↓	Так
6	14376	Глухівський НВК:ДНЗ-ЗОШ I-II ступенів №4	I-II			117	2	9	13	↓	Так
7	14386	Некрасівський НВК: ДНЗ-ЗОШ	I-III			80	5	11	7,3	↓	Так
8	14388	Полошківський НВК: ДНЗ - ЗОШ I - III ступенів	I-III			49	12	9	5,4	↓	Так
9	14384	Філія Дунаецький НВК	I-II	Філія	14378	50	15	11	4,5	↓	Так