



ІНФОРМАЦІЙНА ДОВІДКА ЩОДО РОЗРАХУНКУ ОБСЯГУ ОСВІТНЬОЇ СУБВЕНЦІЇ НА 2026 РІК

ДУБОВ'ЯЗІВСЬКА ТГ

Базова інформація про засновника:

Засновник	Дубов'язівська селищна територіальна громада		
Код бюджету	1852000000		
Область	Сумська	Фактична наповнюваність класів	11,53
Тип	Селищна ТГ	Розрахункова наповнюваність класів	11,0

Для цілей розрахунку освітньої субвенції громада не вважається прифронтовою.

З цієї причини тимчасова РНК (ТРНК) на 2026 рік визначається як РНК з буфером.

Це означає, що фактична наповнюваність класів (ФНК) порівнюється із замороженою РНК 2025 бюджетного року (ЗРНК).

Якщо значення ЗРНК близьке до ФНК (різниця не більше 1), ТРНК дорівнює ЗРНК.

Якщо ФНК набагато менше ЗРНК, ТРНК стає ЗРНК-1 (нижній буфер), у протилежному випадку стає ЗРНК+1 (верхній буфер).

Таким чином, ТРНК завжди знаходиться поруч з ЗРНК, за винятком того, що ТРНК не може бути менше 10 або більше 27,5.

Для Дубов'язівської громади ЗРНК дорівнювала 11; ФНК після округлення до половини цілого дорівнює 11,5.

Допустимі значення ТРНК знаходяться в інтервалі (ЗРНК-1;ЗРНК+1) = (10;12).

Оскільки ФНК в межах допустимого інтервалу, ТРНК отримує значення ЗРНК = 11.

Підсумки розподілу субвенції на 2026 рік:

	К-ть учнів (факт)	К-ть класів (факт)	Сума (тис. грн)	На учня (грн)	На клас (грн)
Учні комунальних ЗЗСО,	519	45	29 749,4	57 321	661 097
з них у гірських населених пунктах					
у тому числі поділ класів на групи			436,8		
Українознавчий компонент					
Індивідуальні учні - екстернат	4		62,8	15 690	
Індивідуальні учні - сімейна форма	10		170,0	16 997	
Індивідуальні учні - ТОТ					
Учні спеціальних ЗЗСО (класів)					
з них у гірських населених пунктах					
у тому числі поділ класів на групи					
Учні НРЦ,					
з них у гірських населених пунктах					
Учні класів з вечірньою формою					
Вихованці пансіонів					
Вихованці спеціальних пансіонів					
Вихованці НРЦ					
Асистенти в інклюзивних класах		13	3 560,7		273 896
Учні ЗПО					
Дубов'язівська ТГ	533	45	33 542,7		

Освітня субвенція, розрахована на весь бюджетний 2026 рік (не є остаточною, оскільки заплановано перерахунок її обсягів на вересень-грудень 2026 року), тис. грн:	33 542,7
Освітня субвенція, виділена на 8 місяців бюджетного 2026 року (68,6%), тис. грн:	23 010,3

Детальний розрахунок обсягу освітньої субвенції для Дубов'язівської селищної територіальної громади

Коефіцієнти, що застосовуються для даної АТО:

Розрахункова наповнюваність класів	11,0
Коефіцієнт Кіпп для денних ЗЗСО	0,480
Розподіл на одного учня для педагогічних працівників, які не проводять уроки (денні ЗЗСО), грн	6 973
Коефіцієнт Кіпп для вечірніх шкіл	0,480
Розподіл на одного учня, для педагогічних працівників, які не проводять уроки (вечірні школи), грн	6 973
Коефіцієнт поділу класів на групи при вивченні окремих предметів для учнів групи I	1,017
Коефіцієнт поділу класів на групи при вивченні окремих предметів для учнів групи II	1,047
Коефіцієнт скорочення	1,00

Коефіцієнти, що застосовуються для всіх АТО:

Норматив бюджетної забезпеченості (грн)	14 527,5
Річна заробітна плата вчителів з нарахуваннями (тис. грн)	312,7
Річна заробітна плата асистентів вчителів з нарахуваннями (тис. грн)	273,9
Річна заробітна плата керівників ІРЦ з нарахуваннями (тис. грн)	401,4
Річна заробітна плата педпрацівників ІРЦ з нарахуваннями (тис. грн)	349,6
Розрахункова наповнюваність спеціальних класів (також приватних НРЦ)	9,0
Розрахункова наповнюваність класів НРЦ	6,0

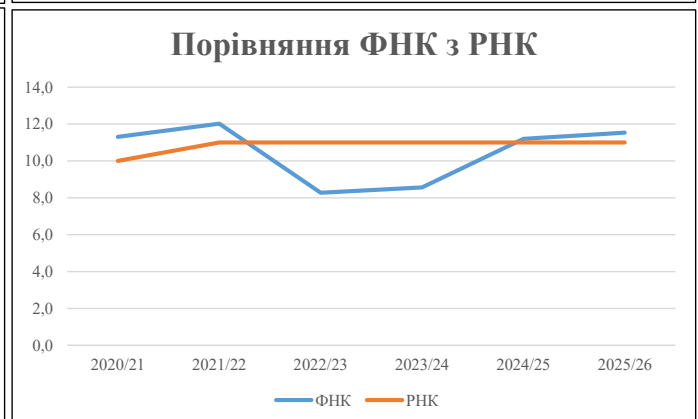
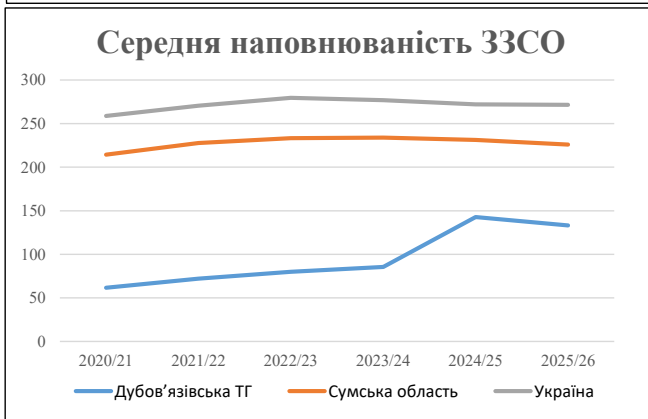
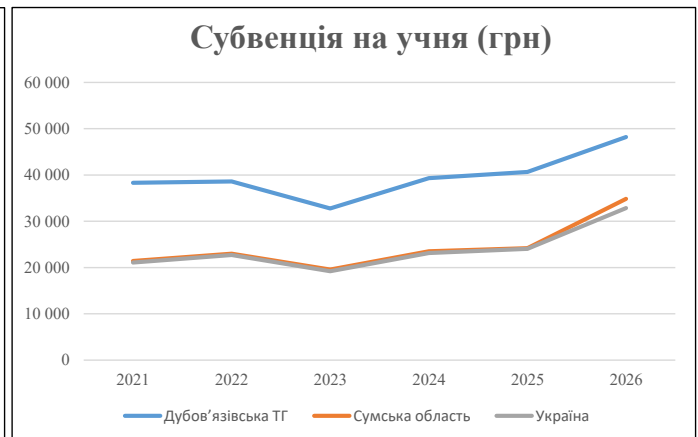
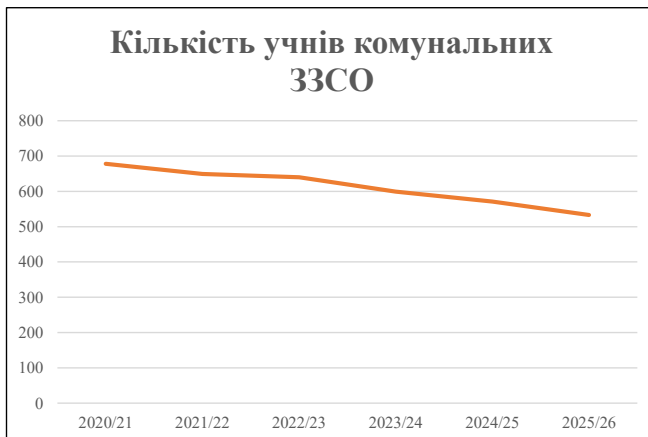
Рівень освіти	Учні	З них учні гірських шкіл			Класи	Розрахункова наповнюваність класу (групи)		Кількість годин навчального плану	Кількість необхідних годин у тиждень	Кількість ставок	Зарплати вчителів, тис. грн	Розподіл на одного учня, для пед. працівників, які не проводять уроки, грн	Зарплата пед. персоналу, що не проводить уроки, тис. грн	Зарплата пед. гірську місцевість, без поділу на групи, тис. грн	Коефіцієнт поділу класів на групи	Кількість ставок вчителів для поділу класів на групи	Зарплати персоналу, що проводить уроки у групах при поділі класів, тис. грн	Зарплата пед. персоналу разом (без надбавки за гірську місцевість), тис. грн	Відсоток учнів гірських шкіл	Надбавка для гірської місцевості	Зарплата всього пед. персоналу разом, тис. грн	
		гр. 1	гр. 2	гр. 3		гр. 4	гр. 5															гр. 6
Як розраховано	Факт	Факт	Факт	Постанова	гр. 1 / гр. 4	Постанова	гр. 5 * гр. 6	гр. 7 / 18	гр. 8 * 14527,51	Постанова	гр. 1 * гр. 10 / 1000	гр. 9 + гр. 11	Постанова	гр. 8 * гр. 13	гр. 14 * 14527,51	гр. 12 + гр. 15	гр. 2 / гр. 1	0,25 * гр. 16 * гр. 17	гр. 16 + гр. 18			
Загальні ЗЗСО																						
Початкова (1-4)	164		15	11,0	15	23	345	19,2	5 993	6 973	1 144	7 136										
Базова (5-9)	276	0	23	11,0	26	32,7	850	47,2	14 768	6 973	1 925	16 692	0,017	1,40	437	29 749						29 749
Старша (10-11)	79		7	11,0	8	35,5	284	15,8	4 933	6 973	551	5 484										
Українознавчий компонент																						
Початкова (1-4)	0		0	11,0	0	6	0	0,0	0	6 973	0	0										
Базова (5-9)	0	0	0	11,0	0	8	0	0,0	0	6 973	0	0	0,017	0,00	0	0						0
Старша (10-11)	0		0	11,0	0	14	0	0,0	0	6 973	0	0										
Індивідуальна освіта																						
Екстернат (1-4)	0								0													
Екстернат (5-9)	0	0							0													63
Екстернат (10-12)	4								63													
Сімейна форма (1-4)	2								26													
Сімейна форма (5-9)	7	0							128													170
Сімейна форма (10-12)	1								16													
TOT (1-4)	0								0													
TOT (5-9)	0	0							0													0
TOT (10-12)	0								0													
Спеціальна освіта																						
Початкова (1-4)	0		0	9	0	36																
Базова (5-9)	0	0	0	9	0	36							0,047	0,00	0	0						0
Старша (10-11)	0		0	9	0	36																
Навчально-реабілітаційні центри																						
Початкова (1-4)	0		0	6	0	36				6 973												
Базова (5-9)	0	0	0	6	0	36				6 973			0,047	0,00	0	0						0
Старша (10-11)	0		0	6	0	36				6 973												
Учні, які проживають в пансіонах (кількість ставок = кількість груп * 2)																						
Загальні пансіони	0	0		20	0																	0
Спеціальні пансіони	0	0		9	0																	0
НРЦ	0	0		6	0																	0
Інклюзивні класи (кількість ставок = кількість класів * 1; обсяг субвенції = кількість ставок * 273,9), в колонках А і Б - кількість всіх і гірських інклюзивних класів після агрегації, у колонці Н - відсоток гірських інклюзивних класів																						
Інклюзія	13	0		13				13,0	3 561					3 561								3 561
Вечірня освіта																						
Вечірні школи	0	0	0	16		23																0
Заклади професійної освіти																						
ЗПО	0	0	0	26																		0
Разом	533		45		49			1 479	95,2	29 487			3 619	32 873								33 542,7

Історичні дані щодо учнів комунальних ЗЗСО Дубов'язівської селищної територіальної громади

Фактичні значення за навчальні роки	2020/21	2021/22	2022/23	2023/24	2024/25	2025/26
Кількість учнів ЗЗСО	678	649	640	599	571	533
ФНК	11,3	12,0	8,3	8,6	11,2	11,5
РНК	10,0	11,0	11,0	11,0	11,0	11,0
Кількість ЗЗСО	11	9	8	7	4	4
Середня наповнюваність ЗЗСО	62	72	80	86	143	133

Дані за бюджетні роки	2021	2022	2023	2024	2025	2026
Обсяг субвенції (тис. грн)	25 980,1	25 040,2	20 975,4	23 549,0	23 224,2	25 693,5
Субвенція на учня (грн)	38 319	38 583	32 774	39 314	40 673	48 205

Зміна за роками	2021/22	2022/23	2023/24	2024/25	2025/26
Учні (%)	-4,3%	-1,4%	-6,4%	-4,7%	-6,7%
Субвенція (%)	-3,6%	-16,2%	12,3%	-1,4%	10,6%
Субвенція на учня (%)	0,7%	-15,1%	20,0%	3,5%	18,5%
ФНК	0,72	-3,75	0,28	2,64	0,34

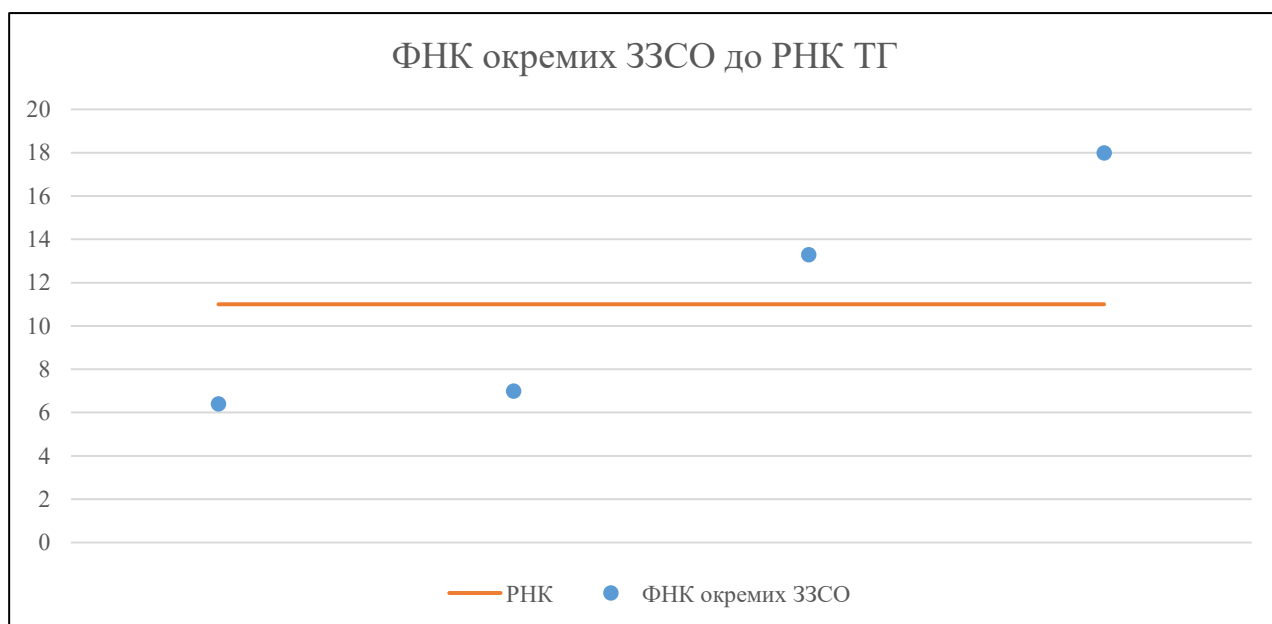


Мережа ЗЗСО Дубов'язівської селищної територіальної громади

	ЗЗСО		Учні		ФНК
	кількість	відсоток	кількість	відсоток	кількість
Звичайний ЗЗСО	4	100,0%	533	100,0%	11,8
Опорний ЗЗСО					
Філія ЗЗСО					
Загалом	4	100,0%	533	100,0%	11,5

	ЗЗСО		Учні		ФНК
	кількість	відсоток	кількість	відсоток	кількість
ЗЗСО крім спеціальних та НРЦ					
ЗЗСО з ФНК більш ніж 12 (РНК + 1)	2	50,0%	398	74,7%	15,9
ЗЗСО з ФНК від 10 до 12					
ЗЗСО з ФНК менш ніж 10 (РНК - 1)	2	50,0%	135	25,3%	6,8
ЗЗСО без класів					
Загалом (крім спеціальних та НРЦ)	4	100,0%	533	100,0%	11,5

	ЗЗСО		Учні		ФНК
	кількість	відсоток	кількість	відсоток	кількість
Менше 20 учнів					
Від 20 до 50 учнів					
Від 50 до 100 учнів	2	50,0%	135	25,3%	6,8
Від 100 до 200 учнів	1	25,0%	146	27,4%	13,3
Від 200 до 300 учнів	1	25,0%	252	47,3%	18,0
Від 300 до 400 учнів					
Від 400 до 600 учнів					
Від 600 до 800 учнів					
Від 800 до 1000 учнів					
Від 1000 до 1500 учнів					
Більше 1500 учнів					
Загалом	4	100,0%	533	100,0%	11,5



На графіку ЗЗСО упорядковані за збільшенням наповнюваності

**Перелік закладів загальної середньої освіти Дубов'язівської селищної територіальної громади
РНК = 11, ФНК = 11,53**

↑	ЗЗСО з ФНК більш ніж 12 (РНК + 1)
↔	ЗЗСО з ФНК від 10 до 12
↓	ЗЗСО з ФНК менш ніж 10 (РНК - 1)
—	ЗЗСО без класів

№ з/п	ID в АІКОМ	Назва ЗЗСО	Факт. ступ.	Статус	ID в АІКОМ опорного ЗЗСО	Кіл-ть учнів	з них за індивід. формою	Кіл-ть класів	ФНК		Включено до розрахунку субвенції
1	14443	Дубов'язівський ліцей	I-III	Опорна		252	16	14	18	↑	Так
2	14346	Черноснобідський НВК	I-III	Опорна		146	1	11	13,3	↑	Так
3	14430	Гружчанський НВК "ЗОШ I-III ступенів - ДНЗ"	I-III			77	8	11	7	↓	Так
4	14426	Курилівський НВК "ЗОШ I-III ст. - ДНЗ"	I-III			58	9	9	6,4	↓	Так