



ІНФОРМАЦІЙНА ДОВІДКА ЩОДО РОЗРАХУНКУ ОБСЯГУ ОСВІТНЬОЇ СУБВЕНЦІЇ НА 2026 РІК

ЧЕРНЕЧЧИНСЬКА ТГ

Базова інформація про засновника:

Засновник	Чернеччинська сільська територіальна громада		
Код бюджету	1852300000		
Область	Сумська	Фактична наповнюваність класів	11,62
Тип	Сільська ТГ	Розрахункова наповнюваність класів	11,5

Для цілей розрахунку освітньої субвенції громада вважається прифронтовою.

З цієї причини тимчасова РНК (ТРНК) на 2026 рік визначається як ФНК з буфером.

Це означає, що фактична наповнюваність класів (ФНК) порівнюється із замороженою РНК 2025 бюджетного року (ЗРНК).

Якщо значення ФНК близьке до ЗРНК (різниця не більше 1), ТРНК дорівнює ФНК.

Якщо ЗРНК набагато менше ФНК, ТРНК стає ФНК-1 (нижній буфер), у протилежному випадку стає ФНК+1 (верхній буфер).

Таким чином, ТРНК завжди знаходиться поруч з ФНК, за винятком того, що ТРНК не може бути менше 10 або більше 27,5.

Для Чернеччинської громади ЗРНК дорівнювала 11,5; ФНК після округлення до половини цілого дорівнює 11,5.

Допустимі значення ТРНК знаходяться в інтервалі (ФНК-1;ФНК+1) = (10,5;12,5).

Оскільки ЗРНК в межах допустимого інтервалу, ТРНК отримує значення ФНК = 11,5.

Підсумки розподілу субвенції на 2026 рік:

	К-ть учнів (факт)	К-ть класів (факт)	Сума (тис. грн)	На учня (грн)	На клас (грн)
Учні комунальних ЗЗСО, з них у гірських населених пунктах	755	65	41 240,6	54 623	634 471
у тому числі поділ класів на групи			592,2		
Українознавчий компонент					
Індивідуальні учні - екстернат	9		154,3	17 142	
Індивідуальні учні - сімейна форма	4		60,1	15 036	
Індивідуальні учні - ТОТ					
Учні спеціальних ЗЗСО (класів) з них у гірських населених пунктах					
у тому числі поділ класів на групи					
Учні НРЦ, з них у гірських населених пунктах					
Учні класів з вечірньою формою					
Вихованці пансіонів					
Вихованці спеціальних пансіонів					
Вихованці НРЦ					
Асистенти в інклюзивних класах		19	5 204,0		273 896
Учні ЗПО					
Чернеччинська ТГ	768	65	46 659,1		

Освітня субвенція, розрахована на весь бюджетний 2026 рік (не є остаточною, оскільки заплановано перерахунок її обсягів на вересень-грудень 2026 року), тис. грн:	46 659,1
Освітня субвенція, виділена на 8 місяців бюджетного 2026 року (68,6%), тис. грн:	32 008,1

Детальний розрахунок обсягу освітньої субвенції для Чернечинської сільської територіальної громади

Коефіцієнти, що застосовуються для даної АТО:

Розрахункова наповнюваність класів	11,5
Коефіцієнт Кіпп для денних ЗЗСО	0,530
Розподіл на одного учня для педагогічних працівників, які не проводять уроки (денні ЗЗСО), грн	7 700
Коефіцієнт Кіпп для вечірніх шкіл	0,530
Розподіл на одного учня, для педагогічних працівників, які не проводять уроки (вечірні школи), грн	7 700
Коефіцієнт поділу класів на групи при вивченні окремих предметів для учнів групи I	1,017
Коефіцієнт поділу класів на групи при вивченні окремих предметів для учнів групи II	1,047
Коефіцієнт скорочення	1,00

Коефіцієнти, що застосовуються для всіх АТО:

Норматив бюджетної забезпеченості (грн)	14 527,5
Річна заробітна плата вчителів з нарахуваннями (тис. грн)	312,7
Річна заробітна плата асистентів вчителів з нарахуваннями (тис. грн)	273,9
Річна заробітна плата керівників ІРЦ з нарахуваннями (тис. грн)	401,4
Річна заробітна плата педпрацівників ІРЦ з нарахуваннями (тис. грн)	349,6
Розрахункова наповнюваність спеціальних класів (також приватних НРЦ)	9,0
Розрахункова наповнюваність класів НРЦ	6,0

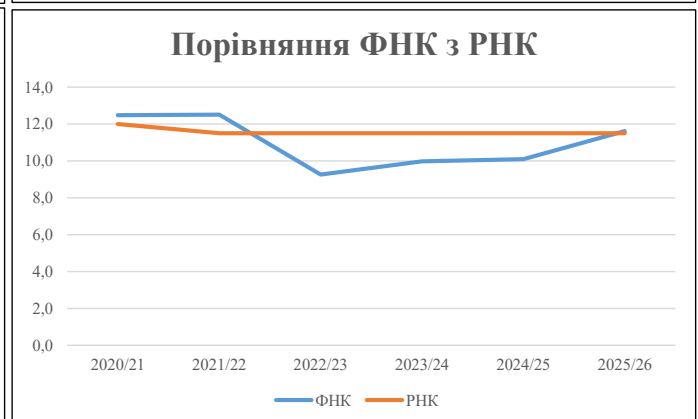
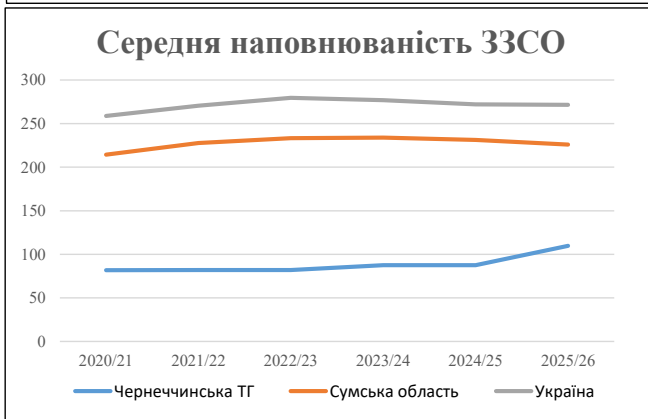
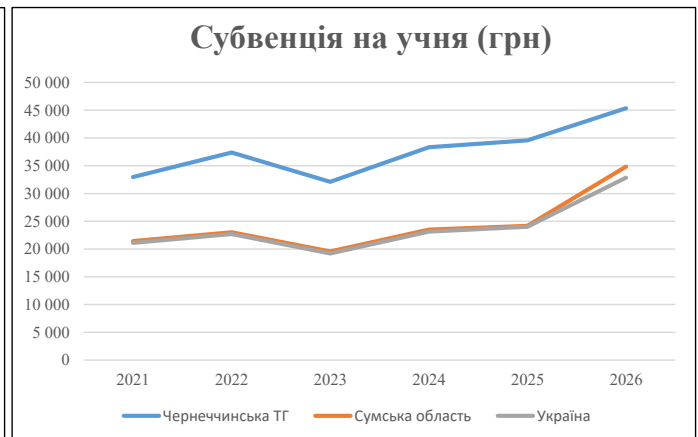
Рівень освіти	Учні	З них учні гірських шкіл			Класи	Розрахункова наповнюваність класів (групи)		Кількість годин навчального плану	Кількість необхідних годин у тиждень	Кількість ставок	Зарплати вчителів, тис. грн	Розподіл на одного учня, для пед. працівників, які не проводять уроки, грн	Зарплата пед. персоналу, що не проводять уроки, тис. грн	Зарплата пед. гірську місцевість, без поділу на групи, тис. грн	Коефіцієнт поділу класів на групи	Кількість ставок вчителів для поділу класів на групи	Зарплати персоналу, що проводить уроки у групах при поділі класів, тис. грн	Зарплата пед. персоналу разом (без надбавки за гірську місцевість), тис. грн	Відсоток учнів гірських шкіл	Надбавка для гірської місцевості	Зарплата всього пед. персоналу разом, тис. грн
		гр. 1	гр. 2	гр. 3		гр. 4	гр. 5														
Як розраховано	Факт	Факт	Факт	Постанова	гр. 1 / гр. 4	Постанова	гр. 5 * гр. 6	гр. 7 / 18	гр. 8 * 14527,51	Постанова	гр. 1 * гр. 10 / 1000	гр. 9 + гр. 11	Постанова	гр. 8 * гр. 13	гр. 14 * 14527,51	гр. 12 + гр. 15	гр. 2 / гр. 1	0,25 * гр. 16 * гр. 17	гр. 16 + гр. 18		
Загальні ЗЗСО																					
Початкова (1-4)	251		27	11,5	22	23	506	28,1	8 789	7 700	1 933	10 722		0,017	1,89	592	41 241				41 241
Базова (5-9)	399	0	30	11,5	35	32,7	1 145	63,6	19 880	7 700	3 072	22 952									
Старша (10-11)	105		8	11,5	10	35,5	355	19,7	6 166	7 700	808	6 975									
Українознавчий компонент																					
Початкова (1-4)	0		0	11,5	0	6	0	0,0	0	7 700	0	0									0
Базова (5-9)	0	0	0	11,5	0	8	0	0,0	0	7 700	0	0		0,017	0,00	0	0				0
Старша (10-11)	0		0	11,5	0	14	0	0,0	0	7 700	0	0									0
Індивідуальна освіта																					
Екстернат (1-4)	2								26												154
Екстернат (5-9)	7	0							128												60
Екстернат (10-12)	0								0												0
Сімейна форма (1-4)	2								26												60
Сімейна форма (5-9)	1	0							18												0
Сімейна форма (10-12)	1								16												0
TOT (1-4)	0								0												0
TOT (5-9)	0	0							0												0
TOT (10-12)	0								0												0
Спеціальна освіта																					
Початкова (1-4)	0		0	9	0	36															0
Базова (5-9)	0	0	0	9	0	36								0,047	0,00	0	0				0
Старша (10-11)	0		0	9	0	36															0
Навчально-реабілітаційні центри																					
Початкова (1-4)	0		0	6	0	36				7 700											0
Базова (5-9)	0	0	0	6	0	36				7 700				0,047	0,00	0	0				0
Старша (10-11)	0		0	6	0	36				7 700											0
Учні, які проживають в пансіонах (кількість ставок = кількість груп * 2)																					
Загальні пансіони	0	0		20	0																0
Спеціальні пансіони	0	0		9	0																0
НРЦ	0	0		6	0																0
Інклюзивні класи (кількість ставок = кількість класів * 1; обсяг субвенції = кількість ставок * 273,9), в колонках А і Б - кількість всіх і гірських інклюзивних класів після агрегації, у колонці Н - відсоток гірських інклюзивних класів																					
Інклюзія	19	0		19				19,0	5 204			5 204									5 204
Вечірня освіта																					
Вечірні школи	0	0	0	16		23															0
Заклади професійної освіти																					
ЗПО	0	0	0	26																	0
Разом	768		65		67		2 006	130,4	40 254		5 813	45 852									46 659,1

Історичні дані щодо учнів комунальних ЗЗСО Чернечинської сільської територіальної громади

Фактичні значення за навчальні роки	2020/21	2021/22	2022/23	2023/24	2024/25	2025/26
Кількість учнів ЗЗСО	736	738	737	788	787	768
ФНК	12,5	12,5	9,3	10,0	10,1	11,6
РНК	12,0	11,5	11,5	11,5	11,5	11,5
Кількість ЗЗСО	9	9	9	9	9	7
Середня наповнюваність ЗЗСО	82	82	82	88	87	110

Дані за бюджетні роки	2021	2022	2023	2024	2025	2026
Обсяг субвенції (тис. грн)	24 249,3	27 595,8	23 661,4	30 206,0	31 141,4	34 835,2
Субвенція на учня (грн)	32 947	37 393	32 105	38 333	39 570	45 358

Зміна за роками	2021/22	2022/23	2023/24	2024/25	2025/26
Учні (%)	0,3%	-0,1%	6,9%	-0,1%	-2,4%
Субвенція (%)	13,8%	-14,3%	27,7%	3,1%	11,9%
Субвенція на учня (%)	13,5%	-14,1%	19,4%	3,2%	14,6%
ФНК	0,03	-3,25	0,72	0,12	1,53

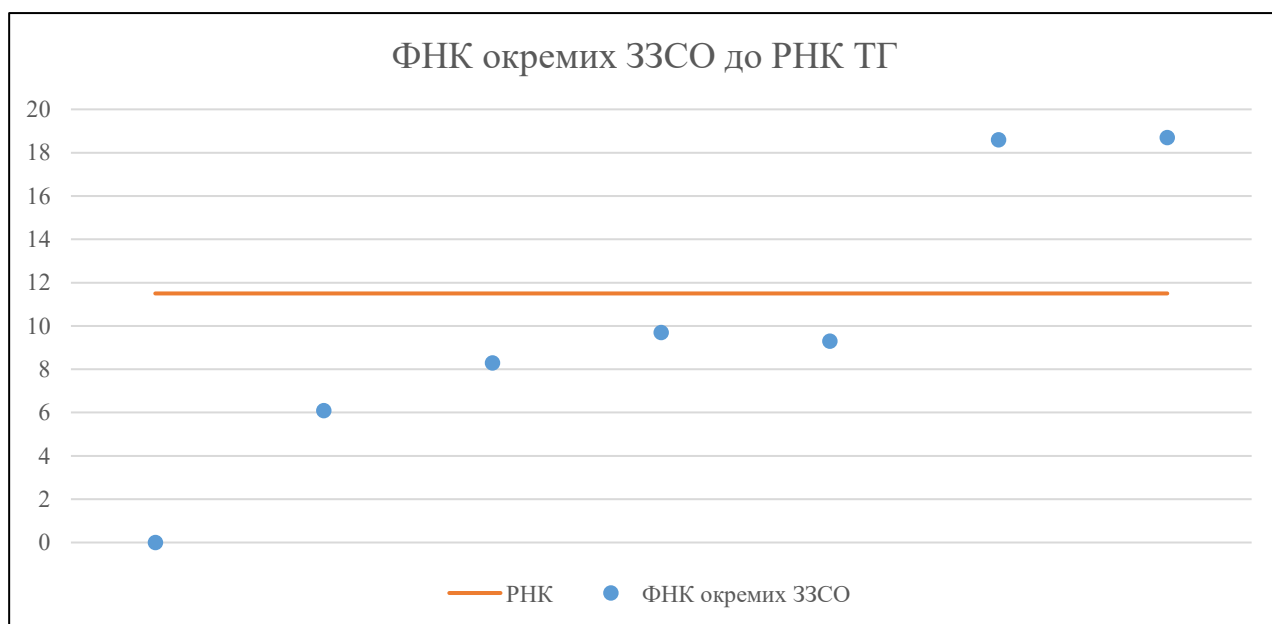


Мережа ЗЗСО Чернечинської сільської територіальної громади

	ЗЗСО		Учні		ФНК
	кількість	відсоток	кількість	відсоток	кількість
Звичайний ЗЗСО	5	71,4%	712	92,7%	13,4
Опорний ЗЗСО					
Філія ЗЗСО	2	28,6%	56	7,3%	4,7
Загалом	7	100,0%	768	100,0%	11,6

ЗЗСО крім спеціальних та НРЦ	ЗЗСО		Учні		ФНК
	кількість	відсоток	кількість	відсоток	кількість
ЗЗСО з ФНК більш ніж 12,5 (РНК + 1)	2	33,3%	447	58,2%	18,6
ЗЗСО з ФНК від 10,5 до 12,5					
ЗЗСО з ФНК менш ніж 10,5 (РНК - 1)	4	66,7%	314	40,9%	8,5
ЗЗСО без класів			7	0,9%	
Загалом (крім спеціальних та НРЦ)	6	100,0%	768	100,0%	11,6

	ЗЗСО		Учні		ФНК
	кількість	відсоток	кількість	відсоток	кількість
Менше 20 учнів	1	14,3%	7	0,9%	1,8
Від 20 до 50 учнів	1	14,3%	49	6,4%	6,1
Від 50 до 100 учнів	2	28,6%	163	21,2%	9,1
Від 100 до 200 учнів	1	14,3%	102	13,3%	9,3
Від 200 до 300 учнів	2	28,6%	447	58,2%	18,6
Від 300 до 400 учнів					
Від 400 до 600 учнів					
Від 600 до 800 учнів					
Від 800 до 1000 учнів					
Від 1000 до 1500 учнів					
Більше 1500 учнів					
Загалом	7	100,0%	768	100,0%	11,6



На графіку ЗЗСО упорядковані за збільшенням наповнюваності

**Перелік закладів загальної середньої освіти Чернечинської сільської територіальної громади
РНК = 11,5, ФНК = 11,62**

↑	ЗЗСО з ФНК більш ніж 12,5 (РНК + 1)
↔	ЗЗСО з ФНК від 10,5 до 12,5
↓	ЗЗСО з ФНК менш ніж 10,5 (РНК - 1)
—	ЗЗСО без класів

№ з/п	ID в АІКОМ	Назва ЗЗСО	Факт. ступ.	Статус	ID в АІКОМ опорного ЗЗСО	Кіл-ть учнів	з них за індивід. формою	Кіл-ть класів	ФНК		Включено до розрахунку субвенції
1	14598	Хухрянський ліцей (опорний заклад освіти)	I-III	Опорна		224	6	12	18,7	↑	Так
2	14599	Чернечинський ліцей (опорний заклад освіти)	I-III	Опорна		223	3	12	18,6	↑	Так
3	14597	Соняченський ліцей	I-III			97	4	10	9,7	↓	Так
4	14588	Височанський ліцей	I-III			102	2	11	9,3	↓	Так
5	14608	Пологівська гімназія	I-II			66	3	8	8,3	↓	Так
6	24580	Бугруватська філія Чернечинського ліцею (опорний зак	I-II	Філія	14599	49	2	8	6,1	↓	Так
441	14611	Михайленківська філія Хухрянського ліцею	I	Філія	14598	7	7			—	Так