



**ІНФОРМАЦІЙНА ДОВІДКА ЩОДО РОЗРАХУНКУ ОБСЯГУ
ОСВІТНЬОЇ СУБВЕНЦІЇ НА 2026 РІК
БУРИНСЬКА ТГ**

Базова інформація про засновника:

Засновник	<i>Буринська міська територіальна громада</i>		
Код бюджету	<i>1851900000</i>		
Область	<i>Сумська</i>	Фактична наповнюваність класів	<i>12,04</i>
Тип	<i>Міська ТГ</i>	Розрахункова наповнюваність класів	<i>12,5</i>

Для цілей розрахунку освітньої субвенції громада не вважається прифронтовою.

З цієї причини тимчасова РНК (ТРНК) на 2026 рік визначається як РНК з буфером.

Це означає, що фактична наповнюваність класів (ФНК) порівнюється із замороженою РНК 2025 бюджетного року (ЗРНК).

Якщо значення ЗРНК близьке до ФНК (різниця не більше 1), ТРНК дорівнює ЗРНК.

Якщо ФНК набагато менше ЗРНК, ТРНК стає ЗРНК-1 (нижній буфер), у протилежному випадку стає ЗРНК+1 (верхній буфер).

Таким чином, ТРНК завжди знаходиться поруч з ЗРНК, за винятком того, що ТРНК не може бути менше 10 або більше 27,5.

Для Буринської громади ЗРНК дорівнювала 13,5; ФНК після округлення до половини цілого дорівнює 12.

Допустимі значення ТРНК знаходяться в інтервалі (ЗРНК-1;ЗРНК+1) = (12,5;14,5).

Оскільки ФНК менше 12,5, ТРНК отримує значення нижнього буфера ЗРНК-1 = 12,5.

Підсумки розподілу субвенції на 2026 рік:

	К-ть учнів (факт)	К-ть класів (факт)	Сума (тис. грн)	На учня (грн)	На клас (грн)
Учні комунальних ЗЗСО,	1 565	130	77 592,7	49 580	596 867
<i>з них у гірських населених пунктах</i>					
<i>у тому числі поділ класів на групи</i>			<i>1 133,6</i>		
Українознавчий компонент					
Індивідуальні учні - екстернат					
Індивідуальні учні - сімейна форма					
Індивідуальні учні - ТОТ					
Учні спеціальних ЗЗСО (класів)					
<i>з них у гірських населених пунктах</i>					
<i>у тому числі поділ класів на групи</i>					
Учні НРЦ,					
<i>з них у гірських населених пунктах</i>					
Учні класів з вечірньою формою					
Вихованці пансіонів					
Вихованці спеціальних пансіонів					
Вихованці НРЦ					
Асистенти в інклюзивних класах		24	6 573,5		273 896
Учні ЗПО					
Буринська ТГ	1 565	130	84 166,3		

Освітня субвенція, розрахована на весь бюджетний 2026 рік (не є остаточною, оскільки заплановано перерахунок її обсягів на вересень-грудень 2026 року), тис. грн:	84 166,3
Освітня субвенція, виділена на 8 місяців бюджетного 2026 року (68,6%), тис. грн:	57 738,0

Детальний розрахунок обсягу освітньої субвенції для Буринської міської територіальної громади

Коефіцієнти, що застосовуються для даної АТО:

Розрахункова наповнюваність класів	12,5
Коефіцієнт Кіпп для денних ЗЗСО	0,430
Розподіл на одного учня для педагогічних працівників, які не проводять уроки (денні ЗЗСО), грн	6 247
Коефіцієнт Кіпп для вечірніх шкіл	0,430
Розподіл на одного учня, для педагогічних працівників, які не проводять уроки (вечірні школи), грн	6 247
Коефіцієнт поділу класів на групи при вивченні окремих предметів для учнів групи I	1,017
Коефіцієнт поділу класів на групи при вивченні окремих предметів для учнів групи II	1,047
Коефіцієнт скорочення	1,00

Коефіцієнти, що застосовуються для всіх АТО:

Норматив бюджетної забезпеченості (грн)	14 527,5
Річна заробітна плата вчителів з нарахуваннями (тис. грн)	312,7
Річна заробітна плата асистентів вчителів з нарахуваннями (тис. грн)	273,9
Річна заробітна плата керівників ІРЦ з нарахуваннями (тис. грн)	401,4
Річна заробітна плата педпрацівників ІРЦ з нарахуваннями (тис. грн)	349,6
Розрахункова наповнюваність спеціальних класів (також приватних НРЦ)	9,0
Розрахункова наповнюваність класів НРЦ	6,0

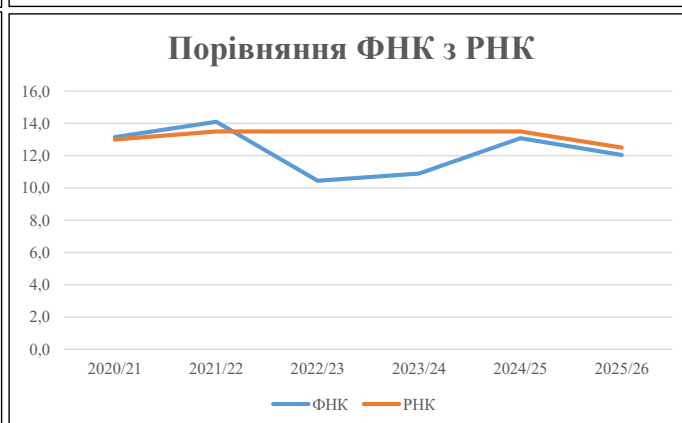
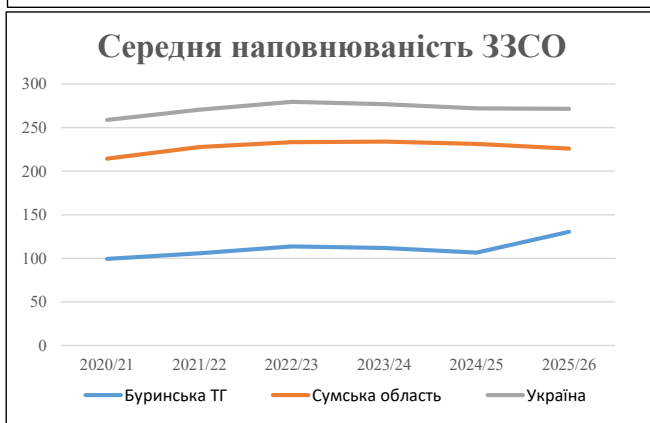
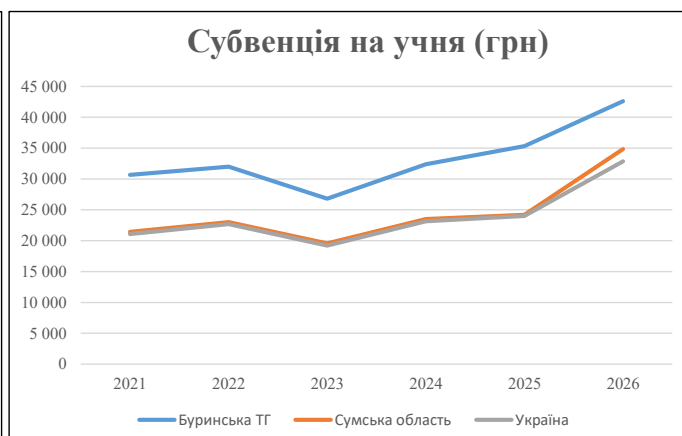
Рівень освіти	Учні	З них учні гірських шкіл			Класи	Розрахункова наповнюваність класу (групи)	Розрахункова кількість класів (групи)	Кількість годин навчального плану	Кількість необхідних годин у тиждень	Кількість ставок	Зарплати вчителів, тис. грн	Розподіл на одного учня, для пед. працівників, які не проводять уроки, грн	Зарплата пед. персоналу, що не проводить уроки, тис. грн	Зарплата пед. гірську місцевість, без поділу на групи, тис. грн	Коефіцієнт поділу класів на групи	Кількість ставок вчителів для поділу класів на групи	Зарплати персоналу, що проводить уроки у групах при поділі класів, тис. грн	Зарплата пед. персоналу разом (без надбавки за гірську місцевість), тис. грн	Відсоток учнів гірських шкіл	Надбавка для гірської місцевості	Зарплата всього пед. персоналу разом, тис. грн
		гр. 1	гр. 2	гр. 3																	
Як розраховано	Факт	Факт	Факт	Постанова	гр. 1 / гр. 4	Постанова	гр. 5 * гр. 6	гр. 7 / 18	гр. 8 * 14527,51	Постанова	гр. 1 * гр. 10 / 1000	гр. 9 + гр. 11	Постанова	гр. 8 * гр. 13	гр. 14 * 14527,51	гр. 12 + гр. 15	гр. 2 / гр. 1	0,25 * гр. 16 * гр. 17	гр. 16 + гр. 18		
Загальні ЗЗСО																					
Початкова (1-4)	483		49	12,5	39	23	897	49,8	15 581	6 247	3 017	18 598		0,017	3,63	1 134	77 593				77 593
Базова (5-9)	805	0	65	12,5	65	32,7	2 126	118,1	36 920	6 247	5 029	41 948									
Старша (10-11)	277		16	12,5	23	35,5	817	45,4	14 182	6 247	1 730	15 913									
Українознавчий компонент																					
Початкова (1-4)	0		0	12,5	0	6	0	0,0	0	6 247	0	0									
Базова (5-9)	0	0	0	12,5	0	8	0	0,0	0	6 247	0	0	0,017	0,00	0	0					0
Старша (10-11)	0		0	12,5	0	14	0	0,0	0	6 247	0	0									
Індивідуальна освіта																					
Екстернат (1-4)	0								0												
Екстернат (5-9)	0	0							0												0
Екстернат (10-12)	0								0												
Сімейна форма (1-4)	0								0												
Сімейна форма (5-9)	0	0							0												0
Сімейна форма (10-12)	0								0												
TOT (1-4)	0								0												
TOT (5-9)	0	0							0												0
TOT (10-12)	0								0												
Спеціальна освіта																					
Початкова (1-4)	0		0	9	0	36															
Базова (5-9)	0	0	0	9	0	36							0,047	0,00	0	0					0
Старша (10-11)	0		0	9	0	36															
Навчально-реабілітаційні центри																					
Початкова (1-4)	0		0	6	0	36				6 247											
Базова (5-9)	0	0	0	6	0	36				6 247				0,047	0,00	0	0				0
Старша (10-11)	0		0	6	0	36				6 247											
Учні, які проживають в пансіонах (кількість ставок = кількість груп * 2)																					
Загальні пансіони	0	0		20	0																0
Спеціальні пансіони	0	0		9	0																0
НРЦ	0	0		6	0																0
Інклюзивні класи (кількість ставок = кількість класів * 1; обсяг субвенції = кількість ставок * 273,9), в колонках А і Б - кількість всіх і гірських інклюзивних класів після агрегації, у колонці Н - відсоток гірських інклюзивних класів																					
Інклюзія	24	0		24					24,0	6 574					6 574						6 574
Вечірня освіта																					
Вечірні школи	0	0	0	16		23															0
Заклади професійної освіти																					
ЗПО	0	0	0	26																	0
Разом	1 565		130		127		3 839	237,3	73 256		9 776	83 033									84 166,3

Історичні дані щодо учнів комунальних ЗЗСО Буринської міської територіальної громади

Фактичні значення за навчальні роки	2020/21	2021/22	2022/23	2023/24	2024/25	2025/26
Кількість учнів ЗЗСО	1 788	1 692	1 705	1 678	1 492	1 565
ФНК	13,1	14,1	10,4	10,9	13,1	12,0
РНК	13,0	13,5	13,5	13,5	13,5	12,5
Кількість ЗЗСО	18	16	15	15	14	12
Середня наповнюваність ЗЗСО	99	106	114	112	107	130

Дані за бюджетні роки	2021	2022	2023	2024	2025	2026
Обсяг субвенції (тис. грн)	54 820,3	54 108,2	45 713,3	54 338,9	52 710,3	66 682,8
Субвенція на учня (грн)	30 660	31 979	26 811	32 383	35 329	42 609

Зміна за роками	2021/22	2022/23	2023/24	2024/25	2025/26
Учні (%)	-5,4%	0,8%	-1,6%	-11,1%	4,9%
Субвенція (%)	-1,3%	-15,5%	18,9%	-3,0%	26,5%
Субвенція на учня (%)	4,3%	-16,2%	20,8%	9,1%	20,6%
ФНК	0,95	-3,65	0,45	2,19	-1,05

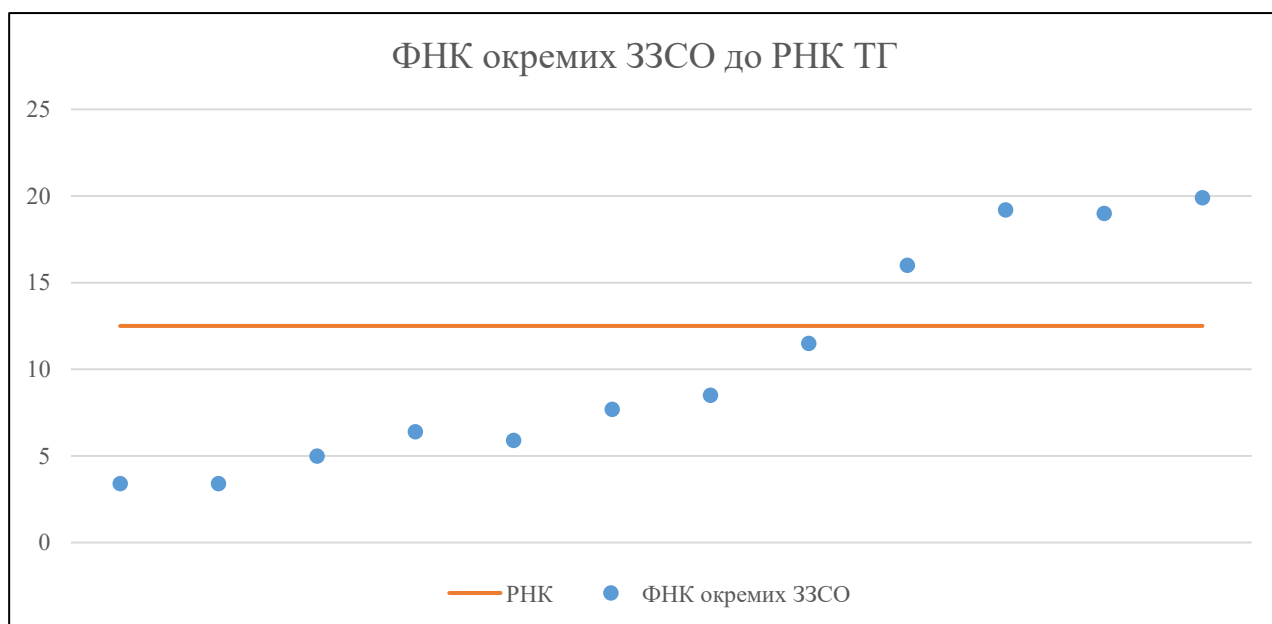


Мережа ЗЗСО Буринської міської територіальної громади

	ЗЗСО		Учні		ФНК
	кількість	відсоток	кількість	відсоток	кількість
Звичайний ЗЗСО	10	83,3%	1 511	96,5%	13,3
Опорний ЗЗСО					
Філія ЗЗСО	2	16,7%	54	3,5%	3,4
Загалом	12	100,0%	1 565	100,0%	12,0

	ЗЗСО		Учні		ФНК
	кількість	відсоток	кількість	відсоток	кількість
ЗЗСО крім спеціальних та НРЦ					
ЗЗСО з ФНК більш ніж 13,5 (РНК + 1)	4	33,3%	1 072	68,5%	18,8
ЗЗСО з ФНК від 11,5 до 13,5	1	8,3%	127	8,1%	11,5
ЗЗСО з ФНК менш ніж 11,5 (РНК - 1)	7	58,3%	366	23,4%	5,9
ЗЗСО без класів					
Загалом (крім спеціальних та НРЦ)	12	100,0%	1 565	100,0%	12,0

	ЗЗСО		Учні		ФНК
	кількість	відсоток	кількість	відсоток	кількість
Менше 20 учнів					
Від 20 до 50 учнів	4	33,3%	144	9,2%	4,5
Від 50 до 100 учнів	3	25,0%	222	14,2%	7,4
Від 100 до 200 учнів	2	16,7%	303	19,4%	13,8
Від 200 до 300 учнів	2	16,7%	458	29,3%	19,1
Від 300 до 400 учнів					
Від 400 до 600 учнів	1	8,3%	438	28,0%	19,9
Від 600 до 800 учнів					
Від 800 до 1000 учнів					
Від 1000 до 1500 учнів					
Більше 1500 учнів					
Загалом	12	100,0%	1 565	100,0%	12,0



На графіку ЗЗСО упорядковані за збільшенням наповнюваності

**Перелік закладів загальної середньої освіти Буринської міської територіальної громади
РНК = 12,5, ФНК = 12,04**

↑	ЗЗСО з ФНК більш ніж 13,5 (РНК + 1)
↔	ЗЗСО з ФНК від 11,5 до 13,5
↓	ЗЗСО з ФНК менш ніж 11,5 (РНК - 1)
—	ЗЗСО без класів

№ з/п	ID в АІКОМ	Назва ЗЗСО	Факт. ступ.	Статус	ID в АІКОМ опорного ЗЗСО	Кіл-ть учнів	з них за індивід. формою	Кіл-ть класів	ФНК		Включено до розрахунку субвенції
1	14332	Буринський міський ліцей №1 імені В.М.Кравченка	I-III	Опорна		438	2	22	19,9	↑	Так
2	14334	Буринський міський ліцей №3	I-III			211		11	19,2	↑	Так
3	14333	Буринський ліцей №2 імені Ю.М.Лавошника	I-III			247		13	19	↑	Так
4	14340	Слобідський ліцей	I-III	Опорна		176		11	16	↑	Так
5	14345	Червонослобідський ліцей	I-III			127	1	11	11,5	↔	Так
6	14342	Успенський ліцей	I-III			94	6	11	8,5	↓	Так
7	14347	Біжівська гімназія з дошкільним підрозділом	I-II			69	4	9	7,7	↓	Так
8	14350	Клепалівська гімназія з дошкільним підрозділом	I-II			45	5	7	6,4	↓	Так
9	14335	Воскресенський ліцей	I-III			59	11	10	5,9	↓	Так
10	14351	Михайлівська гімназія	I-II			45	14	9	5	↓	Так
11	14355	Степанівська гімназія	I-II	Філія	14332	27	20	8	3,4	↓	Так
12	14349	Філія "Жуківська гімназія" Буринського міського ліцею	I-II	Філія	14332	27	17	8	3,4	↓	Так