



## ІНФОРМАЦІЙНА ДОВІДКА ЩОДО РОЗРАХУНКУ ОБСЯГУ ОСВІТНЬОЇ СУБВЕНЦІЇ НА 2026 РІК

### ЗОРЯНСЬКА ТГ

#### Базова інформація про засновника:

Засновник	Зорянська сільська територіальна громада		
Код бюджету	1756000000		
Область	Рівненська	Фактична наповнюваність класів	13,56
Тип	Сільська ТГ	Розрахункова наповнюваність класів	14,5

Для цілей розрахунку освітньої субвенції громада не вважається прифронтовою.

З цієї причини тимчасова РНК (ТРНК) на 2026 рік визначається як РНК з буфером.

Це означає, що фактична наповнюваність класів (ФНК) порівнюється із замороженою РНК 2025 бюджетного року (ЗРНК).

Якщо значення ЗРНК близьке до ФНК (різниця не більше 1), ТРНК дорівнює ЗРНК.

Якщо ФНК набагато менше ЗРНК, ТРНК стає ЗРНК-1 (нижній буфер), у протилежному випадку стає ЗРНК+1 (верхній буфер).

Таким чином, ТРНК завжди знаходиться поруч з ЗРНК, за винятком того, що ТРНК не може бути менше 10 або більше 27,5.

Для Зорянської громади ЗРНК дорівнювала 15,5; ФНК після округлення до половини цілого дорівнює 13,5.

Допустимі значення ТРНК знаходяться в інтервалі (ЗРНК-1;ЗРНК+1) = (14,5;16,5).

Оскільки ФНК менше 14,5, ТРНК отримує значення нижнього буфера ЗРНК-1 = 14,5.

#### Підсумки розподілу субвенції на 2026 рік:

	К-ть учнів (факт)	К-ть класів (факт)	Сума (тис. грн)	На учня (грн)	На клас (грн)
Учні комунальних ЗЗСО, з них у гірських населених пунктах	1 220	90	54 068,6	44 319	600 762
у тому числі поділ класів на групи			746,8		
Українознавчий компонент	34	3	685,7	20 169	228 583
Індивідуальні учні - екстернат	22		347,8	15 809	
Індивідуальні учні - сімейна форма	22		337,3	15 333	
Індивідуальні учні - ТОТ					
Учні спеціальних ЗЗСО (класів) з них у гірських населених пунктах					
у тому числі поділ класів на групи					
Учні НРЦ, з них у гірських населених пунктах					
Учні класів з вечірньою формою					
Вихованці пансіонів					
Вихованці спеціальних пансіонів					
Вихованці НРЦ					
Асистенти в інклюзивних класах		9	2 465,1		273 896
Учні ЗПО					
<b>Зорянська ТГ</b>	<b>1 298</b>	<b>93</b>	<b>57 904,5</b>		

Освітня субвенція, розрахована на весь бюджетний 2026 рік (не є остаточною, оскільки заплановано перерахунок її обсягів на вересень-грудень 2026 року), тис. грн:	<b>57 904,5</b>
Освітня субвенція, виділена на 8 місяців бюджетного 2026 року (68,6%), тис. грн:	<b>39 722,5</b>

**Детальний розрахунок обсягу освітньої субвенції для Зорянської сільської територіальної громади**

**Коефіцієнти, що застосовуються для даної АТО:**

Розрахункова наповнюваність класів	14,5
Коефіцієнт Кіпп для денних ЗЗСО	0,530
Розподіл на одного учня для педагогічних працівників, які не проводять уроки (денні ЗЗСО), грн	7 700
Коефіцієнт Кіпп для вечірніх шкіл	0,530
Розподіл на одного учня, для педагогічних працівників, які не проводять уроки (вечірні школи), грн	7 700
Коефіцієнт поділу класів на групи при вивченні окремих предметів для учнів групи I	1,017
Коефіцієнт поділу класів на групи при вивченні окремих предметів для учнів групи II	1,047
Коефіцієнт скорочення	1,00

**Коефіцієнти, що застосовуються для всіх АТО:**

Норматив бюджетної забезпеченості (грн)	14 527,5
Річна заробітна плата вчителів з нарахуваннями (тис. грн)	312,7
Річна заробітна плата асистентів вчителів з нарахуваннями (тис. грн)	273,9
Річна заробітна плата керівників ІРЦ з нарахуваннями (тис. грн)	401,4
Річна заробітна плата педпрацівників ІРЦ з нарахуваннями (тис. грн)	349,6
Розрахункова наповнюваність спеціальних класів (також приватних НРЦ)	9,0
Розрахункова наповнюваність класів НРЦ	6,0

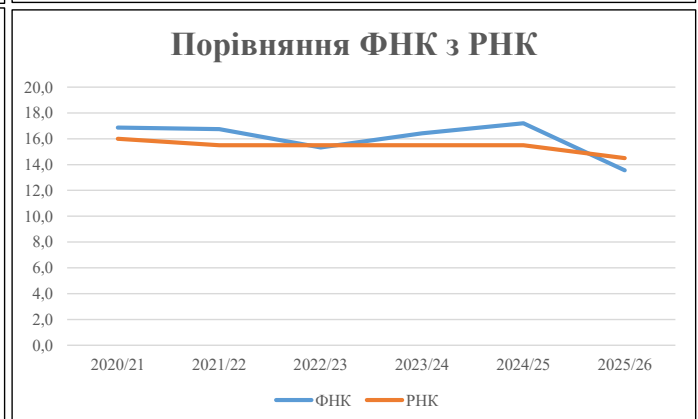
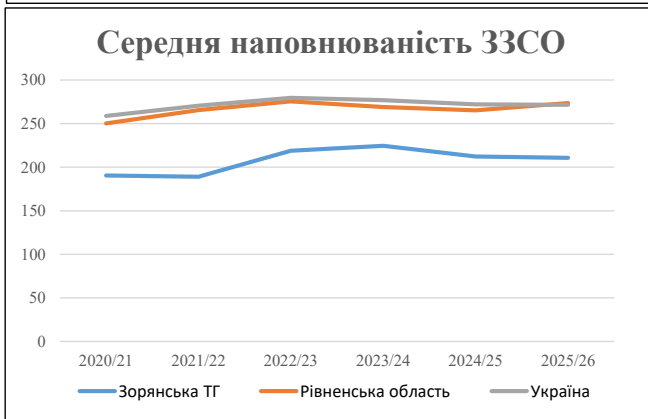
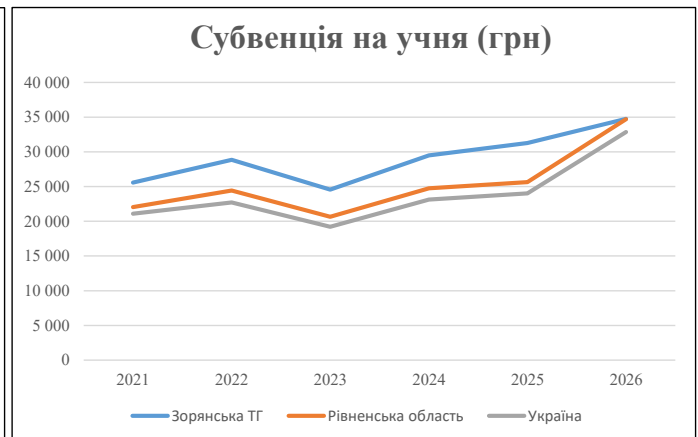
Рівень освіти	Учні	З них учні гірських шкіл			Класи	Розрахункова наповнюваність класу (групи)	Розрахункова кількість класів (групи)	Кількість годин навчального плану	Кількість необхідних годин у тиждень	Кількість ставок	Зарплати вчителів, тис. грн	Розподіл на одного учня, для пед. працівників, які не проводять уроки, грн	Зарплата пед. персоналу, що не проводять уроки, тис. грн	Зарплата пед. гірську місцевість, без поділу на групи, тис. грн	Коефіцієнт поділу класів на групи	Кількість ставок вчителів для поділу класів на групи	Зарплати персоналу, що проводить уроки у групах при поділі класів, тис. грн	Зарплата пед. персоналу разом (без надбавки за гірську місцевість), тис. грн	Відсоток учнів гірських шкіл	Надбавка для гірської місцевості	Зарплата всього пед. персоналу разом, тис. грн
		гр. 1	гр. 2	гр. 3																	
Як розраховано	Факт	Факт	Факт	Постанова	гр. 1 / гр. 4	Постанова	гр. 5 * гр. 6	гр. 7 / 18	гр. 8 * 14527,51	Постанова	гр. 1 * гр. 10 / 1000	гр. 9 + гр. 11	Постанова	гр. 8 * гр. 13	гр. 14 * 14527,51	гр. 12 + гр. 15	гр. 2 / гр. 1	0,25 * гр. 16 * гр. 17	гр. 16 + гр. 18		
<b>Загальні ЗЗСО</b>																					
Початкова (1-4)	420		36	14,5	29	23	667	37,1	11 586	7 700	3 234	14 820									
Базова (5-9)	652	0	45	14,5	45	32,7	1 472	81,8	25 560	7 700	5 020	30 580	0,017	2,39	747	54 069					54 069
Старша (10-11)	148		9	14,5	11	35,5	391	21,7	6 783	7 700	1 140	7 922									
<b>Українознавчий компонент</b>																					
Початкова (1-4)	0		0	14,5	0	6	0	0,0	0	7 700	0	0									
Базова (5-9)	34	0	3	14,5	3	8	24	1,3	417	7 700	262	679	0,017	0,02	7	686					686
Старша (10-11)	0		0	14,5	0	14	0	0,0	0	7 700	0	0									
<b>Індивідуальна освіта</b>																					
Екстернат (1-4)	8								105												
Екстернат (5-9)	9	0							165												348
Екстернат (10-12)	5								78												
Сімейна форма (1-4)	10								131												
Сімейна форма (5-9)	7	0							128												337
Сімейна форма (10-12)	5								78												
TOT (1-4)	0								0												
TOT (5-9)	0	0							0												0
TOT (10-12)	0								0												
<b>Спеціальна освіта</b>																					
Початкова (1-4)	0		0	9	0	36															
Базова (5-9)	0	0	0	9	0	36							0,047	0,00	0	0					0
Старша (10-11)	0		0	9	0	36															
<b>Навчально-реабілітаційні центри</b>																					
Початкова (1-4)	0		0	6	0	36				7 700											
Базова (5-9)	0	0	0	6	0	36				7 700			0,047	0,00	0	0					0
Старша (10-11)	0		0	6	0	36				7 700											
<b>Учні, які проживають в пансіонах (кількість ставок = кількість груп * 2)</b>																					
Загальні пансіони	0	0		20	0																0
Спеціальні пансіони	0	0		9	0																0
НРЦ	0	0		6	0																0
<b>Інклюзивні класи (кількість ставок = кількість класів * 1; обсяг субвенції = кількість ставок * 273,9), в колонках А і Б - кількість всіх і гірських інклюзивних класів після агрегації, у колонці Н - відсоток гірських інклюзивних класів</b>																					
Інклюзія	9	0		9				9,0	2 465												2 465
<b>Вечірня освіта</b>																					
Вечірні школи	0	0	0	16		23															0
<b>Заклади професійної освіти</b>																					
ЗПО	0	0	0	26																	0
<b>Разом</b>	<b>1 298</b>		<b>93</b>		<b>88</b>		<b>2 553</b>	<b>149,5</b>	<b>47 495</b>		<b>9 655</b>	<b>56 466</b>									<b>57 904,5</b>

## Історичні дані щодо учнів комунальних ЗЗСО Зорянської сільської територіальної громади

Фактичні значення за навчальні роки	2020/21	2021/22	2022/23	2023/24	2024/25	2025/26
Кількість учнів ЗЗСО	1 333	1 323	1 313	1 347	1 273	1 264
ФНК	16,9	16,7	15,3	16,4	17,2	13,6
РНК	16,0	15,5	15,5	15,5	15,5	14,5
Кількість ЗЗСО	7	7	6	6	6	6
Середня наповнюваність ЗЗСО	190	189	219	225	212	211

Дані за бюджетні роки	2021	2022	2023	2024	2025	2026
Обсяг субвенції (тис. грн)	34 094,5	38 185,2	32 250,3	39 727,3	39 797,5	43 928,3
Субвенція на учня (грн)	25 577	28 863	24 562	29 493	31 263	34 753

Зміна за роками	2021/22	2022/23	2023/24	2024/25	2025/26
Учні (%)	-0,8%	-0,8%	2,6%	-5,5%	-0,7%
Субвенція (%)	12,0%	-15,5%	23,2%	0,2%	10,4%
Субвенція на учня (%)	12,8%	-14,9%	20,1%	6,0%	11,2%
ФНК	-0,13	-1,42	1,10	0,78	-3,65

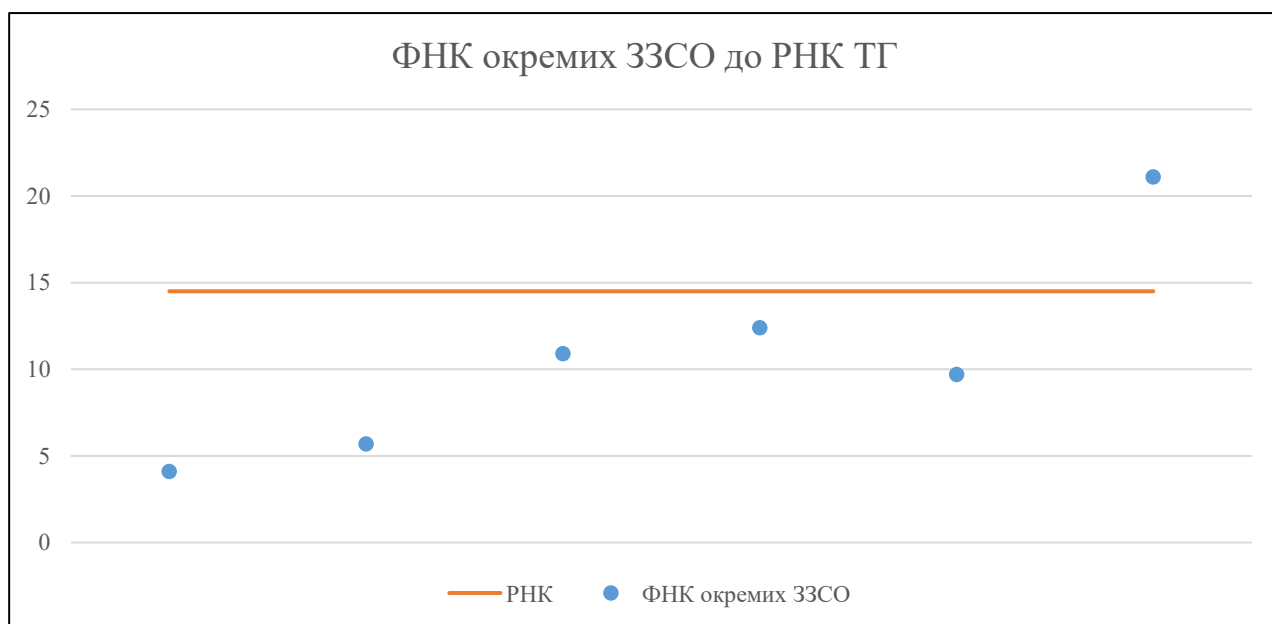


## Мережа ЗЗСО Зорянської сільської територіальної громади

	ЗЗСО		Учні		ФНК
Звичайний ЗЗСО	5	83,3%	1 269	97,8%	14,8
Опорний ЗЗСО					
Філія ЗЗСО	1	16,7%	29	2,2%	4,1
Загалом	6	100,0%	1 298	100,0%	13,6

	ЗЗСО		Учні		ФНК
<b>ЗЗСО крім спеціальних та НРЦ</b>					
ЗЗСО з ФНК більш ніж 15,5 (РНК + 1)	1	16,7%	800	61,6%	21,1
ЗЗСО з ФНК від 13,5 до 15,5					
ЗЗСО з ФНК менш ніж 13,5 (РНК - 1)	5	83,3%	498	38,4%	9,1
ЗЗСО без класів					
Загалом (крім спеціальних та НРЦ)	6	100,0%	1 298	100,0%	13,6

	ЗЗСО		Учні		ФНК
Менше 20 учнів					
Від 20 до 50 учнів	1	16,7%	29	2,2%	4,1
Від 50 до 100 учнів	2	33,3%	149	11,5%	8,3
Від 100 до 200 учнів	2	33,3%	320	24,7%	10,7
Від 200 до 300 учнів					
Від 300 до 400 учнів					
Від 400 до 600 учнів					
Від 600 до 800 учнів					
Від 800 до 1000 учнів	1	16,7%	800	61,6%	21,1
Від 1000 до 1500 учнів					
Більше 1500 учнів					
Загалом	6	100,0%	1 298	100,0%	13,6



На графіку ЗЗСО упорядковані за збільшенням наповнюваності

**Перелік закладів загальної середньої освіти Зорянської сільської територіальної громади  
РНК = 14,5, ФНК = 13,56**

↑	ЗЗСО з ФНК більш ніж 15,5 (РНК + 1)
↔	ЗЗСО з ФНК від 13,5 до 15,5
↓	ЗЗСО з ФНК менш ніж 13,5 (РНК - 1)
—	ЗЗСО без класів

№ з/п	ID в АІКОМ	Назва ЗЗСО	Факт. ступ.	Статус	ID в АІКОМ опорного ЗЗСО	Кіл-ть учнів	з них за індивід. формою	Кіл-ть класів	ФНК		Включено до розрахунку субвенції
1	16599	Зорянський ліцей	I-III			800	22	38	21,1	↑	Так
2	16588	Білівський ліцей	I-III			136	7	11	12,4	↓	Так
3	16618	Голишівська гімназія	I-II			98		9	10,9	↓	Так
4	16600	Новожуківський ліцей	I-III			184	14	19	9,7	↓	Так
5	16624	Новоставська гімназія	I-II			51	13	9	5,7	↓	Так
6	16626	філія «Сухівецька гімназія Новожикувського ліцею Зорянської сільської територіальної громади	I-II	Філія	16600	29		7	4,1	↓	Так