



ІНФОРМАЦІЙНА ДОВІДКА ЩОДО РОЗРАХУНКУ ОБСЯГУ ОСВІТНЬОЇ СУБВЕНЦІЇ НА 2026 РІК

ЗДОЛБУНІВСЬКА ТГ

Базова інформація про засновника:

Засновник	Здолбунівська міська територіальна громада		
Код бюджету	1755900000		
Область	Рівненська	Фактична наповнюваність класів	19,74
Тип	Міська ТГ	Розрахункова наповнюваність класів	20,5

Для цілей розрахунку освітньої субвенції громада не вважається прифронтовою.

З цієї причини тимчасова РНК (ТРНК) на 2026 рік визначається як РНК з буфером.

Це означає, що фактична наповнюваність класів (ФНК) порівнюється із замороженою РНК 2025 бюджетного року (ЗРНК).

Якщо значення ЗРНК близьке до ФНК (різниця не більше 1), ТРНК дорівнює ЗРНК.

Якщо ФНК набагато менше ЗРНК, ТРНК стає ЗРНК-1 (нижній буфер), у протилежному випадку стає ЗРНК+1 (верхній буфер).

Таким чином, ТРНК завжди знаходиться поруч з ЗРНК, за винятком того, що ТРНК не може бути менше 10 або більше 27,5.

Для Здолбунівської громади ЗРНК дорівнювала 21,5; ФНК після округлення до половини цілого дорівнює 19,5.

Допустимі значення ТРНК знаходяться в інтервалі (ЗРНК-1;ЗРНК+1) = (20,5;22,5).

Оскільки ФНК менше 20,5, ТРНК отримує значення нижнього буфера ЗРНК-1 = 20,5.

Підсумки розподілу субвенції на 2026 рік:

	К-ть учнів (факт)	К-ть класів (факт)	Сума (тис. грн)	На учня (грн)	На клас (грн)
Учні комунальних ЗЗСО, з них у гірських населених пунктах	4 304	218	138 330,8	32 140	634 545
у тому числі поділ класів на групи			8 211,4		
Українознавчий компонент					
Індивідуальні учні - екстернат	17		266,7	15 690	
Індивідуальні учні - сімейна форма	355		5 988,2	16 868	
Індивідуальні учні - ТОТ					
Учні спеціальних ЗЗСО (класів) з них у гірських населених пунктах					
у тому числі поділ класів на групи					
Учні НРЦ, з них у гірських населених пунктах					
Учні класів з вечірньою формою					
Вихованці пансіонів					
Вихованці спеціальних пансіонів					
Вихованці НРЦ					
Асистенти в інклюзивних класах		38	10 408,1		273 896
Учні ЗПО					
Здолбунівська ТГ	4 676	218	154 993,8		

Освітня субвенція, розрахована на весь бюджетний 2026 рік (не є остаточною, оскільки заплановано перерахунок її обсягів на вересень-грудень 2026 року), тис. грн:	154 993,8
Освітня субвенція, виділена на 8 місяців бюджетного 2026 року (68,6%), тис. грн:	106 325,7

Детальний розрахунок обсягу освітньої субвенції для Здолбунівської міської територіальної громади

Коефіцієнти, що застосовуються для даної АТО:

Розрахункова наповнюваність класів	20,5
Коефіцієнт Кіпп для денних ЗЗСО	0,330
Розподіл на одного учня для педагогічних працівників, які не проводять уроки (денні ЗЗСО), грн	4 794
Коефіцієнт Кіпп для вечірніх шкіл	0,330
Розподіл на одного учня, для педагогічних працівників, які не проводять уроки (вечірні школи), грн	4 794
Коефіцієнт поділу класів на групи при вивченні окремих предметів для учнів групи I	1,075
Коефіцієнт поділу класів на групи при вивченні окремих предметів для учнів групи II	1,047
Коефіцієнт скорочення	1,00

Коефіцієнти, що застосовуються для всіх АТО:

Норматив бюджетної забезпеченості (грн)	14 527,5
Річна заробітна плата вчителів з нарахуваннями (тис. грн)	312,7
Річна заробітна плата асистентів вчителів з нарахуваннями (тис. грн)	273,9
Річна заробітна плата керівників ІРЦ з нарахуваннями (тис. грн)	401,4
Річна заробітна плата педпрацівників ІРЦ з нарахуваннями (тис. грн)	349,6
Розрахункова наповнюваність спеціальних класів (також приватних НРЦ)	9,0
Розрахункова наповнюваність класів НРЦ	6,0

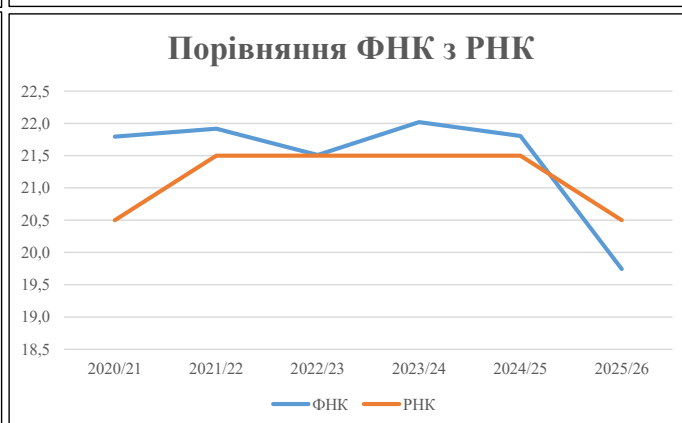
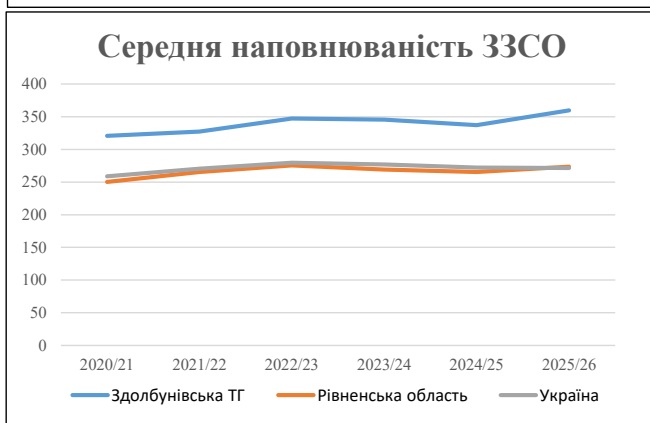
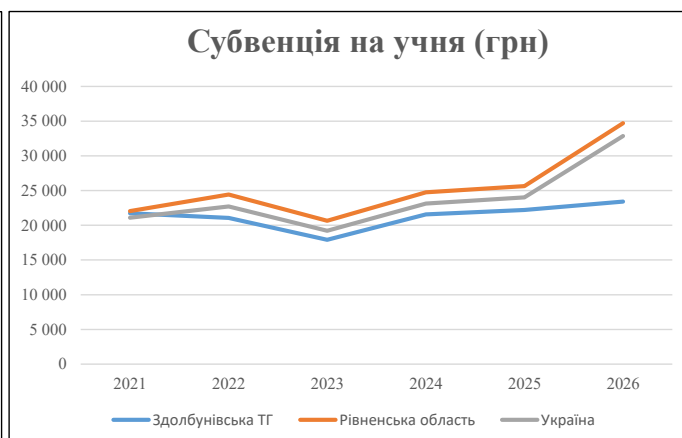
Рівень освіти	Учні	З них учні гірських шкіл			Класи	Розрахункова наповнюваність класу (групи)	Розрахункова к-ть класів (групи)	К-ть годин навчального плану	К-ть годин у тиждень	К-ть необхідних класів	К-ть ставок	Зарплати вчителів, тис. грн	Розподіл на одного учня, для пед. працівників, які не проводять уроки, грн	Зарплата пед. персоналу, що не проводить уроки, тис. грн	Зарплата пед. гірську місцевість, без поділу на групи, тис. грн	Коефіцієнт поділу класів на групи	К-ть ставок вчителів для поділу класів на групи	Зарплати персоналу, що проводить уроки у групах при поділі класів, тис. грн	Зарплата пед. персоналу разом (без надбавки за гірську місцевість), тис. грн	Відсоток учнів гірських шкіл	Надбавка для гірської місцевості	Зарплата всього пед. персоналу разом, тис. грн	
		гр. 1	гр. 2	гр. 3																			гр. 4
Як розраховано	Факт	Факт	Факт	Постанова	гр. 1 / гр. 4	Постанова	гр. 5 * гр. 6	гр. 7 / 18	гр. 8 * 14527,51	Постанова	гр. 1 * гр. 10 / 1000	гр. 9 + гр. 11	Постанова	гр. 8 * гр. 13	гр. 14 * 14527,51	гр. 12 + гр. 15	гр. 2 / гр. 1	0,25 * гр. 16 * гр. 17	гр. 16 + гр. 18				
Загальні ЗЗСО																							
Початкова (1-4)	1 404		79	20,5	69	23	1 587	88,2	27 566	4 794	6 731	34 297			0,075	26,26	8 211	138 331					138 331
Базова (5-9)	2 372	0	114	20,5	116	32,7	3 793	210,7	65 887	4 794	11 372	77 259											
Старша (10-11)	528		25	20,5	26	35,5	923	51,3	16 032	4 794	2 531	18 564											
Українознавчий компонент																							
Початкова (1-4)	0	0	0	20,5	0	6	0	0,0	0	4 794	0	0			0,075	0,00	0	0					0
Базова (5-9)	0	0	0	20,5	0	8	0	0,0	0	4 794	0	0											
Старша (10-11)	0	0	0	20,5	0	14	0	0,0	0	4 794	0	0											
Індивідуальна освіта																							
Екстернат (1-4)	4								52														267
Екстернат (5-9)	4	0							73														
Екстернат (10-12)	9								141														
Сімейна форма (1-4)	49								641														
Сімейна форма (5-9)	209	0							3 826														5 988
Сімейна форма (10-12)	97								1 522														
TOT (1-4)	0								0														0
TOT (5-9)	0	0							0														0
TOT (10-12)	0								0														0
Спеціальна освіта																							
Початкова (1-4)	0		0	9	0	36																	0
Базова (5-9)	0	0	0	9	0	36									0,047	0,00	0	0					0
Старша (10-11)	0		0	9	0	36																	0
Навчально-реабілітаційні центри																							
Початкова (1-4)	0		0	6	0	36				4 794													0
Базова (5-9)	0	0	0	6	0	36				4 794					0,047	0,00	0	0					0
Старша (10-11)	0		0	6	0	36				4 794													0
Учні, які проживають в пансіонах (кількість ставок = кількість груп * 2)																							
Загальні пансіони	0	0		20	0																		0
Спеціальні пансіони	0	0		9	0																		0
НРЦ	0	0		6	0																		0
Інклюзивні класи (кількість ставок = кількість класів * 1; обсяг субвенції = кількість ставок * 273,9), в колонках А і Б - кількість всіх і гірських інклюзивних класів після агрегації, у колонці Н - відсоток гірських інклюзивних класів																							
Інклюзія	38	0		38					38,0	10 408					10 408								10 408
Вечірня освіта																							
Вечірні школи	0	0	0	16		23																	0
Заклади професійної освіти																							
ЗПО	0	0	0	26																			0
Разом	4 676		218		211		6 303	388,2	126 149		20 634	140 527											154 993,8

Історичні дані щодо учнів комунальних ЗЗСО Здолбунівської міської територіальної громади

Фактичні значення за навчальні роки	2020/21	2021/22	2022/23	2023/24	2024/25	2025/26
Кількість учнів ЗЗСО	4 490	4 581	4 515	4 492	4 383	4 676
ФНК	21,8	21,9	21,5	22,0	21,8	19,7
РНК	20,5	21,5	21,5	21,5	21,5	20,5
Кількість ЗЗСО	14	14	13	13	13	13
Середня наповнюваність ЗЗСО	321	327	347	346	337	360

Дані за бюджетні роки	2021	2022	2023	2024	2025	2026
Обсяг субвенції (тис. грн)	97 504,4	96 537,2	80 865,0	96 830,4	97 354,1	109 485,6
Субвенція на учня (грн)	21 716	21 073	17 910	21 556	22 212	23 414

Зміна за роками		2021/22	2022/23	2023/24	2024/25	2025/26
Учні (%)		2,0%	-1,4%	-0,5%	-2,4%	6,7%
Субвенція (%)		-1,0%	-16,2%	19,7%	0,5%	12,5%
Субвенція на учня (%)		-3,0%	-15,0%	20,4%	3,0%	5,4%
ФНК		0,12	-0,41	0,51	-0,21	-2,06

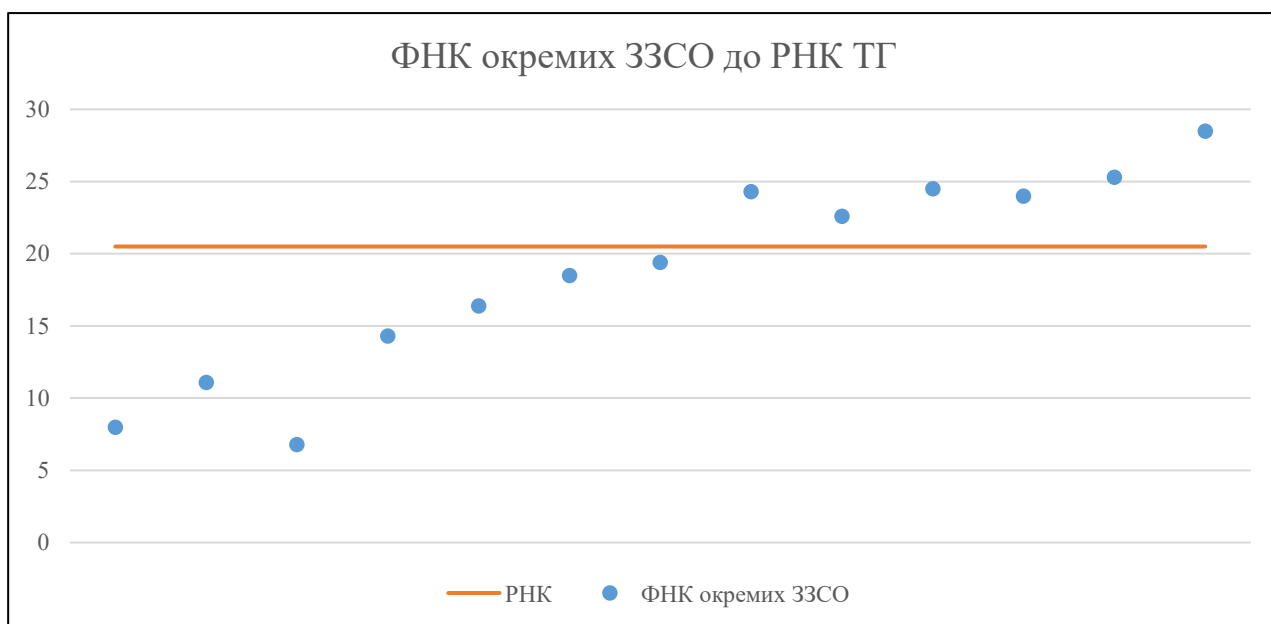


Мережа ЗЗСО Здолбунівської міської територіальної громади

	ЗЗСО		Учні		ФНК
	кількість	відсоток	кількість	відсоток	кількість
Звичайний ЗЗСО	13	100,0%	4 676	100,0%	21,4
Опорний ЗЗСО					
Філія ЗЗСО					
Загалом	13	100,0%	4 676	100,0%	19,7

	ЗЗСО		Учні		ФНК
	кількість	відсоток	кількість	відсоток	кількість
ЗЗСО крім спеціальних та НРЦ					
ЗЗСО з ФНК більш ніж 21,5 (РНК + 1)	6	46,2%	3 632	77,7%	25,4
ЗЗСО з ФНК від 19,5 до 21,5					
ЗЗСО з ФНК менш ніж 19,5 (РНК - 1)	7	53,8%	1 044	22,3%	13,9
ЗЗСО без класів					
Загалом (крім спеціальних та НРЦ)	13	100,0%	4 676	100,0%	19,7

	ЗЗСО		Учні		ФНК
	кількість	відсоток	кількість	відсоток	кількість
Менше 20 учнів					
Від 20 до 50 учнів	1	7,7%	32	0,7%	8,0
Від 50 до 100 учнів					
Від 100 до 200 учнів	4	30,8%	517	11,1%	11,5
Від 200 до 300 учнів	2	15,4%	495	10,6%	19,0
Від 300 до 400 учнів	1	7,7%	316	6,8%	24,3
Від 400 до 600 учнів	3	23,1%	1 447	30,9%	23,7
Від 600 до 800 учнів	1	7,7%	758	16,2%	25,3
Від 800 до 1000 учнів					
Від 1000 до 1500 учнів	1	7,7%	1 111	23,8%	28,5
Більше 1500 учнів					
Загалом	13	100,0%	4 676	100,0%	19,7



На графіку ЗЗСО упорядковані за збільшенням наповнюваності

**Перелік закладів загальної середньої освіти Здолбунівської міської територіальної громади
РНК = 20,5, ФНК = 19,74**

↑	ЗЗСО з ФНК більш ніж 21,5 (РНК + 1)
↔	ЗЗСО з ФНК від 19,5 до 21,5
↓	ЗЗСО з ФНК менш ніж 19,5 (РНК - 1)
—	ЗЗСО без класів

№ з/п	ID в АІКОМ	Назва ЗЗСО	Факт. ступ.	Статус	ID в АІКОМ опорного ЗЗСО	Кіл-ть учнів	з них за індивід. формою	Кіл-ть класів	ФНК		Включено до розрахунку субвенції
1	16341	Здолбунівський ліцей №6	I-III			1111	96	39	28,5	↑	Так
2	16336	Здолбунівський ліцей №2	I-III			758	92	30	25,3	↑	Так
3	16337	Здолбунівська ліцей №1	I-III			490	6	20	24,5	↑	Так
4	16360	Здолбунівська початкова школа №7	I			316	12	13	24,3	↑	Так
5	16339	Здолбунівський ліцей №4	I-III			505	62	21	24	↑	Так
6	16338	Здолбунівська ліцей №3	I-III			452	58	20	22,6	↑	Так
7	16340	Здолбунівський ліцей №5	I-III			291	18	15	19,4	↓	Так
8	16332	Глинський ліцей	I-III			204		11	18,5	↓	Так
9	16342	Копитківський ліцей	I-III			180	17	11	16,4	↓	Так
10	16352	Новомильська гімназія	I-II			129	13	9	14,3	↓	Так
11	16354	П'ятигірська гімназія	I-II			100		9	11,1	↓	Так
12	16361	Ільпінська початкова школа	I			32		4	8	↓	Так
13	16353	Новосілівська гімназія	I-II			108	10	16	6,8	↓	Так