



ІНФОРМАЦІЙНА ДОВІДКА ЩОДО РОЗРАХУНКУ ОБСЯГУ ОСВІТНЬОЇ СУБВЕНЦІЇ НА 2026 РІК

ЗАРІЧНЕНСЬКА ТГ

Базова інформація про засновника:

Засновник	Зарічненська селищна територіальна громада		
Код бюджету	1755700000		
Область	Рівненська	Фактична наповнюваність класів	15,08
Тип	Селищна ТГ	Розрахункова наповнюваність класів	15,5

Для цілей розрахунку освітньої субвенції громада не вважається прифронтовою.

З цієї причини тимчасова РНК (ТРНК) на 2026 рік визначається як РНК з буфером.

Це означає, що фактична наповнюваність класів (ФНК) порівнюється із замороженою РНК 2025 бюджетного року (ЗРНК).

Якщо значення ЗРНК близьке до ФНК (різниця не більше 1), ТРНК дорівнює ЗРНК.

Якщо ФНК набагато менше ЗРНК, ТРНК стає ЗРНК-1 (нижній буфер), у протилежному випадку стає ЗРНК+1 (верхній буфер).

Таким чином, ТРНК завжди знаходиться поруч з ЗРНК, за винятком того, що ТРНК не може бути менше 10 або більше 27,5.

Для Зарічненської громади ЗРНК дорівнювала 15,5; ФНК після округлення до половини цілого дорівнює 15.

Допустимі значення ТРНК знаходяться в інтервалі (ЗРНК-1;ЗРНК+1) = (14,5;16,5).

Оскільки ФНК в межах допустимого інтервалу, ТРНК отримує значення ЗРНК = 15,5.

Підсумки розподілу субвенції на 2026 рік:

	К-ть учнів (факт)	К-ть класів (факт)	Сума (тис. грн)	На учня (грн)	На клас (грн)
Учні комунальних ЗЗСО, з них у гірських населених пунктах	4 178	277	173 239,2	41 465	625 412
у тому числі поділ класів на групи			2 408,8		
Українознавчий компонент					
Індивідуальні учні - екстернат	311		4 997,2	16 068	
Індивідуальні учні - сімейна форма	4		65,4	16 343	
Індивідуальні учні - ТОТ					
Учні спеціальних ЗЗСО (класів) з них у гірських населених пунктах					
у тому числі поділ класів на групи					
Учні НРЦ, з них у гірських населених пунктах					
Учні класів з вечірньою формою					
Вихованці пансіонів	3		625,3	208 438	
Вихованці спеціальних пансіонів					
Вихованці НРЦ					
Асистенти в інклюзивних класах		49	13 420,9		273 896
Учні ЗПО					
Зарічненська ТГ	4 493	277	192 347,9		

Освітня субвенція, розрахована на весь бюджетний 2026 рік (не є остаточною, оскільки заплановано перерахунок її обсягів на вересень-грудень 2026 року), тис. грн:	192 347,9
Освітня субвенція, виділена на 8 місяців бюджетного 2026 року (68,6%), тис. грн:	131 950,7

Детальний розрахунок обсягу освітньої субвенції для Заріченської селищної територіальної громади

Коефіцієнти, що застосовуються для даної АТО:

Розрахункова наповнюваність класів	15,5
Коефіцієнт Кіпп для денних ЗЗСО	0,480
Розподіл на одного учня для педагогічних працівників, які не проводять уроки (денні ЗЗСО), грн	6 973
Коефіцієнт Кіпп для вечірніх шкіл	0,480
Розподіл на одного учня, для педагогічних працівників, які не проводять уроки (вечірні школи), грн	6 973
Коефіцієнт поділу класів на групи при вивченні окремих предметів для учнів групи I	1,017
Коефіцієнт поділу класів на групи при вивченні окремих предметів для учнів групи II	1,047
Коефіцієнт скорочення	1,00

Коефіцієнти, що застосовуються для всіх АТО:

Норматив бюджетної забезпеченості (грн)	14 527,5
Річна заробітна плата вчителів з нарахуваннями (тис. грн)	312,7
Річна заробітна плата асистентів вчителів з нарахуваннями (тис. грн)	273,9
Річна заробітна плата керівників ІРЦ з нарахуваннями (тис. грн)	401,4
Річна заробітна плата педпрацівників ІРЦ з нарахуваннями (тис. грн)	349,6
Розрахункова наповнюваність спеціальних класів (також приватних НРЦ)	9,0
Розрахункова наповнюваність класів НРЦ	6,0

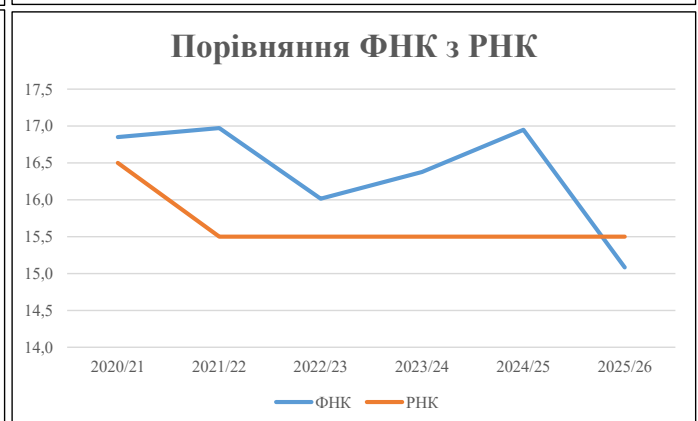
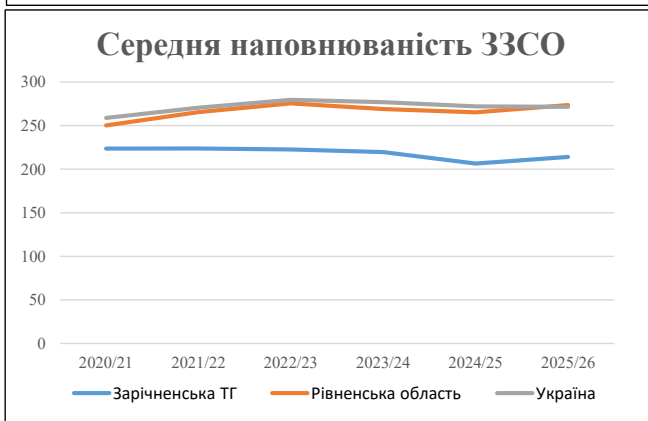
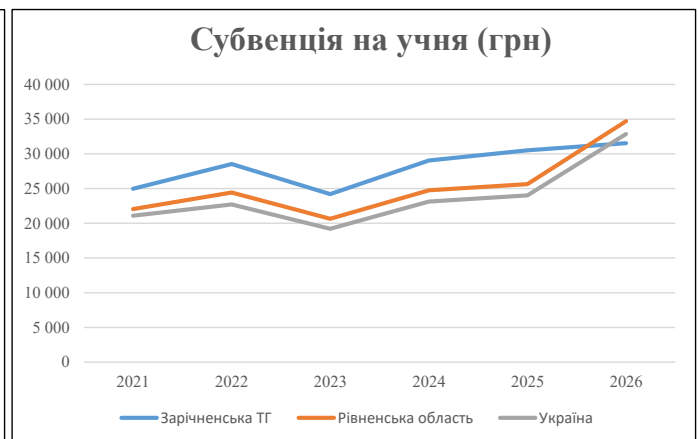
Рівень освіти	Учні	З них учні гірських шкіл			Класи	Розрахункова наповнюваність класу (групи)	Розрахункова к-ть класів (групи)	К-ть годин навчального плану	К-ть годин у тиждень	К-ть необхідних класів	К-ть ставок	Зарплати вчителів, тис. грн	Розподіл на одного учня, для пед. працівників, які не проводять уроки, грн	Зарплата пед. персоналу, що не проводять уроки, тис. грн	Зарплата пед. гірську місцевість, без поділу на групи, тис. грн	Коефіцієнт поділу класів на групи	К-ть ставок вчителів для поділу класів на групи	Зарплати персоналу, що проводить уроки у групах при поділі класів, тис. грн	Зарплата пед. персоналу разом (без надбавки за гірську місцевість), тис. грн	Відсоток учнів гірських шкіл	Надбавка для гірської місцевості	Зарплата всього пед. персоналу разом, тис. грн
		гр. 1	гр. 2	гр. 3																		
Як розраховано	Факт	Факт	Факт	Постанова	гр. 1 / гр. 4	Постанова	гр. 5 * гр. 6	гр. 7 / 18	гр. 8 * 14527,51	Постанова	гр. 1 * гр. 10 / 1000	гр. 9 + гр. 11	Постанова	гр. 8 * гр. 13	гр. 14 * 14527,51	гр. 12 + гр. 15	гр. 2 / гр. 1	0,25 * гр. 16 * гр. 17	гр. 16 + гр. 18			
Загальні ЗЗСО																						
Початкова (1-4)	1 314			106	15,5	85	23	1 955	108,6	33 958	6 973	9 163			43 121							
Базова (5-9)	2 209	0		134	15,5	143	32,7	4 676	259,8	81 223	6 973	15 404			96 627	0,017	7,70	2 409	173 239			173 239
Старша (10-11)	655			37	15,5	43	35,5	1 527	84,8	26 515	6 973	4 567			31 083							
Українознавчий компонент																						
Початкова (1-4)	0			0	15,5	0	6	0	0,0	0	6 973	0			0							
Базова (5-9)	0	0		0	15,5	0	8	0	0,0	0	6 973	0			0	0,017	0,00	0	0			0
Старша (10-11)	0			0	15,5	0	14	0	0,0	0	6 973	0			0							
Індивідуальна освіта																						
Екстернат (1-4)	65									850												4 997
Екстернат (5-9)	110	0								2 014												4 997
Екстернат (10-12)	136									2 134												4 997
Сімейна форма (1-4)	1									13												65
Сімейна форма (5-9)	2	0								37												65
Сімейна форма (10-12)	1									16												65
TOT (1-4)	0									0												0
TOT (5-9)	0	0								0												0
TOT (10-12)	0									0												0
Спеціальна освіта																						
Початкова (1-4)	0			0	9	0	36															0
Базова (5-9)	0	0		0	9	0	36								0,047	0,00	0	0				0
Старша (10-11)	0			0	9	0	36															0
Навчально-реабілітаційні центри																						
Початкова (1-4)	0			0	6	0	36				6 973											0
Базова (5-9)	0	0		0	6	0	36				6 973				0,047	0,00	0	0				0
Старша (10-11)	0			0	6	0	36				6 973											0
Учні, які проживають в пансіонах (кількість ставок = кількість груп * 2)																						
Загальні пансіони	3	0		0	20	1				2,0	625				625							625
Спеціальні пансіони	0	0		0	9	0																0
НРЦ	0	0		0	6	0																0
Інклюзивні класи (кількість ставок = кількість класів * 1; обсяг субвенції = кількість ставок * 273,9), в колонках А і Б - кількість всіх і гірських інклюзивних класів після агрегації, у колонці Н - відсоток гірських інклюзивних класів																						
Інклюзія	49	0		0	49					49,0	13 421				13 421							13 421
Вечірня освіта																						
Вечірні школи	0	0		0	16		23															0
Заклади професійної освіти																						
ЗПО	0	0		0	26																	0
Разом	4 493		277		271		8 158	504,2	160 805		29 134	184 877										192 347,9

Історичні дані щодо учнів комунальних ЗЗСО Зарічненської селищної територіальної громади

Фактичні значення за навчальні роки	2020/21	2021/22	2022/23	2023/24	2024/25	2025/26
Кількість учнів ЗЗСО	4 920	4 922	4 895	4 831	4 542	4 493
ФНК	16,8	17,0	16,0	16,4	16,9	15,1
РНК	16,5	15,5	15,5	15,5	15,5	15,5
Кількість ЗЗСО	22	22	22	22	22	21
Середня наповнюваність ЗЗСО	224	224	223	220	206	214

Дані за бюджетні роки	2021	2022	2023	2024	2025	2026
Обсяг субвенції (тис. грн)	122 811,5	140 494,1	118 469,5	140 343,5	138 585,1	141 696,3
Субвенція на учня (грн)	24 962	28 544	24 202	29 051	30 512	31 537

Зміна за роками	2021/22	2022/23	2023/24	2024/25	2025/26
Учні (%)	0,0%	-0,5%	-1,3%	-6,0%	-1,1%
Субвенція (%)	14,4%	-15,7%	18,5%	-1,3%	2,2%
Субвенція на учня (%)	14,4%	-15,2%	20,0%	5,0%	3,4%
ФНК	0,12	-0,96	0,36	0,57	-1,86

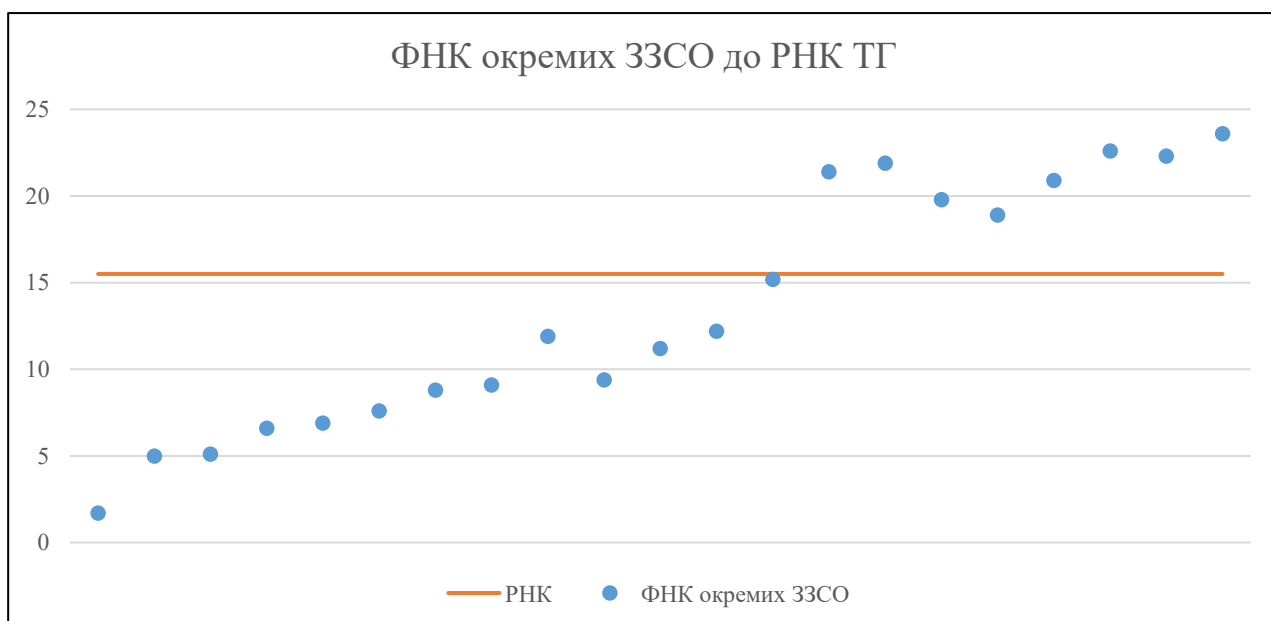


Мережа ЗЗСО Зарічненської селищної територіальної громади

	ЗЗСО		Учні		ФНК
Звичайний ЗЗСО	18	85,7%	4 407	98,1%	17,0
Опорний ЗЗСО					
Філія ЗЗСО	3	14,3%	86	1,9%	4,5
Загалом	21	100,0%	4 493	100,0%	15,1

	ЗЗСО		Учні		ФНК
ЗЗСО крім спеціальних та НРЦ					
ЗЗСО з ФНК більш ніж 16,5 (РНК + 1)	8	38,1%	3 392	75,5%	21,5
ЗЗСО з ФНК від 14,5 до 16,5	1	4,8%	167	3,7%	15,2
ЗЗСО з ФНК менш ніж 14,5 (РНК - 1)	12	57,1%	934	20,8%	8,6
ЗЗСО без класів					
Загалом (крім спеціальних та НРЦ)	21	100,0%	4 493	100,0%	15,1

	ЗЗСО		Учні		ФНК
Менше 20 учнів	1	4,8%	5	0,1%	1,7
Від 20 до 50 учнів	2	9,5%	81	1,8%	5,1
Від 50 до 100 учнів	4	19,0%	262	5,8%	7,5
Від 100 до 200 учнів	6	28,6%	753	16,8%	11,4
Від 200 до 300 учнів	2	9,5%	498	11,1%	21,7
Від 300 до 400 учнів	2	9,5%	791	17,6%	19,3
Від 400 до 600 учнів	4	19,0%	2 103	46,8%	22,4
Від 600 до 800 учнів					
Від 800 до 1000 учнів					
Від 1000 до 1500 учнів					
Більше 1500 учнів					
Загалом	21	100,0%	4 493	100,0%	15,1



На графіку ЗЗСО упорядковані за збільшенням наповнюваності

**Перелік закладів загальної середньої освіти Зарічненської селищної територіальної громади
РНК = 15,5, ФНК = 15,08**

↑	ЗЗСО з ФНК більш ніж 16,5 (РНК + 1)
↔	ЗЗСО з ФНК від 14,5 до 16,5
↓	ЗЗСО з ФНК менш ніж 14,5 (РНК - 1)
—	ЗЗСО без класів

№ з/п	ID в АІКОМ	Назва ЗЗСО	Факт. ступ.	Статус	ID в АІКОМ опорного ЗЗСО	Кіл-ть учнів	з них за індивід. формою	Кіл-ть класів	ФНК		Включено до розрахунку субвенції
1	16300	Борівський ліцей	I-III	Опорна		566	64	24	23,6	↑	Так
2	16303	ОЗ "Зарічненський ліцей №2"	I-III	Опорна		520	48	23	22,6	↑	Так
3	16304	Опорний заклад "Зарічненський ліцей №1"	I-III	Опорна		558	28	25	22,3	↑	Так
4	16314	Новорічицький ліцей	I-III			263	30	12	21,9	↑	Так
5	16310	Млинківський ліцей	I-III			235	33	11	21,4	↑	Так
6	16302	Опорний заклад "Дібрівський ліцей"	I-III	Опорна		459	20	22	20,9	↑	Так
7	16306	ОЗ "Кухітьсько-Вільський ліцей"	I-III	Опорна		395	6	20	19,8	↑	Так
8	16316	Опорний заклад "Серницький ліцей"	I-III	Опорна		396	29	21	18,9	↑	Так
9	16309	Морочненський ліцей	I-III			167	28	11	15,2	↔	Так
10	16312	Неньковицький ліцей	I-III			134	4	11	12,2	↓	Так
11	16317	Бродницька гімназія	I-II			107	1	9	11,9	↓	Так
12	16301	Вичівський ліцей	I-III			123	6	11	11,2	↓	Так
13	16326	Перекальська гімназія	I-II			122		13	9,4	↓	Так
14	16311	Мутвицький ліцей	I-III			100	14	11	9,1	↓	Так
15	16319	Вовчицька гімназія	I-II			79	5	9	8,8	↓	Так
16	16321	Зарічненська гімназія	I-II			68	13	9	7,6	↓	Так
17	16325	Річицька гімназія	I-II			62	3	9	6,9	↓	Так
18	16327	Привітівська гімназія	I-II			53	12	8	6,6	↓	Так
19	16324	Острівська філія I-II ступенів Опорного закладу "Кухітьсь	I-II	Філія	16306	46	10	9	5,1	↓	Так
20	16318	Бутівська філія I- II ступенів Опорного закладу "Серниць	I-II	Філія	16316	35	8	7	5	↓	Так
21	16323	Олександрівська філія I ступеня Опорного закладу "Серн	I	Філія	16316	5		3	1,7	↓	Так