



ІНФОРМАЦІЙНА ДОВІДКА ЩОДО РОЗРАХУНКУ ОБСЯГУ ОСВІТНЬОЇ СУБВЕНЦІЇ НА 2026 РІК

ВОЛОДИМИРЕЦЬКА ТГ

Базова інформація про засновника:

Засновник	Володимирецька селищна територіальна громада		
Код бюджету	1755200000		
Область	Рівненська	Фактична наповнюваність класів	18,09
Тип	Селищна ТГ	Розрахункова наповнюваність класів	17,0

Для цілей розрахунку освітньої субвенції громада не вважається прифронтовою.

З цієї причини тимчасова РНК (ТРНК) на 2026 рік визначається як РНК з буфером.

Це означає, що фактична наповнюваність класів (ФНК) порівнюється із замороженою РНК 2025 бюджетного року (ЗРНК).

Якщо значення ЗРНК близьке до ФНК (різниця не більше 1), ТРНК дорівнює ЗРНК.

Якщо ФНК набагато менше ЗРНК, ТРНК стає ЗРНК-1 (нижній буфер), у протилежному випадку стає ЗРНК+1 (верхній буфер).

Таким чином, ТРНК завжди знаходиться поруч з ЗРНК, за винятком того, що ТРНК не може бути менше 10 або більше 27,5.

Для Володимирецької громади ЗРНК дорівнювала 17; ФНК після округлення до половини цілого дорівнює 18.

Допустимі значення ТРНК знаходяться в інтервалі (ЗРНК-1;ЗРНК+1) = (16;18).

Оскільки ФНК в межах допустимого інтервалу, ТРНК отримує значення ЗРНК = 17.

Підсумки розподілу субвенції на 2026 рік:

	К-ть учнів (факт)	К-ть класів (факт)	Сума (тис. грн)	На учня (грн)	На клас (грн)
Учні комунальних ЗЗСО,	4 829	267	183 882,0	38 079	688 697
з них у гірських населених пунктах					
у тому числі поділ класів на групи			2 510,9		
Українознавчий компонент					
Індивідуальні учні - екстернат	160		2 526,0	15 788	
Індивідуальні учні - сімейна форма	110		1 767,7	16 070	
Індивідуальні учні - ТОТ					
Учні спеціальних ЗЗСО (класів)					
з них у гірських населених пунктах					
у тому числі поділ класів на групи					
Учні НРЦ,					
з них у гірських населених пунктах					
Учні класів з вечірньою формою					
Вихованці пансіонів					
Вихованці спеціальних пансіонів					
Вихованці НРЦ					
Асистенти в інклюзивних класах		36	9 860,3		273 896
Учні ЗПО					
Володимирецька ТГ	5 099	267	198 036,0		

Освітня субвенція, розрахована на весь бюджетний 2026 рік (не є остаточною, оскільки заплановано перерахунок її обсягів на вересень-грудень 2026 року), тис. грн:	198 036,0
Освітня субвенція, виділена на 8 місяців бюджетного 2026 року (68,6%), тис. грн:	135 852,7

Детальний розрахунок обсягу освітньої субвенції для Володимирецької селищної територіальної громади

Коефіцієнти, що застосовуються для даної АТО:

Розрахункова наповнюваність класів	17,0
Коефіцієнт Кіпп для денних ЗЗСО	0,480
Розподіл на одного учня для педагогічних працівників, які не проводять уроки (денні ЗЗСО), грн	6 973
Коефіцієнт Кіпп для вечірніх шкіл	0,480
Розподіл на одного учня, для педагогічних працівників, які не проводять уроки (вечірні школи), грн	6 973
Коефіцієнт поділу класів на групи при вивченні окремих предметів для учнів групи I	1,017
Коефіцієнт поділу класів на групи при вивченні окремих предметів для учнів групи II	1,047
Коефіцієнт скорочення	1,00

Коефіцієнти, що застосовуються для всіх АТО:

Норматив бюджетної забезпеченості (грн)	14 527,5
Річна заробітна плата вчителів з нарахуваннями (тис. грн)	312,7
Річна заробітна плата асистентів вчителів з нарахуваннями (тис. грн)	273,9
Річна заробітна плата керівників ІРЦ з нарахуваннями (тис. грн)	401,4
Річна заробітна плата педпрацівників ІРЦ з нарахуваннями (тис. грн)	349,6
Розрахункова наповнюваність спеціальних класів (також приватних НРЦ)	9,0
Розрахункова наповнюваність класів НРЦ	6,0

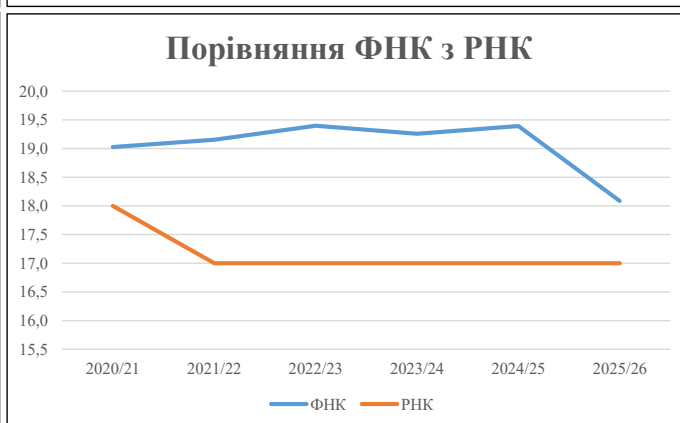
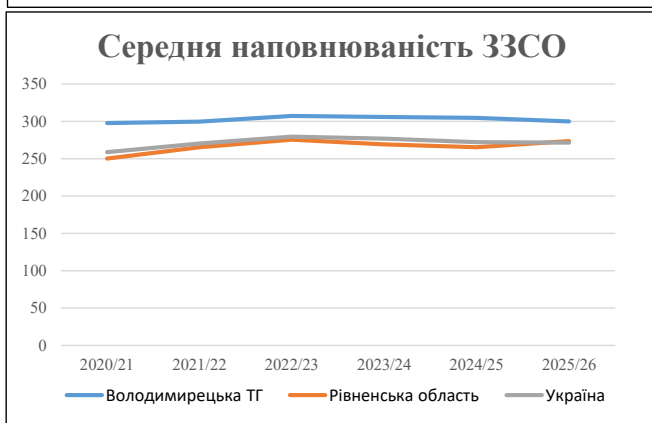
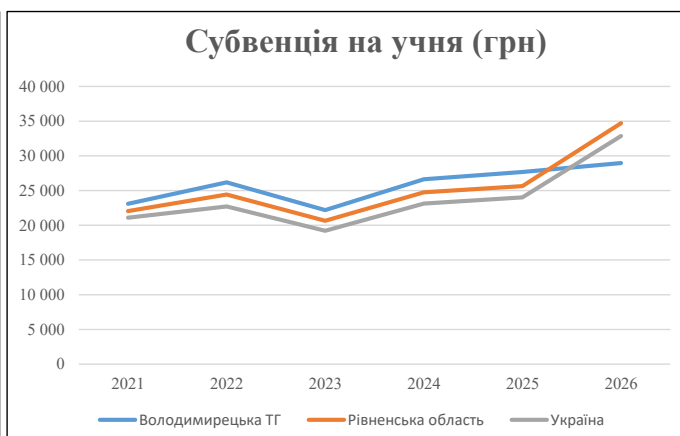
Рівень освіти	Учні	З них учні гірських шкіл			Класи	Розрахункова наповнюваність класу (групи)	Розрахункова к-ть класів (групи)	К-ть годин навчального плану	К-ть годин у тиждень	К-ть необхідних класів	К-ть ставок	Зарплати вчителів, тис. грн	Розподіл на одного учня, для пед. працівників, які не проводять уроки, грн	Зарплата пед. персоналу, що не проводить уроки, тис. грн	Зарплата пед. персоналу, що не проводить уроки, тис. грн	Зарплата пед. персоналу, що не проводить уроки у групах при події класів, тис. грн	Зарплата пед. персоналу разом (без надбавки за гірську місцевість), тис. грн	Відсоток учнів гірських шкіл	Надбавка для гірської місцевості	Зарплата всього пед. персоналу разом, тис. грн
		гр. 1	гр. 2	гр. 3																
Як розраховано	Факт	Факт	Факт	Постанова	гр. 1 / гр. 4	Постанова	гр. 5 * гр. 6	гр. 7 / 18	гр. 8 * 14527,51	Постанова	гр. 1 * гр. 10 / 1000	гр. 9 + гр. 11	Постанова	гр. 8 * гр. 13	гр. 14 * 14527,51	гр. 12 + гр. 15	гр. 2 / гр. 1	0,25 * гр. 16 * гр. 17	гр. 16 + гр. 18	
Загальні ЗЗСО																				
Початкова (1-4)	1 630		101	17,0	96	23	2 208	122,7	38 353	6 973	11 366	49 719								
Базова (5-9)	2 512	0	130	17,0	148	32,7	4 840	268,9	84 063	6 973	17 517	101 580	0,017	8,03	2 511	183 882				183 882
Старша (10-11)	687		36	17,0	41	35,5	1 456	80,9	25 282	6 973	4 791	30 072								
Українознавчий компонент																				
Початкова (1-4)	0	0	0	17,0	0	6	0	0,0	0	6 973	0	0								
Базова (5-9)	0	0	0	17,0	0	8	0	0,0	0	6 973	0	0	0,017	0,00	0	0				0
Старша (10-11)	0	0	0	17,0	0	14	0	0,0	0	6 973	0	0								
Індивідуальна освіта																				
Екстернат (1-4)	1								13											
Екстернат (5-9)	7	0							128								2 526			2 526
Екстернат (10-12)	152								2 385											
Сімейна форма (1-4)	25								327											
Сімейна форма (5-9)	41	0							750								1 768			1 768
Сімейна форма (10-12)	44								690											
TOT (1-4)	0								0											
TOT (5-9)	0	0							0								0			0
TOT (10-12)	0								0											
Спеціальна освіта																				
Початкова (1-4)	0		0	9	0	36														
Базова (5-9)	0	0	0	9	0	36							0,047	0,00	0	0				0
Старша (10-11)	0		0	9	0	36														
Навчально-реабілітаційні центри																				
Початкова (1-4)	0		0	6	0	36				6 973										
Базова (5-9)	0	0	0	6	0	36				6 973			0,047	0,00	0	0				0
Старша (10-11)	0		0	6	0	36				6 973										
Учні, які проживають в пансіонах (кількість ставок = кількість груп * 2)																				
Загальні пансіони	0	0		20	0															0
Спеціальні пансіони	0	0		9	0															0
НРЦ	0	0		6	0															0
Інклюзивні класи (кількість ставок = кількість класів * 1; обсяг субвенції = кількість ставок * 273,9), в колонках А і Б - кількість всіх і гірських інклюзивних класів після агрегації, у колонці Н - відсоток гірських інклюзивних класів																				
Інклюзія	36	0		36					36,0	9 860					9 860					9 860
Вечірня освіта																				
Вечірні школи	0	0	0	16		23														0
Заклади професійної освіти																				
ЗПО	0	0	0	26																0
Разом	5 099		267		285		8 503	508,4	161 852		33 674	191 231								198 036,0

Історичні дані щодо учнів комунальних ЗЗСО Володимирецької селищної територіальної громади

Фактичні значення за навчальні роки	2020/21	2021/22	2022/23	2023/24	2024/25	2025/26
Кількість учнів ЗЗСО	5 061	5 095	5 223	5 199	5 178	5 099
ФНК	19,0	19,2	19,4	19,3	19,4	18,1
РНК	18,0	17,0	17,0	17,0	17,0	17,0
Кількість ЗЗСО	17	17	17	17	17	17
Середня наповнюваність ЗЗСО	298	300	307	306	305	300

Дані за бюджетні роки	2021	2022	2023	2024	2025	2026
Обсяг субвенції (тис. грн)	116 960,1	133 442,3	115 884,2	138 393,6	143 304,0	147 697,6
Субвенція на учня (грн)	23 110	26 191	22 187	26 619	27 676	28 966

Зміна за роками	2021/22	2022/23	2023/24	2024/25	2025/26
Учні (%)	0,7%	2,5%	-0,5%	-0,4%	-1,5%
Субвенція (%)	14,1%	-13,2%	19,4%	3,5%	3,1%
Субвенція на учня (%)	13,3%	-15,3%	20,0%	4,0%	4,7%
ФНК	0,13	0,24	-0,14	0,14	-1,31

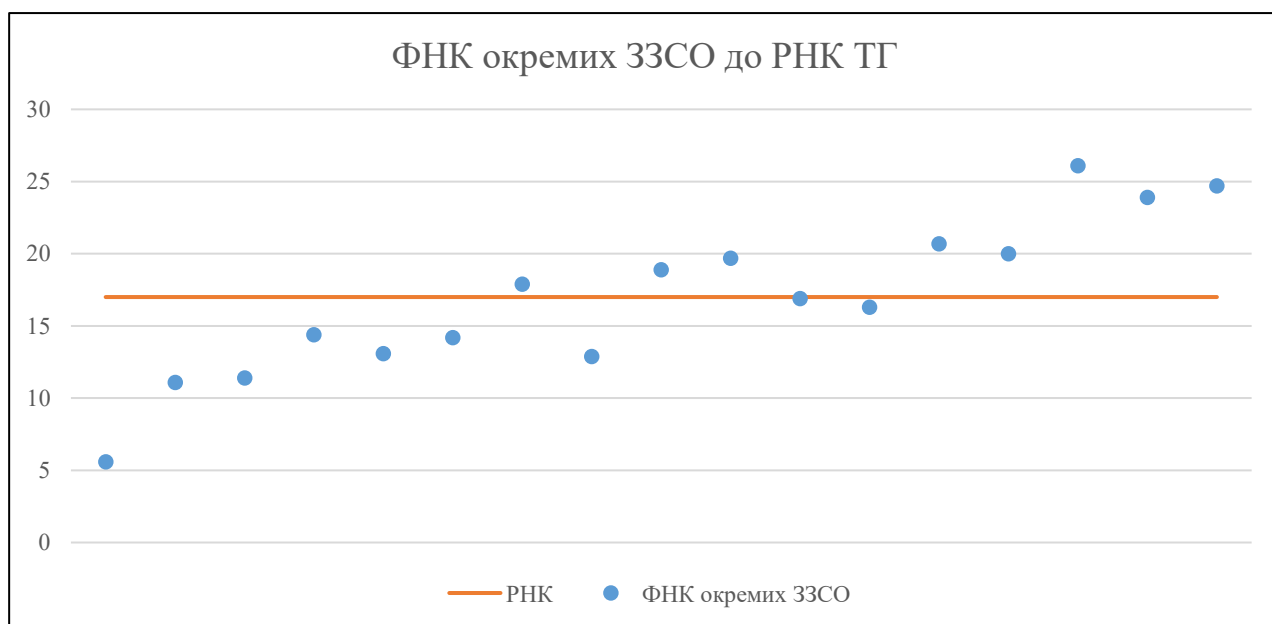


Мережа ЗЗСО Володимирецької селищної територіальної громади

	ЗЗСО		Учні		ФНК
	кількість	відсоток	кількість	відсоток	кількість
Звичайний ЗЗСО	17	100,0%	5 099	100,0%	19,1
Опорний ЗЗСО					
Філія ЗЗСО					
Загалом	17	100,0%	5 099	100,0%	18,1

	ЗЗСО		Учні		ФНК
	кількість	відсоток	кількість	відсоток	кількість
ЗЗСО крім спеціальних та НРЦ					
ЗЗСО з ФНК більш ніж 18 (РНК + 1)	7	41,2%	3 570	70,0%	22,9
ЗЗСО з ФНК від 16 до 18	3	17,6%	658	12,9%	16,9
ЗЗСО з ФНК менш ніж 16 (РНК - 1)	7	41,2%	871	17,1%	12,1
ЗЗСО без класів					
Загалом (крім спеціальних та НРЦ)	17	100,0%	5 099	100,0%	18,1

	ЗЗСО		Учні		ФНК
	кількість	відсоток	кількість	відсоток	кількість
Менше 20 учнів					
Від 20 до 50 учнів	1	5,9%	45	0,9%	5,6
Від 50 до 100 учнів					
Від 100 до 200 учнів	7	41,2%	987	19,4%	13,5
Від 200 до 300 учнів	4	23,5%	922	18,1%	17,7
Від 300 до 400 учнів	1	5,9%	373	7,3%	20,7
Від 400 до 600 учнів	1	5,9%	440	8,6%	20,0
Від 600 до 800 учнів	2	11,8%	1 345	26,4%	24,9
Від 800 до 1000 учнів	1	5,9%	987	19,4%	24,7
Від 1000 до 1500 учнів					
Більше 1500 учнів					
Загалом	17	100,0%	5 099	100,0%	18,1



На графіку ЗЗСО упорядковані за збільшенням наповнюваності

**Перелік закладів загальної середньої освіти Володимирецької селищної територіальної громади
РНК = 17, ФНК = 18,09**

↑	ЗЗСО з ФНК більш ніж 18 (РНК + 1)
↔	ЗЗСО з ФНК від 16 до 18
↓	ЗЗСО з ФНК менш ніж 16 (РНК - 1)
—	ЗЗСО без класів

№ з/п	ID в АІКОМ	Назва ЗЗСО	Факт. ступ.	Статус	ID в АІКОМ опорного ЗЗСО	Кіл-ть учнів	з них за індивід. формою	Кіл-ть класів	ФНК		Включено до розрахунку субвенції
1	2686	Володимирецький ліцей №1	I-III			653	18	25	26,1	↑	Так
2	2617	Володимирецький ліцей	I-III			987	56	40	24,7	↑	Так
3	2694	Степангородський ліцей	I-III			692	83	29	23,9	↑	Так
4	2649	Воронківська гімназія	I-II			373	4	18	20,7	↑	Так
5	2646	Довговільський ліцей	I-III			440	19	22	20	↑	Так
6	2630	Хиноцький ліцей	I-III			217	48	11	19,7	↑	Так
7	2635	Володимирецький ліцей № 2	I-III			208	9	11	18,9	↑	Так
8	2636	Берестівська гімназія	I-II			161	3	9	17,9	↔	Так
9	2612	Великотелковий ліцей	I-III			220	13	13	16,9	↔	Так
10	2645	Половківська гімназія	I-II			277	2	17	16,3	↔	Так
11	2667	Бншляцька гімназія	I-II			130	7	9	14,4	↓	Так
12	2647	Ллобахівський ліцей	I-III			156	1	11	14,2	↓	Так
13	2663	Красносільський ліцей	I-III			144	5	11	13,1	↓	Так
14	2628	Біленький ліцей	I-III			193	19	15	12,9	↓	Так
15	2631	Зеленівська гімназія	I-II			103	20	9	11,4	↓	Так
16	2648	Жовкинівська гімназія	I-II			100	2	9	11,1	↓	Так
17	2609	Малотелковицька гімназія	I-II			45	5	8	5,6	↓	Так