



ІНФОРМАЦІЙНА ДОВІДКА ЩОДО РОЗРАХУНКУ ОБСЯГУ ОСВІТНЬОЇ СУБВЕНЦІЇ НА 2026 РІК

ВИСОЦЬКА ТГ

Базова інформація про засновника:

Засновник	Висоцька сільська територіальна громада		
Код бюджету	1751200000		
Область	Рівненська	Фактична наповнюваність класів	11,00
Тип	Сільська ТГ	Розрахункова наповнюваність класів	11,5

Для цілей розрахунку освітньої субвенції громада не вважається прифронтовою.

З цієї причини тимчасова РНК (ТРНК) на 2026 рік визначається як РНК з буфером.

Це означає, що фактична наповнюваність класів (ФНК) порівнюється із замороженою РНК 2025 бюджетного року (ЗРНК).

Якщо значення ЗРНК близьке до ФНК (різниця не більше 1), ТРНК дорівнює ЗРНК.

Якщо ФНК набагато менше ЗРНК, ТРНК стає ЗРНК-1 (нижній буфер), у протилежному випадку стає ЗРНК+1 (верхній буфер).

Таким чином, ТРНК завжди знаходиться поруч з ЗРНК, за винятком того, що ТРНК не може бути менше 10 або більше 27,5.

Для Висоцької громади ЗРНК дорівнювала 12,5; ФНК після округлення до половини цілого дорівнює 11.

Допустимі значення ТРНК знаходяться в інтервалі (ЗРНК-1;ЗРНК+1) = (11,5;13,5).

Оскільки ФНК менше 11,5, ТРНК отримує значення нижнього буфера ЗРНК-1 = 11,5.

Підсумки розподілу субвенції на 2026 рік:

	К-ть учнів (факт)	К-ть класів (факт)	Сума (тис. грн)	На учня (грн)	На клас (грн)
Учні комунальних ЗЗСО, з них у гірських населених пунктах	539	49	30 059,5	55 769	613 460
у тому числі поділ класів на групи			433,1		
Українознавчий компонент					
Індивідуальні учні - екстернат	7		109,8	15 690	
Індивідуальні учні - сімейна форма	19		316,4	16 653	
Індивідуальні учні - ТОТ					
Учні спеціальних ЗЗСО (класів) з них у гірських населених пунктах					
у тому числі поділ класів на групи					
Учні НРЦ, з них у гірських населених пунктах					
Учні класів з вечірньою формою					
Вихованці пансіонів					
Вихованці спеціальних пансіонів					
Вихованці НРЦ					
Асистенти в інклюзивних класах		12	3 286,8		273 896
Учні ЗПО					
Висоцька ТГ	565	49	33 772,5		

Освітня субвенція, розрахована на весь бюджетний 2026 рік (не є остаточною, оскільки заплановано перерахунок її обсягів на вересень-грудень 2026 року), тис. грн:	33 772,5
Освітня субвенція, виділена на 8 місяців бюджетного 2026 року (68,6%), тис. грн:	23 167,9

Детальний розрахунок обсягу освітньої субвенції для Висоцької сільської територіальної громади

Коефіцієнти, що застосовуються для даної АТО:

Розрахункова наповнюваність класів	11,5
Коефіцієнт Кіпп для денних ЗЗСО	0,530
Розподіл на одного учня для педагогічних працівників, які не проводять уроки (денні ЗЗСО), грн	7 700
Коефіцієнт Кіпп для вечірніх шкіл	0,530
Розподіл на одного учня, для педагогічних працівників, які не проводять уроки (вечірні школи), грн	7 700
Коефіцієнт поділу класів на групи при вивченні окремих предметів для учнів групи I	1,017
Коефіцієнт поділу класів на групи при вивченні окремих предметів для учнів групи II	1,047
Коефіцієнт скорочення	1,00

Коефіцієнти, що застосовуються для всіх АТО:

Норматив бюджетної забезпеченості (грн)	14 527,5
Річна заробітна плата вчителів з нарахуваннями (тис. грн)	312,7
Річна заробітна плата асистентів вчителів з нарахуваннями (тис. грн)	273,9
Річна заробітна плата керівників ІРЦ з нарахуваннями (тис. грн)	401,4
Річна заробітна плата педпрацівників ІРЦ з нарахуваннями (тис. грн)	349,6
Розрахункова наповнюваність спеціальних класів (також приватних НРЦ)	9,0
Розрахункова наповнюваність класів НРЦ	6,0

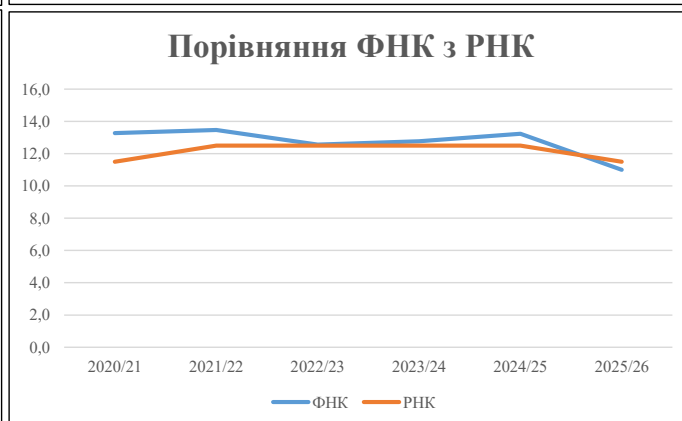
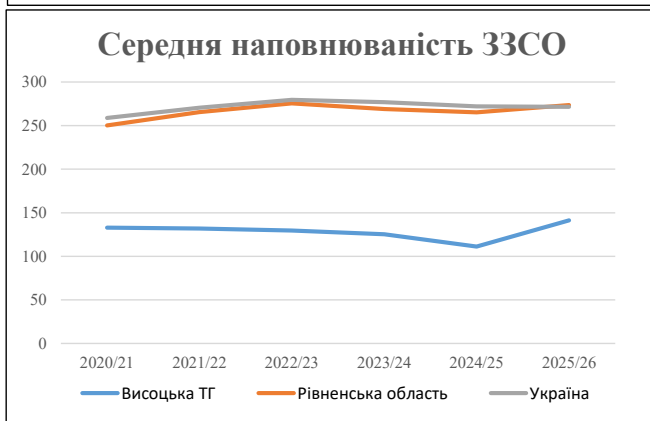
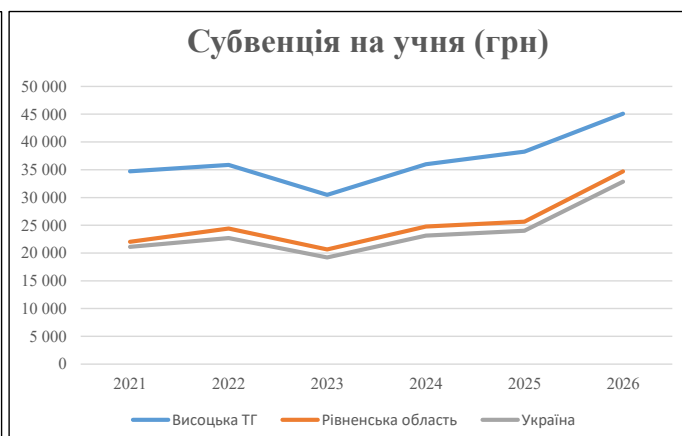
Рівень освіти	Учні	З них учні гірських шкіл			Класи	Розрахункова наповнюваність класу (групи)		Кількість годин навчального плану	Кількість необхідних годин у тиждень	Кількість ставок	Зарплати вчителів, тис. грн	Розподіл на одного учня, для пед. працівників, які не проводять уроки, грн	Зарплата пед. персоналу, що не проводить уроки, тис. грн	Зарплата пед. гірську місцевість, без поділу на групи, тис. грн	Коефіцієнт поділу класів на групи	Кількість ставок вчителів для поділу класів на групи	Зарплати персоналу, що проводить уроки у групах при поділі класів, тис. грн	Зарплата пед. персоналу разом (без надбавки за гірську місцевість), тис. грн	Відсоток учнів гірських шкіл	Надбавка для гірської місцевості	Зарплата всього пед. персоналу разом, тис. грн		
		гр. 1	гр. 2	гр. 3		гр. 4	гр. 5															гр. 6	гр. 7
Як розраховано	Факт	Факт	Факт	Постанова	гр. 1 / гр. 4	Постанова	гр. 5 * гр. 6	гр. 7 / 18	гр. 8 * 14527,51	Постанова	гр. 1 * гр. 10 / 1000	гр. 9 + гр. 11	Постанова	гр. 8 * гр. 13	гр. 14 * 14527,51	гр. 12 + гр. 15	гр. 2 / гр. 1	0,25 * гр. 16 * гр. 17	гр. 16 + гр. 18				
Загальні ЗЗСО																							
Початкова (1-4)	177		19	11,5	16	23	368	20,4	6 392	7 700	1 363	7 755		0,017	1,39	433	30 060					30 060	
Базова (5-9)	289	0	24	11,5	26	32,7	850	47,2	14 768	7 700	2 225	16 993											
Старша (10-11)	73		6	11,5	7	35,5	249	13,8	4 316	7 700	562	4 878											
Українознавчий компонент																							
Початкова (1-4)	0		0	11,5	0	6	0	0,0	0	7 700	0	0		0,017	0,00	0	0					0	
Базова (5-9)	0	0	0	11,5	0	8	0	0,0	0	7 700	0	0											
Старша (10-11)	0		0	11,5	0	14	0	0,0	0	7 700	0	0											
Індивідуальна освіта																							
Екстернат (1-4)	3								39														
Екстернат (5-9)	3	0							55													110	
Екстернат (10-12)	1								16														
Сімейна форма (1-4)	4								52														
Сімейна форма (5-9)	11	0							201													316	
Сімейна форма (10-12)	4								63														
TOT (1-4)	0								0														
TOT (5-9)	0	0							0													0	
TOT (10-12)	0								0														
Спеціальна освіта																							
Початкова (1-4)	0		0	9	0	36								0,047	0,00	0	0					0	
Базова (5-9)	0	0	0	9	0	36																	
Старша (10-11)	0		0	9	0	36																	
Навчально-реабілітаційні центри																							
Початкова (1-4)	0		0	6	0	36				7 700				0,047	0,00	0	0					0	
Базова (5-9)	0	0	0	6	0	36				7 700													
Старша (10-11)	0		0	6	0	36				7 700													
Учні, які проживають в пансіонах (кількість ставок = кількість груп * 2)																							
Загальні пансіони	0	0		20	0																	0	
Спеціальні пансіони	0	0		9	0																	0	
НРЦ	0	0		6	0																	0	
Інклюзивні класи (кількість ставок = кількість класів * 1; обсяг субвенції = кількість ставок * 273,9), в колонках А і Б - кількість всіх і гірських інклюзивних класів після агрегації, у колонці Н - відсоток гірських інклюзивних класів																							
Інклюзія	12	0		12				12,0	3 287					3 287									3 287
Вечірня освіта																							
Вечірні школи	0	0	0	16		23																	0
Заклади професійної освіти																							
ЗПО	0	0	0	26																			0
Разом	565		49		49		1 467	93,5	29 189		4 150	32 913										33 772,5	

Історичні дані щодо учнів комунальних ЗЗСО Висоцької сільської територіальної громади

Фактичні значення за навчальні роки	2020/21	2021/22	2022/23	2023/24	2024/25	2025/26
Кількість учнів ЗЗСО	664	660	648	626	556	565
ФНК	13,3	13,5	12,6	12,8	13,2	11,0
РНК	11,5	12,5	12,5	12,5	12,5	11,5
Кількість ЗЗСО	5	5	5	5	5	4
Середня наповнюваність ЗЗСО	133	132	130	125	111	141

Дані за бюджетні роки	2021	2022	2023	2024	2025	2026
Обсяг субвенції (тис. грн)	23 064,5	23 678,5	19 747,5	22 528,8	21 279,8	25 476,4
Субвенція на учня (грн)	34 736	35 876	30 474	35 988	38 273	45 091

Зміна за роками	2021/22	2022/23	2023/24	2024/25	2025/26
Учні (%)	-0,6%	-1,8%	-3,4%	-11,2%	1,6%
Субвенція (%)	2,7%	-16,6%	14,1%	-5,5%	19,7%
Субвенція на учня (%)	3,3%	-15,1%	18,1%	6,3%	17,8%
ФНК	0,19	-0,90	0,21	0,46	-2,24

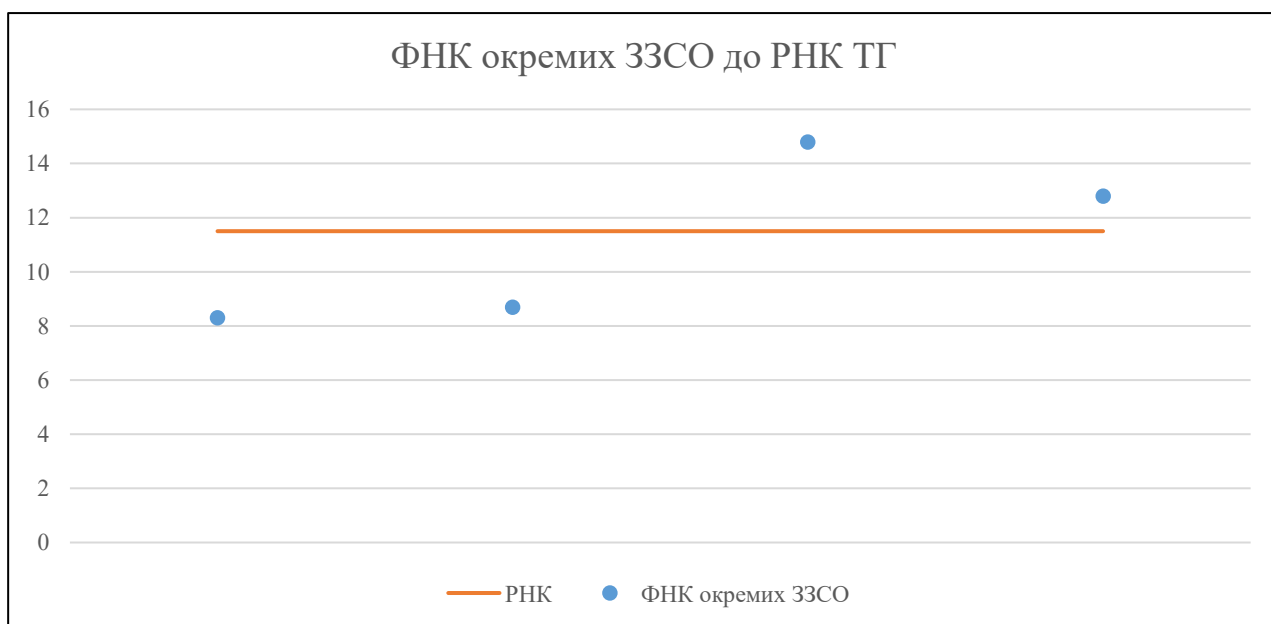


Мережа ЗЗСО Висоцької сільської територіальної громади

	ЗЗСО		Учні		ФНК
	кількість	відсоток	кількість	відсоток	кількість
Звичайний ЗЗСО	4	100,0%	565	100,0%	11,5
Опорний ЗЗСО					
Філія ЗЗСО					
Загалом	4	100,0%	565	100,0%	11,0

	ЗЗСО		Учні		ФНК
	кількість	відсоток	кількість	відсоток	кількість
ЗЗСО крім спеціальних та НРЦ					
ЗЗСО з ФНК більш ніж 12,5 (РНК + 1)	2	50,0%	394	69,7%	13,6
ЗЗСО з ФНК від 10,5 до 12,5					
ЗЗСО з ФНК менш ніж 10,5 (РНК - 1)	2	50,0%	171	30,3%	8,6
ЗЗСО без класів					
Загалом (крім спеціальних та НРЦ)	4	100,0%	565	100,0%	11,0

	ЗЗСО		Учні		ФНК
	кількість	відсоток	кількість	відсоток	кількість
Менше 20 учнів					
Від 20 до 50 учнів					
Від 50 до 100 учнів	2	50,0%	171	30,3%	8,6
Від 100 до 200 учнів	1	25,0%	163	28,8%	14,8
Від 200 до 300 учнів	1	25,0%	231	40,9%	12,8
Від 300 до 400 учнів					
Від 400 до 600 учнів					
Від 600 до 800 учнів					
Від 800 до 1000 учнів					
Від 1000 до 1500 учнів					
Більше 1500 учнів					
Загалом	4	100,0%	565	100,0%	11,0



На графіку ЗЗСО упорядковані за збільшенням наповнюваності

**Перелік закладів загальної середньої освіти Висоцької сільської територіальної громади
РНК = 11,5, ФНК = 11**

↑	ЗЗСО з ФНК більш ніж 12,5 (РНК + 1)
↔	ЗЗСО з ФНК від 10,5 до 12,5
↓	ЗЗСО з ФНК менш ніж 10,5 (РНК - 1)
—	ЗЗСО без класів

№ з/п	ID в АІКОМ	Назва ЗЗСО	Факт. ступ.	Статус	ID в АІКОМ опорного ЗЗСО	Кіл-ть учнів	з них за індивід. формою	Кіл-ть класів	ФНК		Включено до розрахунку субвенції
1	16271	Людинський ліцей	I-III			163	4	11	14,8	↑	Так
2	16267	Висоцький ліцей	I-III			231	15	18	12,8	↑	Так
3	16281	Туменський ліцей	I-III			96	7	11	8,7	↓	Так
4	16293	Золотинська гімназія	I-II			75	7	9	8,3	↓	Так