



ІНФОРМАЦІЙНА ДОВІДКА ЩОДО РОЗРАХУНКУ ОБСЯГУ ОСВІТНЬОЇ СУБВЕНЦІЇ НА 2026 РІК

ВАРКОВИЦЬКА ТГ

Базова інформація про засновника:

Засновник	Варковицька сільська територіальна громада		
Код бюджету	1754900000		
Область	Рівненська	Фактична наповнюваність класів	14,15
Тип	Сільська ТГ	Розрахункова наповнюваність класів	14,0

Для цілей розрахунку освітньої субвенції громада не вважається прифронтовою.

З цієї причини тимчасова РНК (ТРНК) на 2026 рік визначається як РНК з буфером.

Це означає, що фактична наповнюваність класів (ФНК) порівнюється із замороженою РНК 2025 бюджетного року (ЗРНК).

Якщо значення ЗРНК близьке до ФНК (різниця не більше 1), ТРНК дорівнює ЗРНК.

Якщо ФНК набагато менше ЗРНК, ТРНК стає ЗРНК-1 (нижній буфер), у протилежному випадку стає ЗРНК+1 (верхній буфер).

Таким чином, ТРНК завжди знаходиться поруч з ЗРНК, за винятком того, що ТРНК не може бути менше 10 або більше 27,5.

Для Варковицької громади ЗРНК дорівнювала 14; ФНК після округлення до половини цілого дорівнює 14.

Допустимі значення ТРНК знаходяться в інтервалі (ЗРНК-1;ЗРНК+1) = (13;15).

Оскільки ФНК в межах допустимого інтервалу, ТРНК отримує значення ЗРНК = 14.

Підсумки розподілу субвенції на 2026 рік:

	К-ть учнів (факт)	К-ть класів (факт)	Сума (тис. грн)	На учня (грн)	На клас (грн)
Учні комунальних ЗЗСО, з них у гірських населених пунктах	552	39	25 547,3	46 281	655 058
у тому числі поділ класів на групи			356,0		
Українознавчий компонент					
Індивідуальні учні - екстернат					
Індивідуальні учні - сімейна форма	17		272,0	15 997	
Індивідуальні учні - ТОТ					
Учні спеціальних ЗЗСО (класів)					
з них у гірських населених пунктах					
у тому числі поділ класів на групи					
Учні НРЦ,					
з них у гірських населених пунктах					
Учні класів з вечірньою формою					
Вихованці пансіонів					
Вихованці спеціальних пансіонів					
Вихованці НРЦ					
Асистенти в інклюзивних класах		11	3 012,9		273 896
Учні ЗПО					
Варковицька ТГ	569	39	28 832,1		

Освітня субвенція, розрахована на весь бюджетний 2026 рік (не є остаточною, оскільки заплановано перерахунок її обсягів на вересень-грудень 2026 року), тис. грн:	28 832,1
Освітня субвенція, виділена на 8 місяців бюджетного 2026 року (68,6%), тис. грн:	19 778,8

Детальний розрахунок обсягу освітньої субвенції для Варковицької сільської територіальної громади

Коефіцієнти, що застосовуються для даної АТО:

Розрахункова наповнюваність класів	14,0
Коефіцієнт Кіпп для денних ЗЗСО	0,530
Розподіл на одного учня для педагогічних працівників, які не проводять уроки (денні ЗЗСО), грн	7 700
Коефіцієнт Кіпп для вечірніх шкіл	0,530
Розподіл на одного учня, для педагогічних працівників, які не проводять уроки (вечірні школи), грн	7 700
Коефіцієнт поділу класів на групи при вивченні окремих предметів для учнів групи I	1,017
Коефіцієнт поділу класів на групи при вивченні окремих предметів для учнів групи II	1,047
Коефіцієнт скорочення	1,00

Коефіцієнти, що застосовуються для всіх АТО:

Норматив бюджетної забезпеченості (грн)	14 527,5
Річна заробітна плата вчителів з нарахуваннями (тис. грн)	312,7
Річна заробітна плата асистентів вчителів з нарахуваннями (тис. грн)	273,9
Річна заробітна плата керівників ІРЦ з нарахуваннями (тис. грн)	401,4
Річна заробітна плата педпрацівників ІРЦ з нарахуваннями (тис. грн)	349,6
Розрахункова наповнюваність спеціальних класів (також приватних НРЦ)	9,0
Розрахункова наповнюваність класів НРЦ	6,0

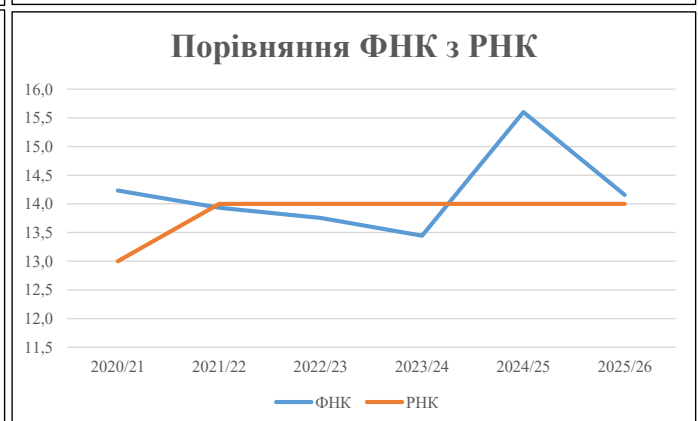
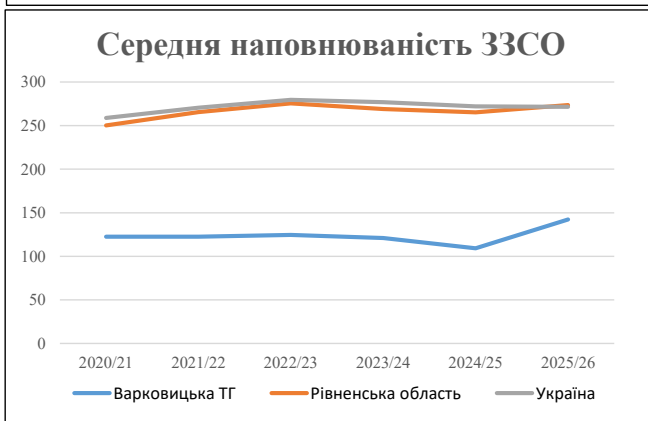
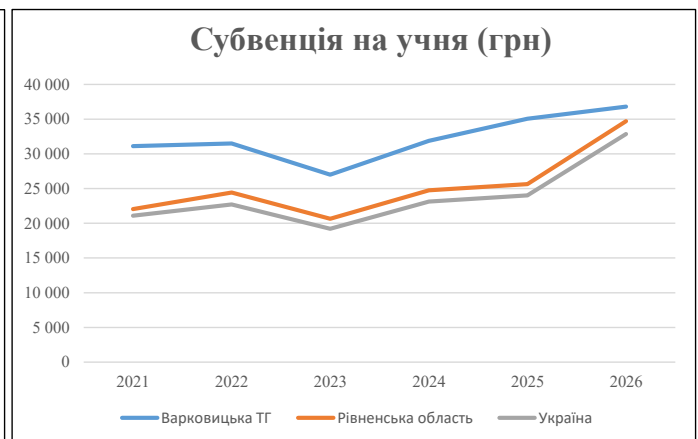
Рівень освіти	Учні	З них учні гірських шкіл			Класи	Розрахункова наповнюваність класу (групи)		Кількість годин навчального плану	Кількість необхідних годин у тиждень	Кількість ставок	Зарплати вчителів, тис. грн	Розподіл на одного учня, для пед. працівників, які не проводять уроки, грн	Зарплата пед. персоналу, що не проводить уроки, тис. грн	Зарплата пед. гірську місцевість, без поділу на групи, тис. грн	Коефіцієнт поділу класів на групи	Кількість ставок вчителів для поділу класів на групи	Зарплати персоналу, що проводить уроки у групах при події класів, тис. грн	Зарплата пед. персоналу разом (без надбавки за гірську місцевість), тис. грн	Відсоток учнів гірських шкіл	Надбавка для гірської місцевості	Зарплата всього пед. персоналу разом, тис. грн	
		гр. 1	гр. 2	гр. 3		гр. 4	гр. 5															гр. 6
Як розраховано	Факт	Факт	Факт	Постанова	гр. 1 / гр. 4	Постанова	гр. 5 * гр. 6	гр. 7 / 18	гр. 8 * 14527,51	Постанова	гр. 1 * гр. 10 / 1000	гр. 9 + гр. 11	Постанова	гр. 8 * гр. 13	гр. 14 * 14527,51	гр. 12 + гр. 15	гр. 2 / гр. 1	0,25 * гр. 16 * гр. 17	гр. 16 + гр. 18			
Загальні ЗЗСО																						
Початкова (1-4)	168		16	14,0	12	23	276	15,3	4 794	7 700	1 294	6 088		0,017	1,14	356	25 547					25 547
Базова (5-9)	319	0	17	14,0	23	32,7	752	41,8	13 064	7 700	2 456	15 520										
Старша (10-11)	65		6	14,0	5	35,5	178	9,9	3 083	7 700	500	3 584										
Українознавчий компонент																						
Початкова (1-4)	0		0	14,0	0	6	0	0,0	0	7 700	0	0		0,017	0,00	0	0					0
Базова (5-9)	0	0	0	14,0	0	8	0	0,0	0	7 700	0	0										
Старша (10-11)	0		0	14,0	0	14	0	0,0	0	7 700	0	0										
Індивідуальна освіта																						
Екстернат (1-4)	0								0													0
Екстернат (5-9)	0	0							0													0
Екстернат (10-12)	0								0													0
Сімейна форма (1-4)	6								78													272
Сімейна форма (5-9)	8	0							146													272
Сімейна форма (10-12)	3								47													
TOT (1-4)	0								0													0
TOT (5-9)	0	0							0													0
TOT (10-12)	0								0													0
Спеціальна освіта																						
Початкова (1-4)	0		0	9	0	36								0,047	0,00	0	0					0
Базова (5-9)	0	0	0	9	0	36																0
Старша (10-11)	0		0	9	0	36																0
Навчально-реабілітаційні центри																						
Початкова (1-4)	0		0	6	0	36				7 700				0,047	0,00	0	0					0
Базова (5-9)	0	0	0	6	0	36				7 700												0
Старша (10-11)	0		0	6	0	36				7 700												0
Учні, які проживають в пансіонах (кількість ставок = кількість груп * 2)																						
Загальні пансіони	0	0		20	0																	0
Спеціальні пансіони	0	0		9	0																	0
НРЦ	0	0		6	0																	0
Інклюзивні класи (кількість ставок = кількість класів * 1; обсяг субвенції = кількість ставок * 273,9), в колонках А і Б - кількість всіх і гірських інклюзивних класів після агрегації, у колонці Н - відсоток гірських інклюзивних класів																						
Інклюзія	11	0		11				11,0	3 013			3 013										3 013
Вечірна освіта																						
Вечірні школи	0	0	0	16		23																0
Заклади професійної освіти																						
ЗПО	0	0	0	26																		0
Разом	569		39		40		1 206	78,0	24 226		4 250	28 204										28 832,1

Історичні дані щодо учнів комунальних ЗЗСО Варковицької сільської територіальної громади

Фактичні значення за навчальні роки	2020/21	2021/22	2022/23	2023/24	2024/25	2025/26
Кількість учнів ЗЗСО	612	613	623	605	546	569
ФНК	14,2	13,9	13,8	13,4	15,6	14,2
РНК	13,0	14,0	14,0	14,0	14,0	14,0
Кількість ЗЗСО	5	5	5	5	5	4
Середня наповнюваність ЗЗСО	122	123	125	121	109	142

Дані за бюджетні роки	2021	2022	2023	2024	2025	2026
Обсяг субвенції (тис. грн)	19 047,1	19 314,4	16 821,9	19 293,1	19 145,9	20 941,1
Субвенція на учня (грн)	31 123	31 508	27 001	31 889	35 066	36 803

Зміна за роками	2021/22	2022/23	2023/24	2024/25	2025/26
Учні (%)	0,2%	1,6%	-2,9%	-9,8%	4,2%
Субвенція (%)	1,4%	-12,9%	14,7%	-0,8%	9,4%
Субвенція на учня (%)	1,2%	-14,3%	18,1%	10,0%	5,0%
ФНК	-0,30	-0,18	-0,31	2,16	-1,45

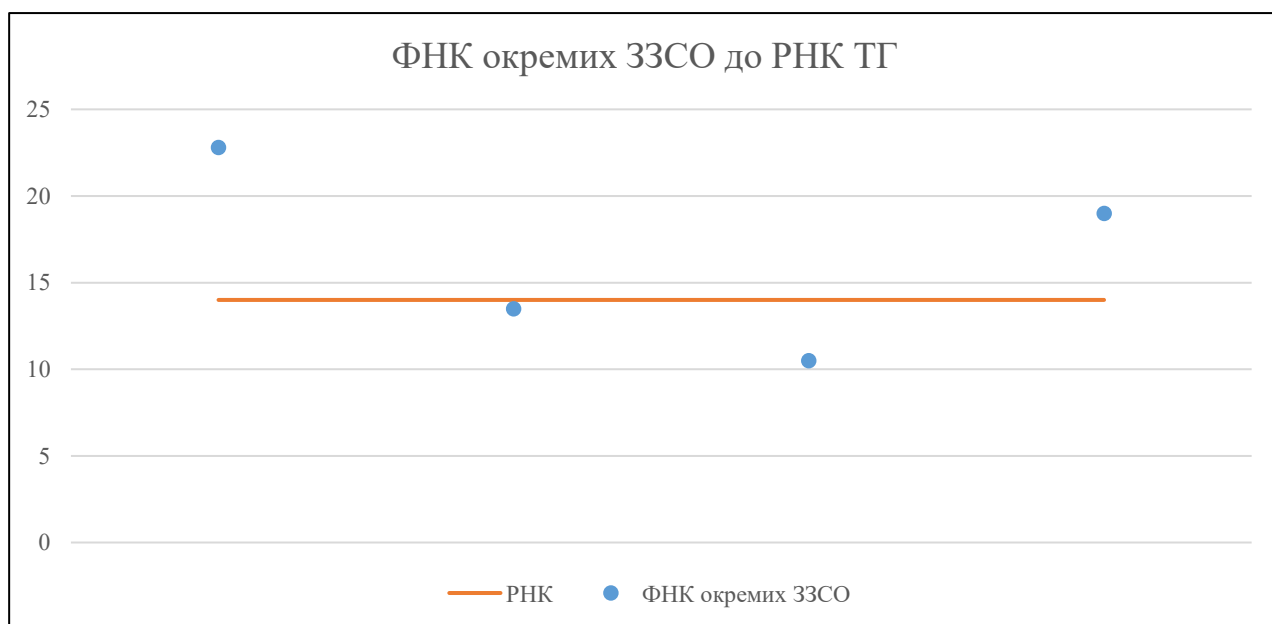


Мережа ЗЗСО Варковицької сільської територіальної громади

	ЗЗСО		Учні		ФНК
	кількість	відсоток	кількість	відсоток	кількість
Звичайний ЗЗСО	4	100,0%	569	100,0%	14,6
Опорний ЗЗСО					
Філія ЗЗСО					
Загалом	4	100,0%	569	100,0%	14,2

	ЗЗСО		Учні		ФНК
	кількість	відсоток	кількість	відсоток	кількість
ЗЗСО крім спеціальних та НРЦ					
ЗЗСО з ФНК більш ніж 15 (РНК + 1)	2	50,0%	262	46,0%	20,2
ЗЗСО з ФНК від 13 до 15	1	25,0%	149	26,2%	13,5
ЗЗСО з ФНК менш ніж 13 (РНК - 1)	1	25,0%	158	27,8%	10,5
ЗЗСО без класів					
Загалом (крім спеціальних та НРЦ)	4	100,0%	569	100,0%	14,2

	ЗЗСО		Учні		ФНК
	кількість	відсоток	кількість	відсоток	кількість
Менше 20 учнів					
Від 20 до 50 учнів					
Від 50 до 100 учнів	1	25,0%	91	16,0%	22,8
Від 100 до 200 учнів	3	75,0%	478	84,0%	13,7
Від 200 до 300 учнів					
Від 300 до 400 учнів					
Від 400 до 600 учнів					
Від 600 до 800 учнів					
Від 800 до 1000 учнів					
Від 1000 до 1500 учнів					
Більше 1500 учнів					
Загалом	4	100,0%	569	100,0%	14,2



На графіку ЗЗСО упорядковані за збільшенням наповнюваності

**Перелік закладів загальної середньої освіти Варковицької сільської територіальної громади
РНК = 14, ФНК = 14,15**

↑	ЗЗСО з ФНК більш ніж 15 (РНК + 1)
↔	ЗЗСО з ФНК від 13 до 15
↓	ЗЗСО з ФНК менш ніж 13 (РНК - 1)
—	ЗЗСО без класів

№ з/п	ID в АІКОМ	Назва ЗЗСО	Факт. ступ.	Статус	ID в АІКОМ опорного ЗЗСО	Кіл-ть учнів	з них за індивід. формою	Кіл-ть класів	ФНК		Включено до розрахунку субвенції
1	16250	Варковицька початкова школа	I			91	2	4	22,8	↑	Так
2	16212	Варковицька ліцей	II-III			171	1	9	19	↑	Так
3	16214	Квітневський ліцей	I-III			149	7	11	13,5	↔	Так
4	16221	Сатнівський ліцей	I-III			158	7	15	10,5	↓	Так