



ІНФОРМАЦІЙНА ДОВІДКА ЩОДО РОЗРАХУНКУ ОБСЯГУ ОСВІТНЬОЇ СУБВЕНЦІЇ НА 2026 РІК

ВАРАСЬКА ТГ

Базова інформація про засновника:

Засновник	Вараська міська територіальна громада		
Код бюджету	1753200000		
Область	Рівненська	Фактична наповнюваність класів	22,70
Тип	Міська ТГ	Розрахункова наповнюваність класів	23,0

Для цілей розрахунку освітньої субвенції громада не вважається прифронтовою.

З цієї причини тимчасова РНК (ТРНК) на 2026 рік визначається як РНК з буфером.

Це означає, що фактична наповнюваність класів (ФНК) порівнюється із замороженою РНК 2025 бюджетного року (ЗРНК).

Якщо значення ЗРНК близьке до ФНК (різниця не більше 1), ТРНК дорівнює ЗРНК.

Якщо ФНК набагато менше ЗРНК, ТРНК стає ЗРНК-1 (нижній буфер), у протилежному випадку стає ЗРНК+1 (верхній буфер).

Таким чином, ТРНК завжди знаходиться поруч з ЗРНК, за винятком того, що ТРНК не може бути менше 10 або більше 27,5.

Для Вараської громади ЗРНК дорівнювала 23; ФНК після округлення до половини цілого дорівнює 22,5.

Допустимі значення ТРНК знаходяться в інтервалі (ЗРНК-1;ЗРНК+1) = (22;24).

Оскільки ФНК в межах допустимого інтервалу, ТРНК отримує значення ЗРНК = 23.

Підсумки розподілу субвенції на 2026 рік:

	К-ть учнів (факт)	К-ть класів (факт)	Сума (тис. грн)	На учня (грн)	На клас (грн)
Учні комунальних ЗЗСО,	7 446	328	220 778,9	29 651	673 106
з них у гірських населених пунктах					
у тому числі поділ класів на групи			16 825,7		
Українознавчий компонент					
Індивідуальні учні - екстернат	177		2 889,5	16 325	
Індивідуальні учні - сімейна форма	161		2 615,0	16 242	
Індивідуальні учні - ТОТ					
Учні спеціальних ЗЗСО (класів)					
з них у гірських населених пунктах					
у тому числі поділ класів на групи					
Учні НРЦ,					
з них у гірських населених пунктах					
Учні класів з вечірньою формою					
Вихованці пансіонів					
Вихованці спеціальних пансіонів					
Вихованці НРЦ					
Асистенти в інклюзивних класах		79	21 637,8		273 896
Учні ЗПО					
Вараська ТГ	7 784	328	247 921,1		

Освітня субвенція, розрахована на весь бюджетний 2026 рік (не є остаточною, оскільки заплановано перерахунок її обсягів на вересень-грудень 2026 року), тис. грн:	247 921,1
Освітня субвенція, виділена на 8 місяців бюджетного 2026 року (68,6%), тис. грн:	170 073,9

Детальний розрахунок обсягу освітньої субвенції для Вараської міської територіальної громади

Коефіцієнти, що застосовуються для даної АТО:

Розрахункова наповнюваність класів	23,0
Коефіцієнт Кіпп для денних ЗЗСО	0,330
Розподіл на одного учня для педагогічних працівників, які не проводять уроки (денні ЗЗСО), грн	4 794
Коефіцієнт Кіпп для вечірніх шкіл	0,330
Розподіл на одного учня, для педагогічних працівників, які не проводять уроки (вечірні школи), грн	4 794
Коефіцієнт поділу класів на групи при вивченні окремих предметів для учнів групи I	1,100
Коефіцієнт поділу класів на групи при вивченні окремих предметів для учнів групи II	1,047
Коефіцієнт скорочення	1,00

Коефіцієнти, що застосовуються для всіх АТО:

Норматив бюджетної забезпеченості (грн)	14 527,5
Річна заробітна плата вчителів з нарахуваннями (тис. грн)	312,7
Річна заробітна плата асистентів вчителів з нарахуваннями (тис. грн)	273,9
Річна заробітна плата керівників ІРЦ з нарахуваннями (тис. грн)	401,4
Річна заробітна плата педпрацівників ІРЦ з нарахуваннями (тис. грн)	349,6
Розрахункова наповнюваність спеціальних класів (також приватних НРЦ)	9,0
Розрахункова наповнюваність класів НРЦ	6,0

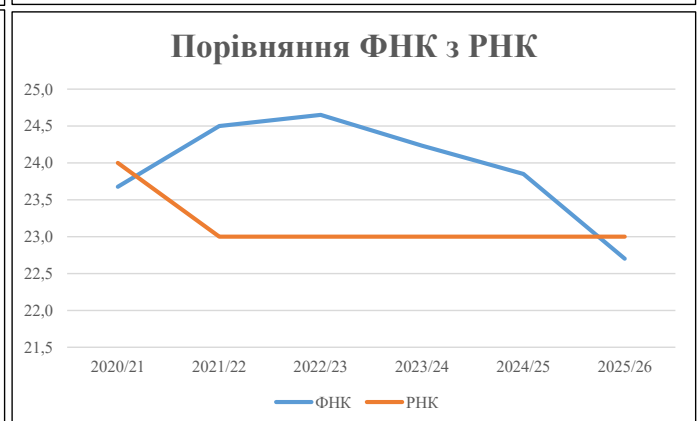
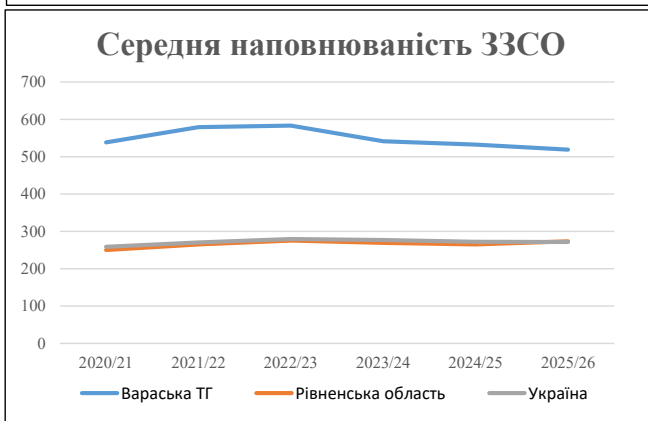
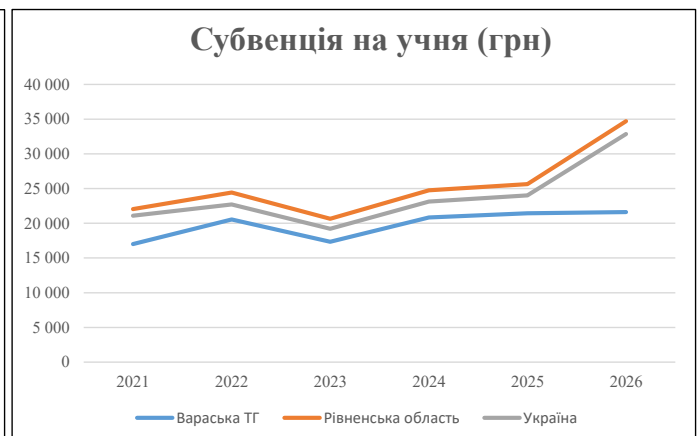
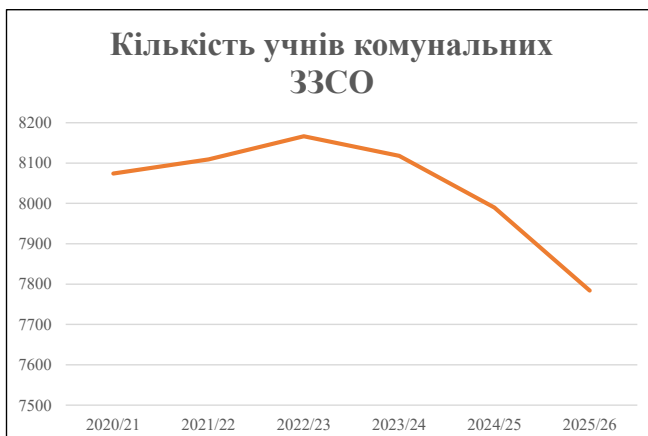
Рівень освіти	Учні	З них учні гірських шкіл			Класи	Розрахункова наповнюваність класу (групи)	Розрахункова к-ть класів (групи)	К-ть годин навчального плану	К-ть необхідних годин у тиждень	К-ть ставок	Зарплати вчителів, тис. грн	Розподіл на одного учня, для пед. працівників, які не проводять уроки, грн	Зарплата пед. персоналу, що не проводять уроки, тис. грн	Зарплата пед. персоналу, що не проводять уроки, тис. грн	Зарплата пед. персоналу, що не проводять уроки, тис. грн	Зарплата пед. персоналу, що не проводять уроки, тис. грн	Зарплата пед. персоналу, що не проводять уроки, тис. грн	Відсоток учнів гірських шкіл	Надбавка для гірської місцевості	Зарплата всього пед. персоналу разом, тис. грн
		гр. 1	гр. 2	гр. 3																
Як розраховано	Факт	Факт	Факт	Постанова	гр. 1 / гр. 4	Постанова	гр. 5 * гр. 6	гр. 7 / 18	гр. 8 * 14527,51	Постанова	гр. 1 * гр. 10 / 1000	гр. 9 + гр. 11	Постанова	гр. 8 * гр. 13	гр. 14 * 14527,51	гр. 12 + гр. 15	гр. 2 / гр. 1	0,25 * гр. 16 * гр. 17	гр. 16 + гр. 18	
Загальні ЗЗСО																				
Початкова (1-4)	2 575		125	23,0	112	23	2 576	143,1	44 745	4 794	12 345	57 089								
Базова (5-9)	3 686	0	152	23,0	161	32,7	5 265	292,5	91 447	4 794	17 671	109 118	0,100	53,82	16 826	220 779				220 779
Старша (10-11)	1 185		51	23,0	52	35,5	1 846	102,6	32 065	4 794	5 681	37 746								
Українознавчий компонент																				
Початкова (1-4)	0		0	23,0	0	6	0	0,0	0	4 794	0	0								
Базова (5-9)	0	0	0	23,0	0	8	0	0,0	0	4 794	0	0	0,100	0,00	0	0				0
Старша (10-11)	0		0	23,0	0	14	0	0,0	0	4 794	0	0								
Індивідуальна освіта																				
Екстернат (1-4)	8								105											
Екстернат (5-9)	51	0							934											2 890
Екстернат (10-12)	118								1 851											
Сімейна форма (1-4)	45								588											
Сімейна форма (5-9)	79	0							1 446											2 615
Сімейна форма (10-12)	37								581											
TOT (1-4)	0								0											
TOT (5-9)	0	0							0											0
TOT (10-12)	0								0											
Спеціальна освіта																				
Початкова (1-4)	0		0	9	0	36														
Базова (5-9)	0	0	0	9	0	36							0,047	0,00	0	0				0
Старша (10-11)	0		0	9	0	36														
Навчально-реабілітаційні центри																				
Початкова (1-4)	0		0	6	0	36				4 794										
Базова (5-9)	0	0	0	6	0	36				4 794										0
Старша (10-11)	0		0	6	0	36				4 794										
Учні, які проживають в пансіонах (кількість ставок = кількість груп * 2)																				
Загальні пансіони	0	0		20	0															0
Спеціальні пансіони	0	0		9	0															0
НРЦ	0	0		6	0															0
Інклюзивні класи (кількість ставок = кількість класів * 1; обсяг субвенції = кількість ставок * 273,9), в колонках А і Б - кількість всіх і гірських інклюзивних класів після агрегації, у колонці Н - відсоток гірських інклюзивних класів																				
Інклюзія	79	0		79					79,0	21 638					21 638					21 638
Вечірня освіта																				
Вечірні школи	0	0	0	16		23														0
Заклади професійної освіти																				
ЗПО	0	0	0	26																0
Разом	7 784		328		325		9 687	617,2	195 399		35 697	225 591								247 921,1

Історичні дані щодо учнів комунальних ЗЗСО Вараської міської територіальної громади

Фактичні значення за навчальні роки	2020/21	2021/22	2022/23	2023/24	2024/25	2025/26
Кількість учнів ЗЗСО	8 074	8 109	8 167	8 118	7 990	7 784
ФНК	23,7	24,5	24,7	24,2	23,9	22,7
РНК	24,0	23,0	23,0	23,0	23,0	23,0
Кількість ЗЗСО	15	14	14	15	15	15
Середня наповнюваність ЗЗСО	538	579	583	541	533	519

Дані за бюджетні роки	2021	2022	2023	2024	2025	2026
Обсяг субвенції (тис. грн)	137 316,6	166 724,6	141 547,8	169 055,0	171 413,0	168 256,5
Субвенція на учня (грн)	17 007	20 560	17 333	20 825	21 453	21 616

Зміна за роками		2021/22	2022/23	2023/24	2024/25	2025/26
Учні (%)		0,4%	0,7%	-0,6%	-1,6%	-2,6%
Субвенція (%)		21,4%	-15,1%	19,4%	1,4%	-1,8%
Субвенція на учня (%)		20,9%	-15,7%	20,1%	3,0%	0,8%
ФНК		0,82	0,15	-0,42	-0,38	-1,15

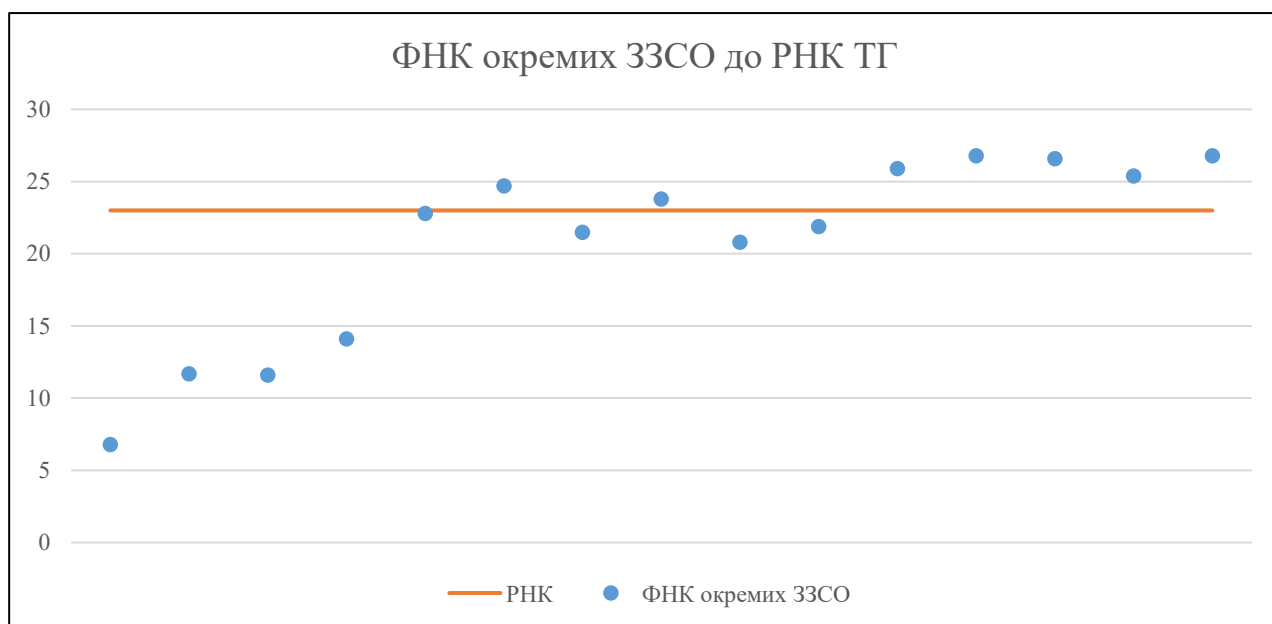


Мережа ЗЗСО Вараської міської територіальної громади

	ЗЗСО		Учні		ФНК
	кількість	відсоток	кількість	відсоток	кількість
Звичайний ЗЗСО	14	93,3%	7 757	99,7%	23,9
Опорний ЗЗСО					
Філія ЗЗСО	1	6,7%	27	0,3%	6,8
Загалом	15	100,0%	7 784	100,0%	22,7

	ЗЗСО		Учні		ФНК
	кількість	відсоток	кількість	відсоток	кількість
ЗЗСО крім спеціальних та НРЦ					
ЗЗСО з ФНК більш ніж 24 (РНК + 1)	6	40,0%	5 398	69,3%	26,2
ЗЗСО з ФНК від 22 до 24	2	13,3%	657	8,4%	23,5
ЗЗСО з ФНК менш ніж 22 (РНК - 1)	7	46,7%	1 729	22,2%	18,4
ЗЗСО без класів					
Загалом (крім спеціальних та НРЦ)	15	100,0%	7 784	100,0%	22,7

	ЗЗСО		Учні		ФНК
	кількість	відсоток	кількість	відсоток	кількість
Менше 20 учнів					
Від 20 до 50 учнів	1	6,7%	27	0,3%	6,8
Від 50 до 100 учнів	1	6,7%	82	1,1%	11,7
Від 100 до 200 учнів	2	13,3%	231	3,0%	12,8
Від 200 до 300 учнів	2	13,3%	524	6,7%	23,8
Від 300 до 400 учнів	1	6,7%	301	3,9%	21,5
Від 400 до 600 учнів	3	20,0%	1 517	19,5%	22,0
Від 600 до 800 учнів	1	6,7%	777	10,0%	25,9
Від 800 до 1000 учнів	2	13,3%	1 949	25,0%	26,7
Від 1000 до 1500 учнів	2	13,3%	2 376	30,5%	26,1
Більше 1500 учнів					
Загалом	15	100,0%	7 784	100,0%	22,7



На графіку ЗЗСО упорядковані за збільшенням наповнюваності

**Перелік закладів загальної середньої освіти Вараської міської територіальної громади
РНК = 23, ФНК = 22,7**

↑	ЗЗСО з ФНК більш ніж 24 (РНК + 1)
↔	ЗЗСО з ФНК від 22 до 24
↓	ЗЗСО з ФНК менш ніж 22 (РНК - 1)
—	ЗЗСО без класів

№ з/п	ID в АІКОМ	Назва ЗЗСО	Факт. ступ.	Статус	ID в АІКОМ опорного ЗЗСО	Кіл-ть учнів	з них за індивід. формою	Кіл-ть класів	ФНК		Включено до розрахунку субвенції
1	16448	Вараський ліцей №4	I-III			964	50	36	26,8	↑	Так
2	16447	Вараський ліцей №3	I-III			1311	33	49	26,8	↑	Так
3	16445	Вараський ліцей №1	II-III			985	42	37	26,6	↑	Так
4	16449	Вараський ліцей №5	I-III			777	40	30	25,9	↑	Так
5	16446	Вараський ліцей №2	I-III			1065	37	42	25,4	↑	Так
6	16450	Вараський ліцей №6	II-III			296	11	12	24,7	↑	Так
7	2626	Сопачівський ліцей	I-III			429	65	18	23,8	↔	Так
8	2621	Озерецька гімназія	I-II			228	14	10	22,8	↔	Так
9	2625	Більськовільський ліцей	I-III	Опорна		547	35	25	21,9	↓	Так
10	2619	Собіщицький ліцей	I-III			301	17	14	21,5	↓	Так
11	2627	Мульчицький ліцей	I-III			541	17	26	20,8	↓	Так
12	2653	Заболоттівська гімназія	I-II			127	4	9	14,1	↓	Так
13	2690	Старорафалівська гімназія	I-II			82	11	7	11,7	↓	Так
14	2620	Рудківська гімназія	I-II			104	1	9	11,6	↓	Так
15	24365	Заядинська філія Більськовільського ліцею	I	Філія	2625	27		4	6,8	↓	Так