



## ІНФОРМАЦІЙНА ДОВІДКА ЩОДО РОЗРАХУНКУ ОБСЯГУ ОСВІТНЬОЇ СУБВЕНЦІЇ НА 2026 РІК

### СТЕПАНСЬКА ТГ

#### Базова інформація про засновника:

Засновник	Степанська селищна територіальна громада		
Код бюджету	1753500000		
Область	Рівненська	Фактична наповнюваність класів	18,17
Тип	Селищна ТГ	Розрахункова наповнюваність класів	18,5

Для цілей розрахунку освітньої субвенції громада не вважається прифронтовою.

З цієї причини тимчасова РНК (ТРНК) на 2026 рік визначається як РНК з буфером.

Це означає, що фактична наповнюваність класів (ФНК) порівнюється із замороженою РНК 2025 бюджетного року (ЗРНК).

Якщо значення ЗРНК близьке до ФНК (різниця не більше 1), ТРНК дорівнює ЗРНК.

Якщо ФНК набагато менше ЗРНК, ТРНК стає ЗРНК-1 (нижній буфер), у протилежному випадку стає ЗРНК+1 (верхній буфер).

Таким чином, ТРНК завжди знаходиться поруч з ЗРНК, за винятком того, що ТРНК не може бути менше 10 або більше 27,5.

Для Степанської громади ЗРНК дорівнювала 18,5; ФНК після округлення до половини цілого дорівнює 18.

Допустимі значення ТРНК знаходяться в інтервалі (ЗРНК-1;ЗРНК+1) = (17,5;19,5).

Оскільки ФНК в межах допустимого інтервалу, ТРНК отримує значення ЗРНК = 18,5.

#### Підсумки розподілу субвенції на 2026 рік:

	К-ть учнів (факт)	К-ть класів (факт)	Сума (тис. грн)	На учня (грн)	На клас (грн)
Учні комунальних ЗЗСО, з них у гірських населених пунктах	745	41	26 627,5	35 742	649 452
у тому числі поділ класів на групи			367,3		
Українознавчий компонент					
Індивідуальні учні - екстернат					
Індивідуальні учні - сімейна форма	29		478,5	16 501	
Індивідуальні учні - ТОТ					
Учні спеціальних ЗЗСО (класів) з них у гірських населених пунктах					
у тому числі поділ класів на групи					
Учні НРЦ, з них у гірських населених пунктах					
Учні класів з вечірньою формою					
Вихованці пансіонів					
Вихованці спеціальних пансіонів					
Вихованці НРЦ					
Асистенти в інклюзивних класах		16	4 382,3		273 896
Учні ЗПО					
<b>Степанська ТГ</b>	<b>774</b>	<b>41</b>	<b>31 488,4</b>		

Освітня субвенція, розрахована на весь бюджетний 2026 рік (не є остаточною, оскільки заплановано перерахунок її обсягів на вересень-грудень 2026 року), тис. грн:	<b>31 488,4</b>
Освітня субвенція, виділена на 8 місяців бюджетного 2026 року (68,6%), тис. грн:	<b>21 601,1</b>

**Детальний розрахунок обсягу освітньої субвенції для Степанської селищної територіальної громади**

**Коефіцієнти, що застосовуються для даної АТО:**

Розрахункова наповнюваність класів	18,5
Коефіцієнт Кіпп для денних ЗЗСО	0,430
Розподіл на одного учня для педагогічних працівників, які не проводять уроки (денні ЗЗСО), грн	6 247
Коефіцієнт Кіпп для вечірніх шкіл	0,430
Розподіл на одного учня, для педагогічних працівників, які не проводять уроки (вечірні школи), грн	6 247
Коефіцієнт поділу класів на групи при вивченні окремих предметів для учнів групи I	1,017
Коефіцієнт поділу класів на групи при вивченні окремих предметів для учнів групи II	1,047
Коефіцієнт скорочення	1,00

**Коефіцієнти, що застосовуються для всіх АТО:**

Норматив бюджетної забезпеченості (грн)	14 527,5
Річна заробітна плата вчителів з нарахуваннями (тис. грн)	312,7
Річна заробітна плата асистентів вчителів з нарахуваннями (тис. грн)	273,9
Річна заробітна плата керівників ІРЦ з нарахуваннями (тис. грн)	401,4
Річна заробітна плата педпрацівників ІРЦ з нарахуваннями (тис. грн)	349,6
Розрахункова наповнюваність спеціальних класів (також приватних ІРЦ)	9,0
Розрахункова наповнюваність класів ІРЦ	6,0

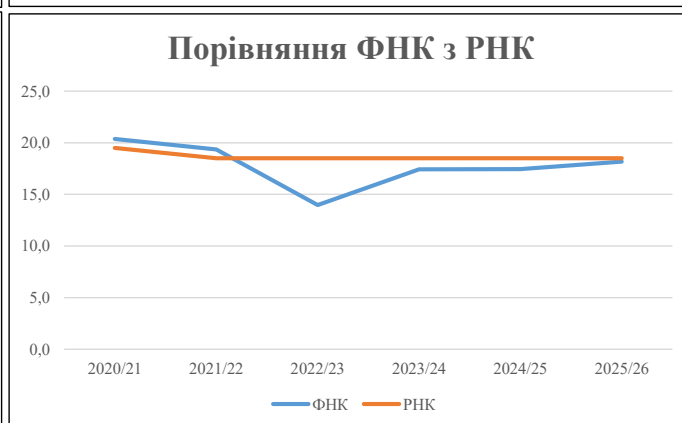
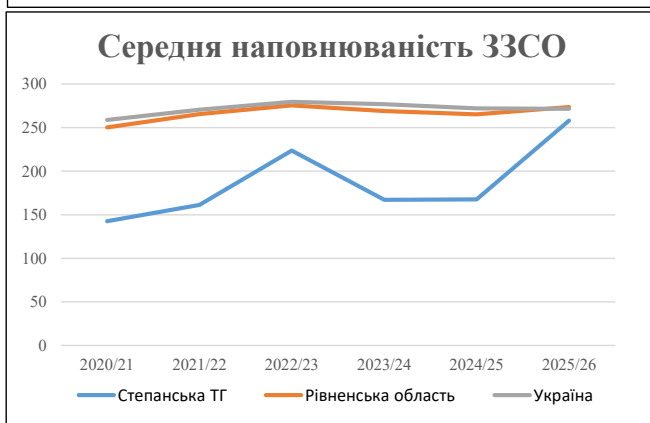
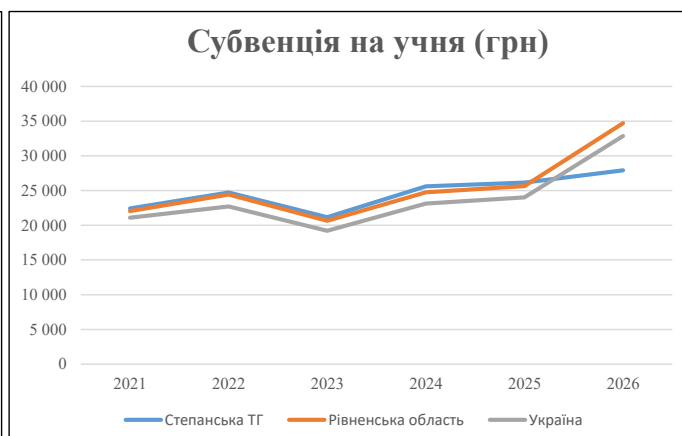
Рівень освіти	Учні	З них учні гірських шкіл			Класи	Розрахункова наповнюваність класу (групи)	Розрахункова кількість класів (групи)	Кількість годин навчального плану	Кількість необхідних годин у тиждень	Кількість ставок	Зарплати вчителів, тис. грн	Розподіл на одного учня, для пед. працівників, які не проводять уроки, грн	Зарплата пед. персоналу, що не проводить уроки, тис. грн	Зарплата пед. гірську місцевість, без поділу на групи, тис. грн	Коефіцієнт поділу класів на групи	Кількість ставок вчителів для поділу класів на групи	Зарплати персоналу, що проводить уроки у групах при події класів, тис. грн	Зарплата пед. персоналу разом (без надбавки за гірську місцевість), тис. грн	Відсоток учнів гірських шкіл	Надбавка для гірської місцевості	Зарплата всього пед. персоналу разом, тис. грн	
		гр. 1	гр. 2	гр. 3																		гр. 4
Як розраховано	Факт	Факт	Факт	Постанова	гр. 1 / гр. 4	Постанова	гр. 5 * гр. 6	гр. 7 / 18	гр. 8 * 14527,51	Постанова	гр. 1 * гр. 10 / 1000	гр. 9 + гр. 11	Постанова	гр. 8 * гр. 13	гр. 14 * 14527,51	гр. 12 + гр. 15	гр. 2 / гр. 1	0,25 * гр. 16 * гр. 17	гр. 16 + гр. 18			
<b>Загальні ЗЗСО</b>																						
Початкова (1-4)	220		16	18,5	12	23	276	15,3	4 794	6 247	1 374	6 168										
Базова (5-9)	401	0	20	18,5	22	32,7	719	40,0	12 496	6 247	2 505	15 001	0,017	1,17		367	26 628				26 628	
Старша (10-11)	124		5	18,5	7	35,5	249	13,8	4 316	6 247	775	5 091										
<b>Українознавчий компонент</b>																						
Початкова (1-4)	0		0	18,5	0	6	0	0,0	0	6 247	0	0										
Базова (5-9)	0	0	0	18,5	0	8	0	0,0	0	6 247	0	0	0,017	0,00		0	0				0	
Старша (10-11)	0		0	18,5	0	14	0	0,0	0	6 247	0	0										
<b>Індивідуальна освіта</b>																						
Екстернат (1-4)	0								0													
Екстернат (5-9)	0	0							0												0	
Екстернат (10-12)	0								0													
Сімейна форма (1-4)	9								118													
Сімейна форма (5-9)	18	0							329												479	
Сімейна форма (10-12)	2								31													
TOT (1-4)	0								0													
TOT (5-9)	0	0							0												0	
TOT (10-12)	0								0													
<b>Спеціальна освіта</b>																						
Початкова (1-4)	0		0	9	0	36																
Базова (5-9)	0	0	0	9	0	36							0,047	0,00		0	0				0	
Старша (10-11)	0		0	9	0	36																
<b>Навчально-реабілітаційні центри</b>																						
Початкова (1-4)	0		0	6	0	36				6 247												
Базова (5-9)	0	0	0	6	0	36				6 247				0,047	0,00		0	0			0	
Старша (10-11)	0		0	6	0	36				6 247												
<b>Учні, які проживають в пансіонах (кількість ставок = кількість груп * 2)</b>																						
Загальні пансіони	0	0		20	0																	
Спеціальні пансіони	0	0		9	0																	
ІРЦ	0	0		6	0																	
<b>Інклюзивні класи (кількість ставок = кількість класів * 1; обсяг субвенції = кількість ставок * 273,9), в колонках А і Б - кількість всіх і гірських інклюзивних класів після агрегації, у колонці Н - відсоток гірських інклюзивних класів</b>																						
Інклюзія	16	0		16				16,0	4 382												4 382	
<b>Вечірня освіта</b>																						
Вечірні школи	0	0	0	16		23																
<b>Заклади професійної освіти</b>																						
ЗПО	0	0	0	26																		
<b>Разом</b>	<b>774</b>		<b>41</b>		<b>41</b>		<b>1 244</b>	<b>85,1</b>	<b>26 467</b>		<b>4 654</b>	<b>30 643</b>									<b>31 488,4</b>	

## Історичні дані щодо учнів комунальних ЗЗСО Степанської селищної територіальної громади

Фактичні значення за навчальні роки	2020/21	2021/22	2022/23	2023/24	2024/25	2025/26
Кількість учнів ЗЗСО	998	968	895	836	838	774
ФНК	20,4	19,4	14,0	17,4	17,5	18,2
РНК	19,5	18,5	18,5	18,5	18,5	18,5
Кількість ЗЗСО	7	6	4	5	5	3
Середня наповнюваність ЗЗСО	143	161	224	167	168	258

Дані за бюджетні роки	2021	2022	2023	2024	2025	2026
Обсяг субвенції (тис. грн)	22 381,5	23 916,2	18 941,9	21 414,9	21 904,1	21 606,4
Субвенція на учня (грн)	22 426	24 707	21 164	25 616	26 139	27 915

Зміна за роками	2021/22	2022/23	2023/24	2024/25	2025/26
Учні (%)	-3,0%	-7,5%	-6,6%	0,2%	-7,6%
Субвенція (%)	6,9%	-20,8%	13,1%	2,3%	-1,4%
Субвенція на учня (%)	10,2%	-14,3%	21,0%	2,0%	6,8%
ФНК	-1,01	-5,39	3,45	0,04	0,71

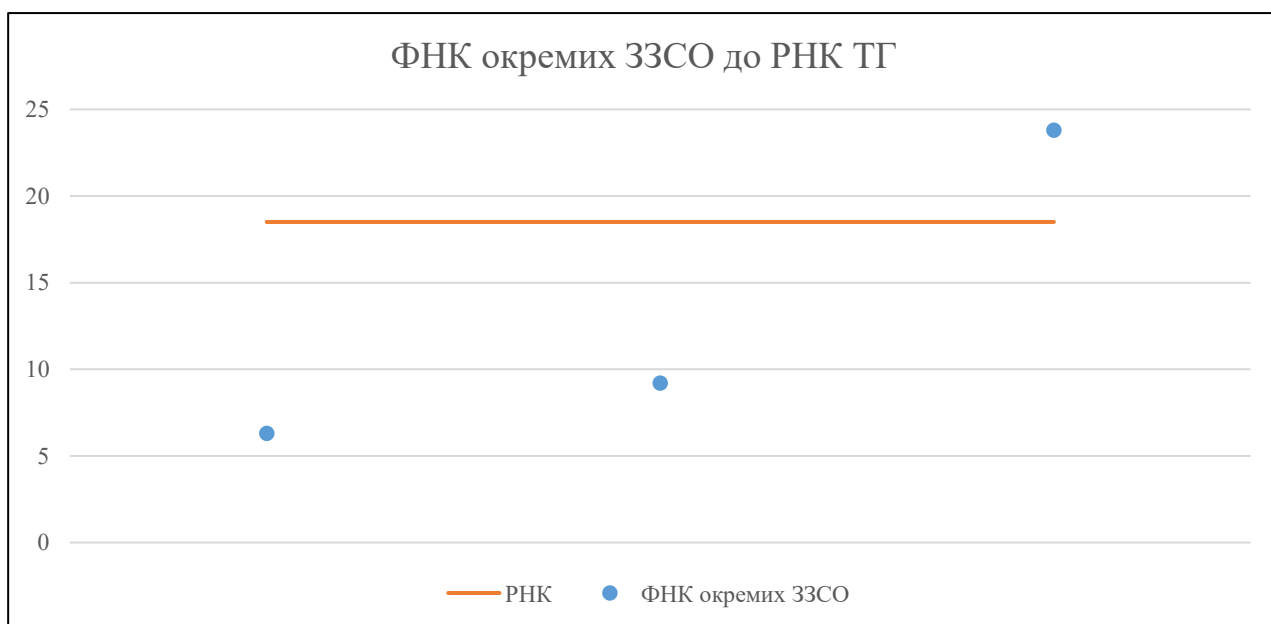


## Мережа ЗЗСО Степанської селищної територіальної громади

	ЗЗСО		Учні		ФНК
Звичайний ЗЗСО	2	66,7%	749	96,8%	20,2
Опорний ЗЗСО					
Філія ЗЗСО	1	33,3%	25	3,2%	6,3
Загалом	3	100,0%	774	100,0%	18,2

ЗЗСО крім спеціальних та НРЦ					
	ЗЗСО		Учні		ФНК
ЗЗСО з ФНК більш ніж 19,5 (РНК + 1)	1	33,3%	666	86,0%	23,8
ЗЗСО з ФНК від 17,5 до 19,5					
ЗЗСО з ФНК менш ніж 17,5 (РНК - 1)	2	66,7%	108	14,0%	8,3
ЗЗСО без класів					
Загалом (крім спеціальних та НРЦ)	3	100,0%	774	100,0%	18,2

	ЗЗСО		Учні		ФНК
Менше 20 учнів					
Від 20 до 50 учнів	1	33,3%	25	3,2%	6,3
Від 50 до 100 учнів	1	33,3%	83	10,7%	9,2
Від 100 до 200 учнів					
Від 200 до 300 учнів					
Від 300 до 400 учнів					
Від 400 до 600 учнів					
Від 600 до 800 учнів	1	33,3%	666	86,0%	23,8
Від 800 до 1000 учнів					
Від 1000 до 1500 учнів					
Більше 1500 учнів					
Загалом	3	100,0%	774	100,0%	18,2



На графіку ЗЗСО упорядковані за збільшенням наповнюваності

**Перелік закладів загальної середньої освіти Степанської селищної територіальної громади  
РНК = 18,5, ФНК = 18,17**

↑	ЗЗСО з ФНК більш ніж 19,5 (РНК + 1)
↔	ЗЗСО з ФНК від 17,5 до 19,5
↓	ЗЗСО з ФНК менш ніж 17,5 (РНК - 1)
—	ЗЗСО без класів

№ з/п	ID в АІКОМ	Назва ЗЗСО	Факт. ступ.	Статус	ID в АІКОМ опорного ЗЗСО	Кіл-ть учнів	з них за індивід. формою	Кіл-ть класів	ФНК		Включено до розрахунку субвенції
1	13779	Опорний заклад загальної середньої освіти "Степанський ліцей"	I-III	Опорна		666	31	28	23,8	↑	Так
2	13756	Кузьмівська гімназія	I-II			83		9	9,2	↓	Так
3	23705	Філія с.Калинівка ОЗ ЗСО "Степанський ліцей"	I	Філія	13779	25	1	4	6,3	↓	Так