



ІНФОРМАЦІЙНА ДОВІДКА ЩОДО РОЗРАХУНКУ ОБСЯГУ ОСВІТНЬОЇ СУБВЕНЦІЇ НА 2026 РІК

СТАРОСІЛЬСЬКА ТГ

Базова інформація про засновника:

Засновник	Старосільська сільська територіальна громада		
Код бюджету	1753100000		
Область	Рівненська	Фактична наповнюваність класів	21,84
Тип	Сільська ТГ	Розрахункова наповнюваність класів	20,5

Для цілей розрахунку освітньої субвенції громада не вважається прифронтовою.

З цієї причини тимчасова РНК (ТРНК) на 2026 рік визначається як РНК з буфером.

Це означає, що фактична наповнюваність класів (ФНК) порівнюється із замороженою РНК 2025 бюджетного року (ЗРНК).

Якщо значення ЗРНК близьке до ФНК (різниця не більше 1), ТРНК дорівнює ЗРНК.

Якщо ФНК набагато менше ЗРНК, ТРНК стає ЗРНК-1 (нижній буфер), у протилежному випадку стає ЗРНК+1 (верхній буфер).

Таким чином, ТРНК завжди знаходиться поруч з ЗРНК, за винятком того, що ТРНК не може бути менше 10 або більше 27,5.

Для Старосільської громади ЗРНК дорівнювала 19,5; ФНК після округлення до половини цілого дорівнює 22.

Допустимі значення ТРНК знаходяться в інтервалі (ЗРНК-1;ЗРНК+1) = (18,5;20,5).

Оскільки ФНК більше 20,5, ТРНК отримує значення верхнього буфера ЗРНК+1 = 20,5.

Підсумки розподілу субвенції на 2026 рік:

	К-ть учнів (факт)	К-ть класів (факт)	Сума (тис. грн)	На учня (грн)	На клас (грн)
Учні комунальних ЗЗСО, з них у гірських населених пунктах	2 184	100	76 336,6	34 953	763 366
у тому числі поділ класів на групи			4 152,6		
Українознавчий компонент					
Індивідуальні учні - екстернат					
Індивідуальні учні - сімейна форма	73		1 174,1	16 084	
Індивідуальні учні - ТОТ					
Учні спеціальних ЗЗСО (класів)					
з них у гірських населених пунктах					
у тому числі поділ класів на групи					
Учні НРЦ,					
з них у гірських населених пунктах					
Учні класів з вечірньою формою					
Вихованці пансіонів					
Вихованці спеціальних пансіонів					
Вихованці НРЦ					
Асистенти в інклюзивних класах		26	7 121,3		273 896
Учні ЗПО					
Старосільська ТГ	2 257	100	84 632,0		

Освітня субвенція, розрахована на весь бюджетний 2026 рік (не є остаточною, оскільки заплановано перерахунок її обсягів на вересень-грудень 2026 року), тис. грн:	84 632,0
Освітня субвенція, виділена на 8 місяців бюджетного 2026 року (68,6%), тис. грн:	58 057,6

Детальний розрахунок обсягу освітньої субвенції для Старосільської сільської територіальної громади

Коефіцієнти, що застосовуються для даної АТО:

Розрахункова наповнюваність класів	20,5
Коефіцієнт Кіпп для денних ЗЗСО	0,530
Розподіл на одного учня для педагогічних працівників, які не проводять уроки (денні ЗЗСО), грн	7 700
Коефіцієнт Кіпп для вечірніх шкіл	0,530
Розподіл на одного учня, для педагогічних працівників, які не проводять уроки (вечірні школи), грн	7 700
Коефіцієнт поділу класів на групи при вивченні окремих предметів для учнів групи I	1,075
Коефіцієнт поділу класів на групи при вивченні окремих предметів для учнів групи II	1,047
Коефіцієнт скорочення	1,00

Коефіцієнти, що застосовуються для всіх АТО:

Норматив бюджетної забезпеченості (грн)	14 527,5
Річна заробітна плата вчителів з нарахуваннями (тис. грн)	312,7
Річна заробітна плата асистентів вчителів з нарахуваннями (тис. грн)	273,9
Річна заробітна плата керівників ІРЦ з нарахуваннями (тис. грн)	401,4
Річна заробітна плата педпрацівників ІРЦ з нарахуваннями (тис. грн)	349,6
Розрахункова наповнюваність спеціальних класів (також приватних НРЦ)	9,0
Розрахункова наповнюваність класів НРЦ	6,0

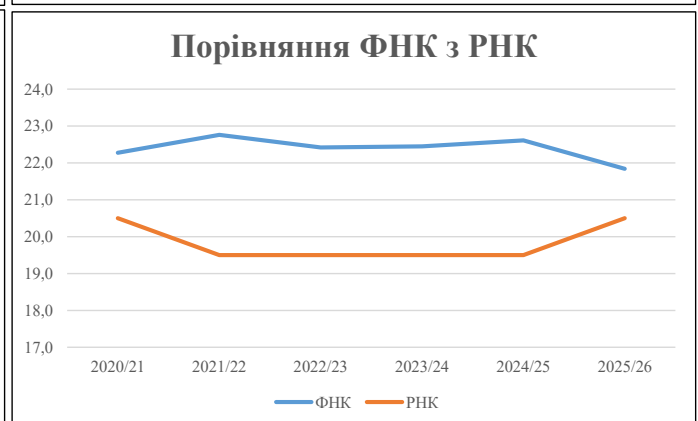
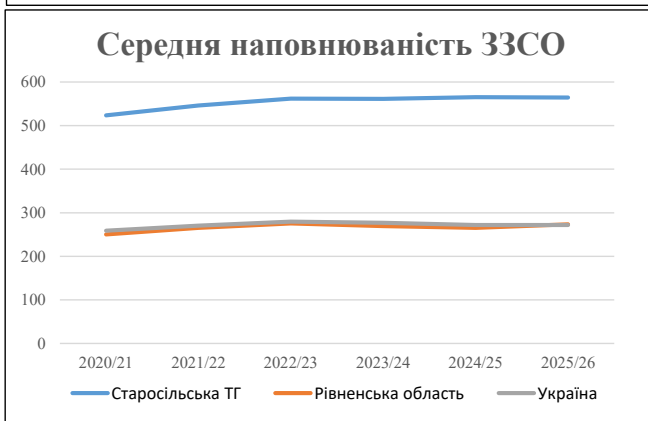
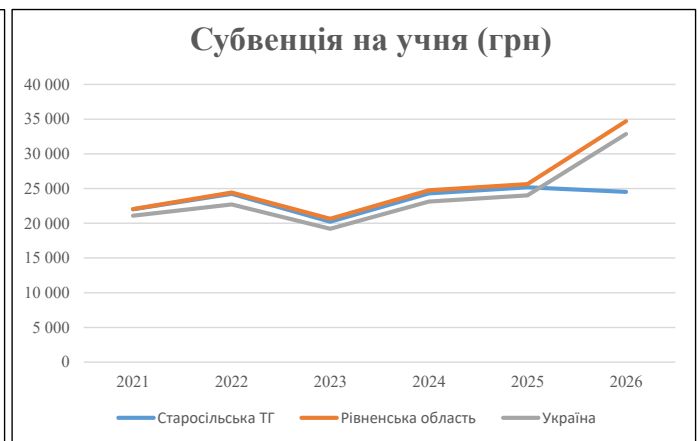
Рівень освіти	Учні	З них учні гірських шкіл			Класи	Розрахункова наповнюваність класу (групи)	Розрахункова к-ть класів (групи)	К-ть годин навчального плану	К-ть годин у тиждень	К-ть необхідних вчителів	К-ть ставок	Зарплати вчителів, тис. грн	Розподіл на одного учня, для пед. працівників, які не проводять уроки, грн	Зарплата пед. персоналу, що не проводить уроки, тис. грн	Зарплата гірську місцевість, без поділу на групи, тис. грн	Коефіцієнт поділу класів на групи	К-ть ставок вчителів для поділу класів на групи	Зарплати персоналу, що проводить уроки у групах при події класів, тис. грн	Зарплата пед. персоналу разом (без надбавки за гірську місцевість), тис. грн	Відсоток учнів гірських шкіл	Надбавка для гірської місцевості	Зарплата всього пед. персоналу разом, тис. грн	
		гр. 1	гр. 2	гр. 3																			гр. 4
Як розраховано	Факт	Факт	Факт	Постанова	гр. 1 / гр. 4	Постанова	гр. 5 * гр. 6	гр. 7 / 18	гр. 8 * 14527,51	Постанова	гр. 1 * гр. 10 / 1000	гр. 9 + гр. 11	Постанова	гр. 8 * гр. 13	гр. 14 * 14527,51	гр. 12 + гр. 15	гр. 2 / гр. 1	0,25 * гр. 16 * гр. 17	гр. 16 + гр. 18				
Загальні ЗЗСО																							
Початкова (1-4)	755		37	20,5	37	23	851	47,3	14 782	7 700	5 813	20 595		0,075	13,28	4 153	76 337						76 337
Базова (5-9)	1 081	0	48	20,5	53	32,7	1 733	96,3	30 104	7 700	8 323	38 427											
Старша (10-11)	348		15	20,5	17	35,5	604	33,5	10 483	7 700	2 679	13 162											
Українознавчий компонент																							
Початкова (1-4)	0	0	0	20,5	0	6	0	0,0	0	7 700	0	0		0,075	0,00	0	0						0
Базова (5-9)	0	0	0	20,5	0	8	0	0,0	0	7 700	0	0											
Старша (10-11)	0	0	0	20,5	0	14	0	0,0	0	7 700	0	0											
Індивідуальна освіта																							
Екстернат (1-4)	0								0														0
Екстернат (5-9)	0	0							0														0
Екстернат (10-12)	0								0														0
Сімейна форма (1-4)	22								288														1 174
Сімейна форма (5-9)	33	0							604														1 174
Сімейна форма (10-12)	18								282														1 174
TOT (1-4)	0								0														0
TOT (5-9)	0	0							0														0
TOT (10-12)	0								0														0
Спеціальна освіта																							
Початкова (1-4)	0		0	9	0	36																	0
Базова (5-9)	0	0	0	9	0	36								0,047	0,00	0	0						0
Старша (10-11)	0		0	9	0	36																	0
Навчально-реабілітаційні центри																							
Початкова (1-4)	0		0	6	0	36				7 700													0
Базова (5-9)	0	0	0	6	0	36				7 700				0,047	0,00	0	0						0
Старша (10-11)	0		0	6	0	36				7 700													0
Учні, які проживають в пансіонах (кількість ставок = кількість груп * 2)																							
Загальні пансіони	0	0		20	0																		0
Спеціальні пансіони	0	0		9	0																		0
НРЦ	0	0		6	0																		0
Інклюзивні класи (кількість ставок = кількість класів * 1; обсяг субвенції = кількість ставок * 273,9), в колонках А і Б - кількість всіх і гірських інклюзивних класів після агрегації, у колонці Н - відсоток гірських інклюзивних класів																							
Інклюзія	26	0		26					26,0	7 121					7 121								7 121
Вечірня освіта																							
Вечірні школи	0	0	0	16		23																	0
Заклади професійної освіти																							
ЗПО	0	0	0	26																			0
Разом	2 257		100		107		3 188	203,1	63 664		16 816	79 305											84 632,0

Історичні дані щодо учнів комунальних ЗЗСО Старосільської сільської територіальної громади

Фактичні значення за навчальні роки	2020/21	2021/22	2022/23	2023/24	2024/25	2025/26
Кількість учнів ЗЗСО	2 094	2 185	2 247	2 245	2 261	2 257
ФНК	22,3	22,8	22,4	22,5	22,6	21,8
РНК	20,5	19,5	19,5	19,5	19,5	20,5
Кількість ЗЗСО	4	4	4	4	4	4
Середня наповнюваність ЗЗСО	524	546	562	561	565	564

Дані за бюджетні роки	2021	2022	2023	2024	2025	2026
Обсяг субвенції (тис. грн)	46 082,5	52 975,0	45 454,5	54 595,9	56 929,3	55 368,1
Субвенція на учня (грн)	22 007	24 245	20 229	24 319	25 179	24 532

Зміна за роками	2021/22	2022/23	2023/24	2024/25	2025/26
Учні (%)	4,3%	2,8%	-0,1%	0,7%	-0,2%
Субвенція (%)	15,0%	-14,2%	20,1%	4,3%	-2,7%
Субвенція на учня (%)	10,2%	-16,6%	20,2%	3,5%	-2,6%
ФНК	0,48	-0,34	0,03	0,16	-0,77

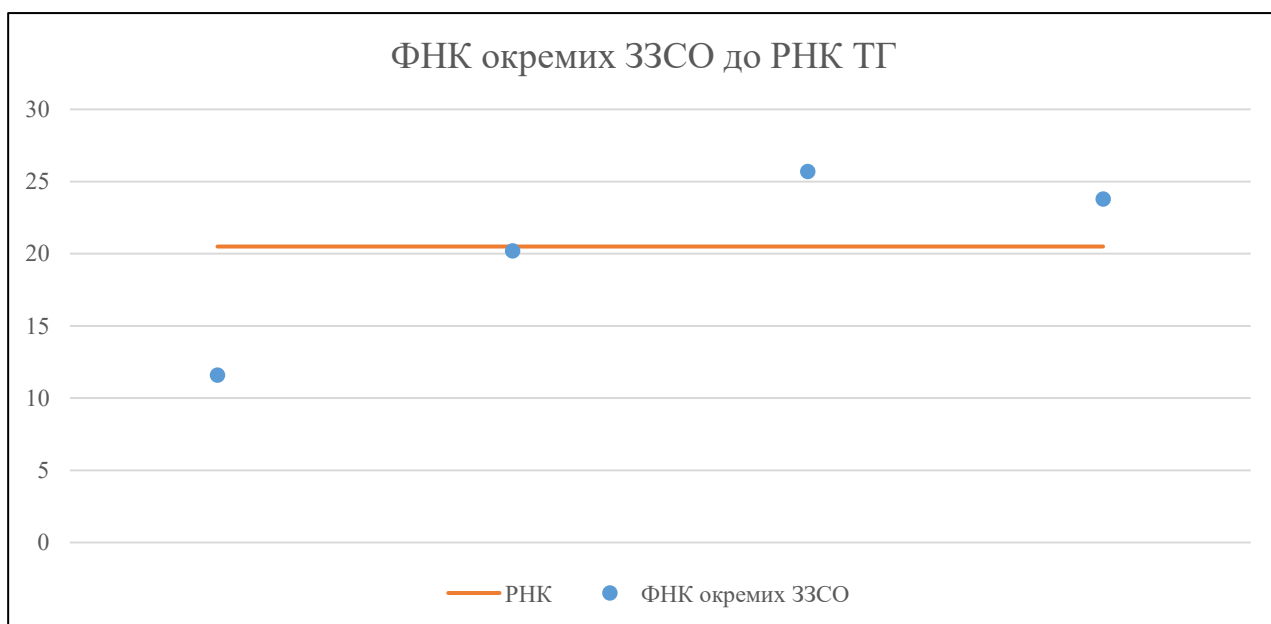


Мережа ЗЗСО Старосільської сільської територіальної громади

	ЗЗСО		Учні		ФНК
	кількість	відсоток	кількість	відсоток	кількість
Звичайний ЗЗСО	4	100,0%	2 257	100,0%	22,6
Опорний ЗЗСО					
Філія ЗЗСО					
Загалом	4	100,0%	2 257	100,0%	21,8

	ЗЗСО		Учні		ФНК
	кількість	відсоток	кількість	відсоток	кількість
ЗЗСО крім спеціальних та НРЦ					
ЗЗСО з ФНК більш ніж 21,5 (РНК + 1)	2	50,0%	1 867	82,7%	24,6
ЗЗСО з ФНК від 19,5 до 21,5	1	25,0%	262	11,6%	20,2
ЗЗСО з ФНК менш ніж 19,5 (РНК - 1)	1	25,0%	128	5,7%	11,6
ЗЗСО без класів					
Загалом (крім спеціальних та НРЦ)	4	100,0%	2 257	100,0%	21,8

	ЗЗСО		Учні		ФНК
	кількість	відсоток	кількість	відсоток	кількість
Менше 20 учнів					
Від 20 до 50 учнів					
Від 50 до 100 учнів					
Від 100 до 200 учнів	1	25,0%	128	5,7%	11,6
Від 200 до 300 учнів	1	25,0%	262	11,6%	20,2
Від 300 до 400 учнів					
Від 400 до 600 учнів					
Від 600 до 800 учнів	1	25,0%	796	35,3%	25,7
Від 800 до 1000 учнів					
Від 1000 до 1500 учнів	1	25,0%	1 071	47,5%	23,8
Більше 1500 учнів					
Загалом	4	100,0%	2 257	100,0%	21,8



На графіку ЗЗСО упорядковані за збільшенням наповнюваності

**Перелік закладів загальної середньої освіти Старосільської сільської територіальної громади
РНК = 20,5, ФНК = 21,84**

↑	ЗЗСО з ФНК більш ніж 21,5 (РНК + 1)
↔	ЗЗСО з ФНК від 19,5 до 21,5
↓	ЗЗСО з ФНК менш ніж 19,5 (РНК - 1)
—	ЗЗСО без класів

№ з/п	ID в АІКОМ	Назва ЗЗСО	Факт. ступ.	Статус	ID в АІКОМ опорного ЗЗСО	Кіл-ть учнів	з них за індивід. формою	Кіл-ть класів	ФНК		Включено до розрахунку субвенції
1	16650	Дроздинський ліцей	I-III			796	1	31	25,7	↑	Так
2	16662	Старосільський ліцей	I-III			1071	74	45	23,8	↑	Так
3	16648	Вежицький ліцей	I-III			262		13	20,2	↔	Так
4	16657	Переходицький ліцей	I-III			128		11	11,6	↓	Так