



ІНФОРМАЦІЙНА ДОВІДКА ЩОДО РОЗРАХУНКУ ОБСЯГУ ОСВІТНЬОЇ СУБВЕНЦІЇ НА 2026 РІК

ШПАНІВСЬКА ТГ

Базова інформація про засновника:

Засновник	Шпанівська сільська територіальна громада		
Код бюджету	1752700000		
Область	Рівненська	Фактична наповнюваність класів	17,21
Тип	Сільська ТГ	Розрахункова наповнюваність класів	18,0

Для цілей розрахунку освітньої субвенції громада не вважається прифронтовою.

З цієї причини тимчасова РНК (ТРНК) на 2026 рік визначається як РНК з буфером.

Це означає, що фактична наповнюваність класів (ФНК) порівнюється із замороженою РНК 2025 бюджетного року (ЗРНК).

Якщо значення ЗРНК близьке до ФНК (різниця не більше 1), ТРНК дорівнює ЗРНК.

Якщо ФНК набагато менше ЗРНК, ТРНК стає ЗРНК-1 (нижній буфер), у протилежному випадку стає ЗРНК+1 (верхній буфер).

Таким чином, ТРНК завжди знаходиться поруч з ЗРНК, за винятком того, що ТРНК не може бути менше 10 або більше 27,5.

Для Шпанівської громади ЗРНК дорівнювала 19; ФНК після округлення до половини цілого дорівнює 17.

Допустимі значення ТРНК знаходяться в інтервалі (ЗРНК-1;ЗРНК+1) = (18;20).

Оскільки ФНК менше 18, ТРНК отримує значення нижнього буфера ЗРНК-1 = 18.

Підсумки розподілу субвенції на 2026 рік:

	К-ть учнів (факт)	К-ть класів (факт)	Сума (тис. грн)	На учня (грн)	На клас (грн)
Учні комунальних ЗЗСО,	1 256	73	46 809,9	37 269	641 231
з них у гірських населених пунктах					
у тому числі поділ класів на групи			620,8		
Українознавчий компонент					
Індивідуальні учні - екстернат	8		141,2	17 651	
Індивідуальні учні - сімейна форма	81		1 317,9	16 271	
Індивідуальні учні - ТОТ					
Учні спеціальних ЗЗСО (класів)					
з них у гірських населених пунктах					
у тому числі поділ класів на групи					
Учні НРЦ,					
з них у гірських населених пунктах					
Учні класів з вечірньою формою					
Вихованці пансіонів					
Вихованці спеціальних пансіонів					
Вихованці НРЦ					
Асистенти в інклюзивних класах		14	3 834,5		273 896
Учні ЗПО					
Шпанівська ТГ	1 345	73	52 103,5		

Освітня субвенція, розрахована на весь бюджетний 2026 рік (не є остаточною, оскільки заплановано перерахунок її обсягів на вересень-грудень 2026 року), тис. грн:	52 103,5
Освітня субвенція, виділена на 8 місяців бюджетного 2026 року (68,6%), тис. грн:	35 743,0

Детальний розрахунок обсягу освітньої субвенції для Шпанівської сільської територіальної громади

Коефіцієнти, що застосовуються для даної АТО:

Розрахункова наповнюваність класів	18,0
Коефіцієнт Кіпп для денних ЗЗСО	0,530
Розподіл на одного учня для педагогічних працівників, які не проводять уроки (денні ЗЗСО), грн	7 700
Коефіцієнт Кіпп для вечірніх шкіл	0,530
Розподіл на одного учня, для педагогічних працівників, які не проводять уроки (вечірні школи), грн	7 700
Коефіцієнт поділу класів на групи при вивченні окремих предметів для учнів групи I	1,017
Коефіцієнт поділу класів на групи при вивченні окремих предметів для учнів групи II	1,047
Коефіцієнт скорочення	1,00

Коефіцієнти, що застосовуються для всіх АТО:

Норматив бюджетної забезпеченості (грн)	14 527,5
Річна заробітна плата вчителів з нарахуваннями (тис. грн)	312,7
Річна заробітна плата асистентів вчителів з нарахуваннями (тис. грн)	273,9
Річна заробітна плата керівників ІРЦ з нарахуваннями (тис. грн)	401,4
Річна заробітна плата педпрацівників ІРЦ з нарахуваннями (тис. грн)	349,6
Розрахункова наповнюваність спеціальних класів (також приватних НРЦ)	9,0
Розрахункова наповнюваність класів НРЦ	6,0

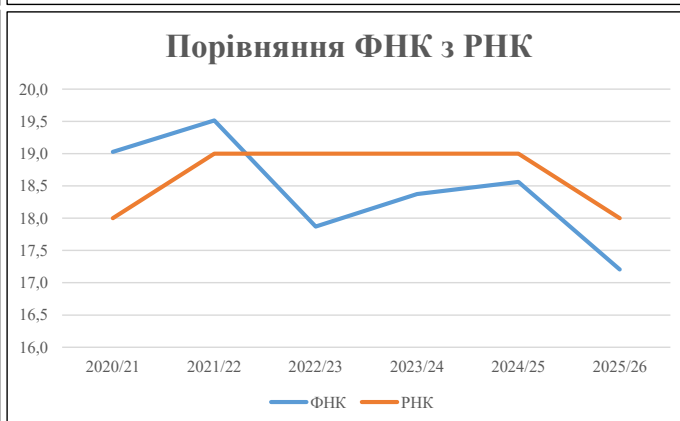
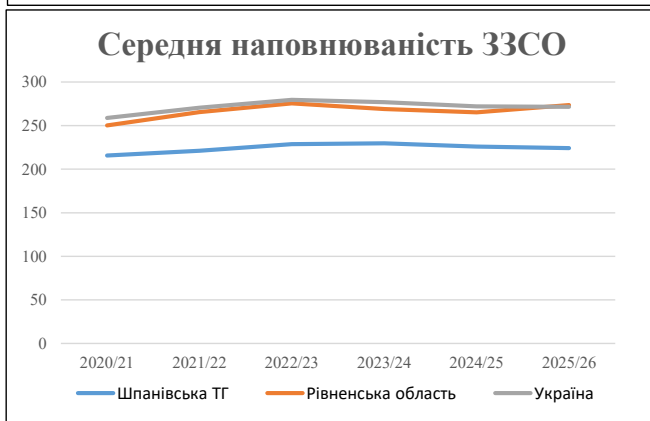
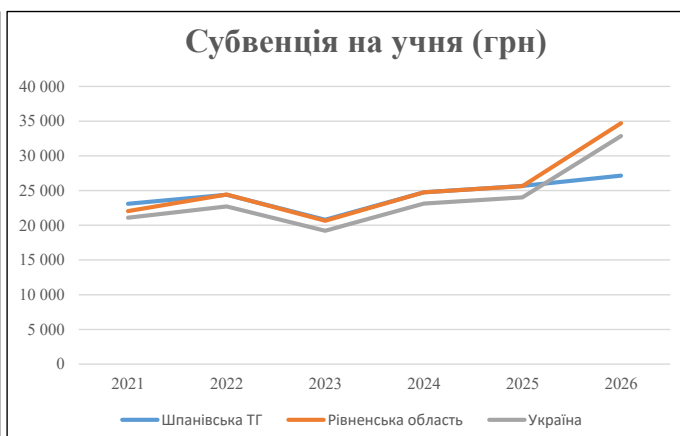
Рівень освіти	Учні	З них учні гірських шкіл			Класи	Розрахункова наповнюваність класу (групи)		Кількість годин навчального плану	Кількість необхідних годин у тиждень	Кількість ставок	Зарплати вчителів, тис. грн	Розподіл на одного учня, для пед. працівників, які не проводять уроки, грн	Зарплата пед. персоналу, що не проводить уроки, тис. грн	Зарплата пед. гірську місцевість, без поділу на групи, тис. грн	Коефіцієнт поділу класів на групи	Кількість ставок вчителів для поділу класів на групи	Зарплати персоналу, що проводить уроки у групах при поділі класів, тис. грн	Зарплата пед. персоналу разом (без надбавки за гірську місцевість), тис. грн	Відсоток учнів гірських шкіл	Надбавка для гірської місцевості	Зарплата всього пед. персоналу разом, тис. грн
		гр. 1	гр. 2	гр. 3		гр. 4	гр. 5														
Як розраховано	Факт	Факт	Факт	Постанова	гр. 1 / гр. 4	Постанова	гр. 5 * гр. 6	гр. 7 / 18	гр. 8 * 14527,51	Постанова	гр. 1 * гр. 10 / 1000	гр. 9 + гр. 11	Постанова	гр. 8 * гр. 13	гр. 14 * 14527,51	гр. 12 + гр. 15	гр. 2 / гр. 1	0,25 * гр. 16 * гр. 17	гр. 16 + гр. 18		
Загальні ЗЗСО																					
Початкова (1-4)	487		33	18,0	28	23	644	35,8	11 186	7 700	3 750	14 936		0,017	1,99	621	46 810				46 810
Базова (5-9)	655	0	34	18,0	37	32,7	1 210	67,2	21 016	7 700	5 043	26 059									
Старша (10-11)	114		6	18,0	7	35,5	249	13,8	4 316	7 700	878	5 194									
Українознавчий компонент																					
Початкова (1-4)	0		0	18,0	0	6	0	0,0	0	7 700	0	0		0,017	0,00	0	0				0
Базова (5-9)	0	0	0	18,0	0	8	0	0,0	0	7 700	0	0									
Старша (10-11)	0		0	18,0	0	14	0	0,0	0	7 700	0	0									
Індивідуальна освіта																					
Екстернат (1-4)	0								0												
Екстернат (5-9)	6	0							110												141
Екстернат (10-12)	2								31												
Сімейна форма (1-4)	17								222												
Сімейна форма (5-9)	35	0							641												1 318
Сімейна форма (10-12)	29								455												
TOT (1-4)	0								0												
TOT (5-9)	0	0							0												0
TOT (10-12)	0								0												
Спеціальна освіта																					
Початкова (1-4)	0		0	9	0	36								0,047	0,00	0	0				0
Базова (5-9)	0	0	0	9	0	36															
Старша (10-11)	0		0	9	0	36															
Навчально-реабілітаційні центри																					
Початкова (1-4)	0		0	6	0	36				7 700				0,047	0,00	0	0				0
Базова (5-9)	0	0	0	6	0	36				7 700											
Старша (10-11)	0		0	6	0	36				7 700											
Учні, які проживають в пансіонах (кількість ставок = кількість груп * 2)																					
Загальні пансіони	0	0		20	0																0
Спеціальні пансіони	0	0		9	0																0
НРЦ	0	0		6	0																0
Інклюзивні класи (кількість ставок = кількість класів * 1; обсяг субвенції = кількість ставок * 273,9), в колонках А і Б - кількість всіх і гірських інклюзивних класів після агрегації, у колонці Н - відсоток гірських інклюзивних класів																					
Інклюзія	14	0		14				14,0	3 835					3 835							3 835
Вечірня освіта																					
Вечірні школи	0	0	0	16		23															0
Заклади професійної освіти																					
ЗПО	0	0	0	26																	0
Разом	1 345		73		72		2 102	130,8	41 812		9 671	50 024									52 103,5

Історичні дані щодо учнів комунальних ЗЗСО Шпанівської сільської територіальної громади

Фактичні значення за навчальні роки	2020/21	2021/22	2022/23	2023/24	2024/25	2025/26
Кількість учнів ЗЗСО	1 294	1 327	1 372	1 378	1 355	1 345
ФНК	19,0	19,5	17,9	18,4	18,6	17,2
РНК	18,0	19,0	19,0	19,0	19,0	18,0
Кількість ЗЗСО	6	6	6	6	6	6
Середня наповнюваність ЗЗСО	216	221	229	230	226	224

Дані за бюджетні роки	2021	2022	2023	2024	2025	2026
Обсяг субвенції (тис. грн)	29 879,4	32 400,4	28 532,2	34 123,2	34 787,5	36 518,4
Субвенція на учня (грн)	23 091	24 416	20 796	24 763	25 673	27 151

Зміна за роками	2021/22	2022/23	2023/24	2024/25	2025/26
Учні (%)	2,6%	3,4%	0,4%	-1,7%	-0,7%
Субвенція (%)	8,4%	-11,9%	19,6%	1,9%	5,0%
Субвенція на учня (%)	5,7%	-14,8%	19,1%	3,7%	5,8%
ФНК	0,49	-1,64	0,50	0,19	-1,36

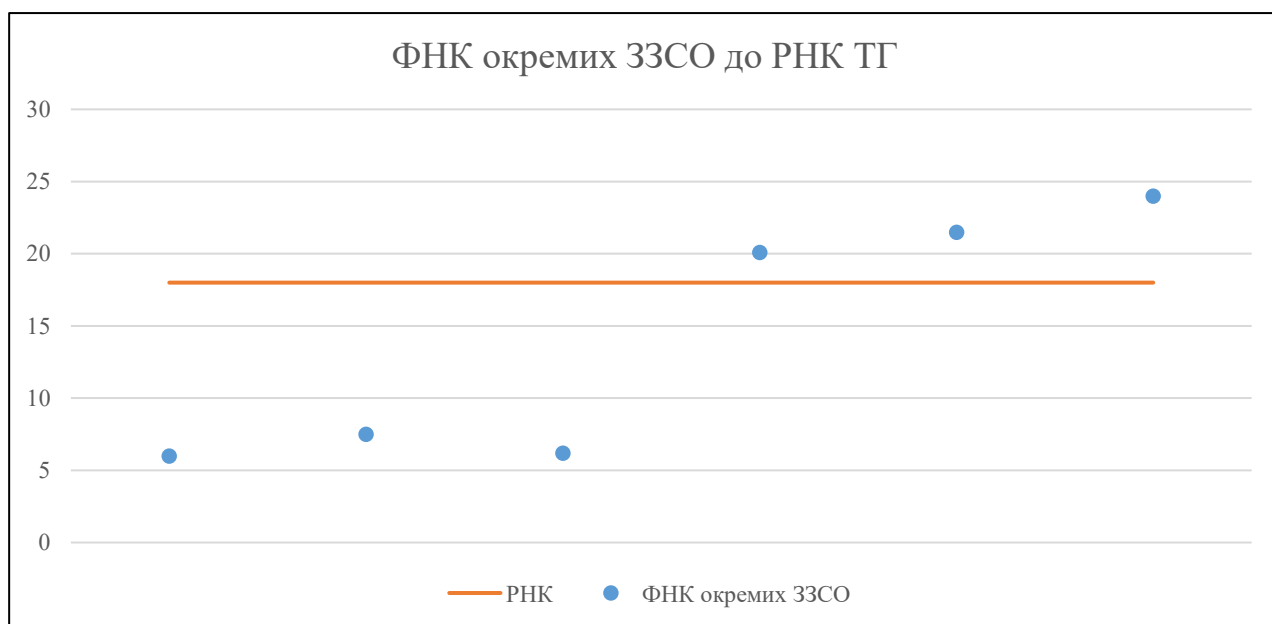


Мережа ЗЗСО Шпанівської сільської територіальної громади

	ЗЗСО		Учні		ФНК
Звичайний ЗЗСО	3	50,0%	1 235	91,8%	22,1
Опорний ЗЗСО					
Філія ЗЗСО	3	50,0%	110	8,2%	6,5
Загалом	6	100,0%	1 345	100,0%	17,2

	ЗЗСО		Учні		ФНК
ЗЗСО крім спеціальних та НРЦ					
ЗЗСО з ФНК більш ніж 19 (РНК + 1)	3	50,0%	1 235	91,8%	22,1
ЗЗСО з ФНК від 17 до 19					
ЗЗСО з ФНК менш ніж 17 (РНК - 1)	3	50,0%	110	8,2%	6,5
ЗЗСО без класів					
Загалом (крім спеціальних та НРЦ)	6	100,0%	1 345	100,0%	17,2

	ЗЗСО		Учні		ФНК
Менше 20 учнів					
Від 20 до 50 учнів	2	33,3%	54	4,0%	6,8
Від 50 до 100 учнів	1	16,7%	56	4,2%	6,2
Від 100 до 200 учнів					
Від 200 до 300 учнів					
Від 300 до 400 учнів	1	16,7%	301	22,4%	20,1
Від 400 до 600 учнів	2	33,3%	934	69,4%	22,8
Від 600 до 800 учнів					
Від 800 до 1000 учнів					
Від 1000 до 1500 учнів					
Більше 1500 учнів					
Загалом	6	100,0%	1 345	100,0%	17,2



На графіку ЗЗСО упорядковані за збільшенням наповнюваності

**Перелік закладів загальної середньої освіти Шпанівської сільської територіальної громади
РНК = 18, ФНК = 17,21**

↑	ЗЗСО з ФНК більш ніж 19 (РНК + 1)
↔	ЗЗСО з ФНК від 17 до 19
↓	ЗЗСО з ФНК менш ніж 17 (РНК - 1)
—	ЗЗСО без класів

№ з/п	ID в АІКОМ	Назва ЗЗСО	Факт. ступ.	Статус	ID в АІКОМ опорного ЗЗСО	Кіл-ть учнів	з них за індивід. формою	Кіл-ть класів	ФНК		Включено до розрахунку субвенції
1	16613	ОЗ "Шпанівський ліцей"	I-III	Опорна		505	31	21	24	↑	Так
2	16591	Великоолексинський ліцей	I-III			429	44	20	21,5	↑	Так
3	16590	Великожитинський ліцей	I-III			301	14	15	20,1	↑	Так
4	16642	Філія "Хотинська початкова школа"	I	Філія	16613	30		4	7,5	↓	Так
5	16628	філія "Ходоська гімназія" опорного закладу "Шпанівська"	I-II	Філія	16613	56	10	9	6,2	↓	Так
6	16636	філія "Маложитинська початкова школа"	I	Філія	16613	24		4	6	↓	Так