



ІНФОРМАЦІЙНА ДОВІДКА ЩОДО РОЗРАХУНКУ ОБСЯГУ ОСВІТНЬОЇ СУБВЕНЦІЇ НА 2026 РІК

САРНЕНСЬКА ТГ

Базова інформація про засновника:

Засновник	Сарненська міська територіальна громада		
Код бюджету	1756600000		
Область	Рівненська	Фактична наповнюваність класів	18,44
Тип	Міська ТГ	Розрахункова наповнюваність класів	19,0

Для цілей розрахунку освітньої субвенції громада не вважається прифронтовою.

З цієї причини тимчасова РНК (ТРНК) на 2026 рік визначається як РНК з буфером.

Це означає, що фактична наповнюваність класів (ФНК) порівнюється із замороженою РНК 2025 бюджетного року (ЗРНК).

Якщо значення ЗРНК близьке до ФНК (різниця не більше 1), ТРНК дорівнює ЗРНК.

Якщо ФНК набагато менше ЗРНК, ТРНК стає ЗРНК-1 (нижній буфер), у протилежному випадку стає ЗРНК+1 (верхній буфер).

Таким чином, ТРНК завжди знаходиться поруч з ЗРНК, за винятком того, що ТРНК не може бути менше 10 або більше 27,5.

Для Сарненської громади ЗРНК дорівнювала 20; ФНК після округлення до половини цілого дорівнює 18,5.

Допустимі значення ТРНК знаходяться в інтервалі (ЗРНК-1;ЗРНК+1) = (19;21).

Оскільки ФНК менше 19, ТРНК отримує значення нижнього буфера ЗРНК-1 = 19.

Підсумки розподілу субвенції на 2026 рік:

	К-ть учнів (факт)	К-ть класів (факт)	Сума (тис. грн)	На учня (грн)	На клас (грн)
Учні комунальних ЗЗСО, з них у гірських населених пунктах	9 791	531	332 290,7	33 938	625 783
у тому числі поділ класів на групи			4 532,1		
Українознавчий компонент					
Індивідуальні учні - екстернат	19		305,9	16 103	
Індивідуальні учні - сімейна форма	759		12 319,0	16 231	
Індивідуальні учні - ТОТ					
Учні спеціальних ЗЗСО (класів) з них у гірських населених пунктах					
у тому числі поділ класів на групи					
Учні НРЦ, з них у гірських населених пунктах					
Учні класів з вечірньою формою					
Вихованці пансіонів	79		2 501,3	31 661	
Вихованці спеціальних пансіонів					
Вихованці НРЦ					
Асистенти в інклюзивних класах		90	24 650,7		273 896
Учні ЗПО					
Сарненська ТГ	10 569	531	372 067,6		

Освітня субвенція, розрахована на весь бюджетний 2026 рік (не є остаточною, оскільки заплановано перерахунок її обсягів на вересень-грудень 2026 року), тис. грн:	372 067,6
Освітня субвенція, виділена на 8 місяців бюджетного 2026 року (68,6%), тис. грн:	255 238,4

Детальний розрахунок обсягу освітньої субвенції для Сарненської міської територіальної громади

Коефіцієнти, що застосовуються для даної АТО:

Розрахункова наповнюваність класів	19,0
Коефіцієнт Кіпп для денних ЗЗСО	0,430
Розподіл на одного учня для педагогічних працівників, які не проводять уроки (денні ЗЗСО), грн	6 247
Коефіцієнт Кіпп для вечірніх шкіл	0,430
Розподіл на одного учня, для педагогічних працівників, які не проводять уроки (вечірні школи), грн	6 247
Коефіцієнт поділу класів на групи при вивченні окремих предметів для учнів групи I	1,017
Коефіцієнт поділу класів на групи при вивченні окремих предметів для учнів групи II	1,047
Коефіцієнт скорочення	1,00

Коефіцієнти, що застосовуються для всіх АТО:

Норматив бюджетної забезпеченості (грн)	14 527,5
Річна заробітна плата вчителів з нарахуваннями (тис. грн)	312,7
Річна заробітна плата асистентів вчителів з нарахуваннями (тис. грн)	273,9
Річна заробітна плата керівників ІРЦ з нарахуваннями (тис. грн)	401,4
Річна заробітна плата педпрацівників ІРЦ з нарахуваннями (тис. грн)	349,6
Розрахункова наповнюваність спеціальних класів (також приватних НРЦ)	9,0
Розрахункова наповнюваність класів НРЦ	6,0

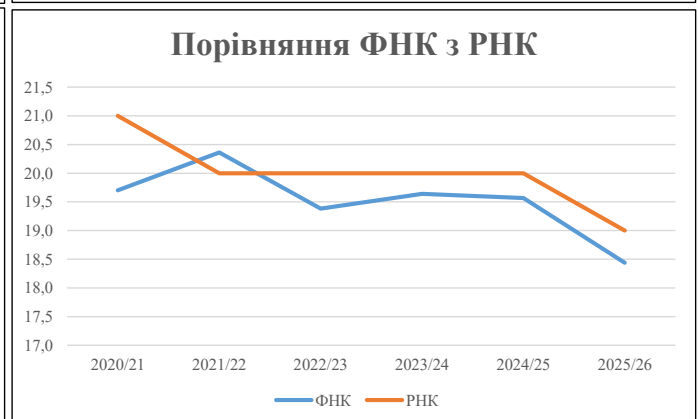
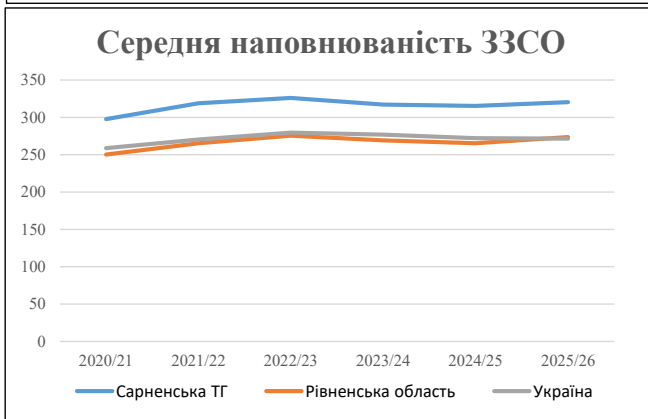
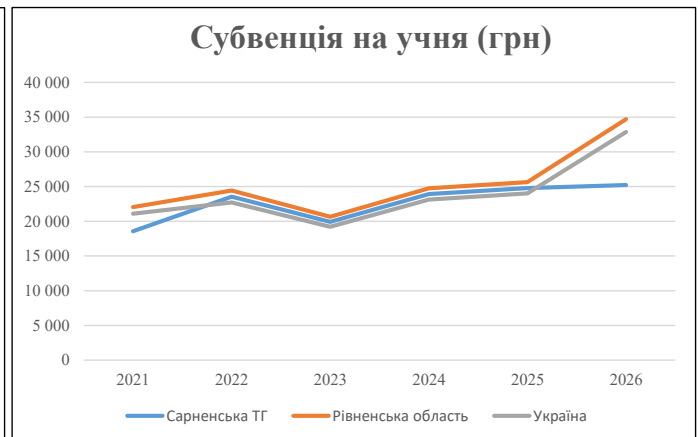
Рівень освіти	Учні	З них учні гірських шкіл			Класи	Розрахункова наповнюваність класу (групи)		Кількість годин навчального плану	Кількість необхідних годин у тиждень	Кількість ставок	Зарплати вчителів, тис. грн	Розподіл на одного учня, для пед. працівників, які не проводять уроки, грн	Зарплата пед. персоналу, що не проводить уроки, тис. грн	Зарплата пед. гірську місцевість, без поділу на групи, тис. грн	Коефіцієнт поділу класів на групи	Кількість ставок вчителів для поділу класів на групи	Зарплати персоналу, що проводить уроки у групах при події класів, тис. грн	Зарплата пед. персоналу разом (без надбавки за гірську місцевість), тис. грн	Відсоток учнів гірських шкіл	Надбавка для гірської місцевості	Зарплата всього пед. персоналу разом, тис. грн
		гр. 1	гр. 2	гр. 3		гр. 4	гр. 5														
Як розраховано	Факт	Факт	Факт	Постанова	гр. 1 / гр. 4	Постанова	гр. 5 * гр. 6	гр. 7 / 18	гр. 8 * 14527,51	Постанова	гр. 1 * гр. 10 / 1000	гр. 9 + гр. 11	Постанова	гр. 8 * гр. 13	гр. 14 * 14527,51	гр. 12 + гр. 15	гр. 2 / гр. 1	0,25 * гр. 16 * гр. 17	гр. 16 + гр. 18		
Загальні ЗЗСО																					
Початкова (1-4)	3 371		202	19,0	178	23	4 094	227,4	71 112	6 247	21 058	92 170									
Базова (5-9)	5 052	0	259	19,0	266	32,7	8 698	483,2	151 086	6 247	31 559	182 645	0,017	14,50	4 532	332 291					332 291
Старша (10-11)	1 368		70	19,0	72	35,5	2 556	142,0	44 397	6 247	8 546	52 943									
Українознавчий компонент																					
Початкова (1-4)	0		0	19,0	0	6	0	0,0	0	6 247	0	0									
Базова (5-9)	0	0	0	19,0	0	8	0	0,0	0	6 247	0	0	0,017	0,00	0	0					0
Старша (10-11)	0		0	19,0	0	14	0	0,0	0	6 247	0	0									
Індивідуальна освіта																					
Екстернат (1-4)	0								0												
Екстернат (5-9)	3	0							55												306
Екстернат (10-12)	16								251												
Сімейна форма (1-4)	197								2 576												
Сімейна форма (5-9)	354	0							6 480												12 319
Сімейна форма (10-12)	208								3 263												
TOT (1-4)	0								0												
TOT (5-9)	0	0							0												0
TOT (10-12)	0								0												
Спеціальна освіта																					
Початкова (1-4)	0		0	9	0	36															
Базова (5-9)	0	0	0	9	0	36							0,047	0,00	0	0					0
Старша (10-11)	0		0	9	0	36															
Навчально-реабілітаційні центри																					
Початкова (1-4)	0		0	6	0	36				6 247											
Базова (5-9)	0	0	0	6	0	36				6 247											0
Старша (10-11)	0		0	6	0	36				6 247											
Учні, які проживають в пансіонах (кількість ставок = кількість груп * 2)																					
Загальні пансіони	79	0		20	4			8,0	2 501					2 501							2 501
Спеціальні пансіони	0	0		9	0																0
НРЦ	0	0		6	0																0
Інклюзивні класи (кількість ставок = кількість класів * 1; обсяг субвенції = кількість ставок * 273,9), в колонках А і Б - кількість всіх і гірських інклюзивних класів після агрегації, у колонці Н - відсоток гірських інклюзивних класів																					
Інклюзія	90	0		90				90,0	24 651					24 651							24 651
Вечірня освіта																					
Вечірні школи	0	0	0	16		23															0
Заклади професійної освіти																					
ЗПО	0	0	0	26																	0
Разом	10 569		531		516		15 348	950,7	306 373		61 163	354 911									372 067,6

Історичні дані щодо учнів комунальних ЗЗСО Сарненської міської територіальної громади

Фактичні значення за навчальні роки	2020/21	2021/22	2022/23	2023/24	2024/25	2025/26
Кількість учнів ЗЗСО	11 014	11 158	11 084	11 097	10 723	10 569
ФНК	19,7	20,4	19,4	19,6	19,6	18,4
РНК	21,0	20,0	20,0	20,0	20,0	19,0
Кількість ЗЗСО	37	35	34	35	34	33
Середня наповнюваність ЗЗСО	298	319	326	317	315	320

Дані за бюджетні роки	2021	2022	2023	2024	2025	2026
Обсяг субвенції (тис. грн)	204 491,0	262 757,2	220 690,4	265 334,8	265 780,5	266 595,9
Субвенція на учня (грн)	18 566	23 549	19 911	23 910	24 786	25 224

Зміна за роками	2021/22	2022/23	2023/24	2024/25	2025/26
Учні (%)	1,3%	-0,7%	0,1%	-3,4%	-1,4%
Субвенція (%)	28,5%	-16,0%	20,2%	0,2%	0,3%
Субвенція на учня (%)	26,8%	-15,4%	20,1%	3,7%	1,8%
ФНК	0,66	-0,98	0,26	-0,07	-1,13

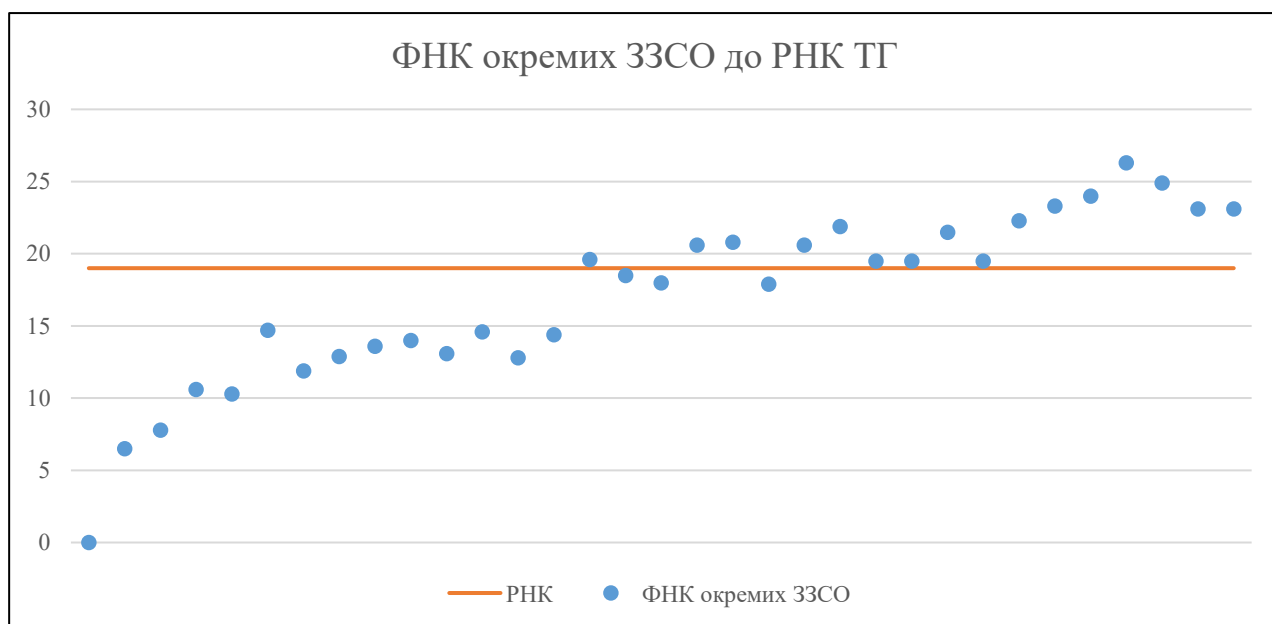


Мережа ЗЗСО Сарненської міської територіальної громади

	ЗЗСО		Учні		ФНК
Звичайний ЗЗСО	31	93,9%	10 538	99,7%	20,1
Опорний ЗЗСО					
Філія ЗЗСО	2	6,1%	31	0,3%	4,4
Загалом	33	100,0%	10 569	100,0%	18,4

	ЗЗСО		Учні		ФНК
ЗЗСО крім спеціальних та НРЦ					
ЗЗСО з ФНК більш ніж 20 (РНК + 1)	12	37,5%	6 973	66,0%	23,1
ЗЗСО з ФНК від 18 до 20	6	18,8%	1 900	18,0%	19,2
ЗЗСО з ФНК менш ніж 18 (РНК - 1)	14	43,8%	1 691	16,0%	13,3
ЗЗСО без класів			5	0,0%	
Загалом (крім спеціальних та НРЦ)	32	100,0%	10 569	100,0%	18,4

	ЗЗСО		Учні		ФНК
Менше 20 учнів	1	3,0%	5	0,0%	1,7
Від 20 до 50 учнів	2	6,1%	73	0,7%	7,3
Від 50 до 100 учнів	2	6,1%	146	1,4%	10,4
Від 100 до 200 учнів	10	30,3%	1 346	12,7%	14,2
Від 200 до 300 учнів	4	12,1%	1 017	9,6%	19,6
Від 300 до 400 учнів	4	12,1%	1 455	13,8%	19,9
Від 400 до 600 учнів	5	15,2%	2 332	22,1%	21,2
Від 600 до 800 учнів	3	9,1%	2 209	20,9%	25,1
Від 800 до 1000 учнів	1	3,0%	948	9,0%	23,1
Від 1000 до 1500 учнів	1	3,0%	1 038	9,8%	23,1
Більше 1500 учнів					
Загалом	33	100,0%	10 569	100,0%	18,4



На графіку ЗЗСО упорядковані за збільшенням наповнюваності

Перелік закладів загальної середньої освіти Сарненської міської територіальної громади
РНК = 19, ФНК = 18,44

↑	ЗЗСО з ФНК більш ніж 20 (РНК + 1)
↔	ЗЗСО з ФНК від 18 до 20
↓	ЗЗСО з ФНК менш ніж 18 (РНК - 1)
—	ЗЗСО без класів

№ з/п	ID в АІКОМ	Назва ЗЗСО	Факт. ступ.	Статус	ID в АІКОМ опорного ЗЗСО	Кіл-ть учнів	з них за індивід. формою	Кіл-ть класів	ФНК		Включено до розрахунку субвенції
1	13749	Сарненський ліцей №4	I-III			764	166	29	26,3	↑	Так
2	13748	Сарненський ліцей № 2	I-III			796	73	32	24,9	↑	Так
3	13729	Сарненський ліцей №5	II-III			649	61	27	24	↑	Так
4	13770	Сарненська гімназія №6	I-II			536	22	23	23,3	↑	Так
5	13745	Цепевичський ліцей	I-III			948	71	41	23,1	↑	Так
6	13731	Сарненський ліцей №1 ім. Т.Г. Шевченка	I-III			1038	74	45	23,1	↑	Так
7	13738	Кричильський ліцей ім. Л. Куліша-Зіньківа	I-III			490	19	22	22,3	↑	Так
8	13739	Коростський ліцей	I-III			372	34	17	21,9	↑	Так
9	13741	Опорний заклад "Люхчанський ліцей"	I-III	Опорна		429	45	20	21,5	↑	Так
10	13744	Туговицький ліцей	I-III			291	16	14	20,8	↑	Так
11	13730	ліцей "Лідер"	II-III			289		14	20,6	↑	Так
12	2650	Городецький ліцей	I-III			371	26	18	20,6	↑	Так
13	13765	Чемернянська гімназія	I-II			196	21	10	19,6	↔	Так
14	13781	Тріскинський ліцей	I-III			429	21	22	19,5	↔	Так
15	13769	Сарненська гімназія №3	I-II			390	48	20	19,5	↔	Так
16	13734	Великовербченський ліцей	I-III			448	26	23	19,5	↔	Так
17	13780	Стрільський ліцей	II-III			203	8	11	18,5	↔	Так
18	13782	Довжанська гімназія	I-II			234	15	13	18	↔	Так
19	13757	Костянтинівська гімназія	I-II			322	18	18	17,9	↓	Так
20	13733	Стрільська початкова школа	I			103	3	7	14,7	↓	Так
21	4655	Велихівська гімназія	I-II			131	1	9	14,6	↓	Так
22	13740	Любиковицький ліцей	I-III			173	21	12	14,4	↓	Так
23	13752	Глушицька гімназія	I-II			126		9	14	↓	Так
24	2697	Сваринівська гімназія	I-II			122	2	9	13,6	↓	Так
25	13759	Маловербченська гімназія	I-II			131	5	10	13,1	↓	Так
26	13760	Одринківська гімназія	I-II			116	10	9	12,9	↓	Так
27	13778	Ремчицький ліцей	I-III			141	13	11	12,8	↓	Так
28	13761	Полянська гімназія	I-II			107	8	9	11,9	↓	Так
29	13751	Бутейківська гімназія	I-II			53	13	5	10,6	↓	Так
30	13768	Яринівська гімназія	I-II			93	4	9	10,3	↓	Так
31	13750	Білятицька гімназія	I-II			47	7	6	7,8	↓	Так
32	13771	Філія I ступеня с.Дубки ОЗ "Люхчанський ліцей"	I	Філія	13741	26		4	6,5	↓	Так
441	23811	філія I ступеня с. Обірки опорного закладу «Люхчанський ліцей»	I	Філія	13741	5	5			—	Так