



ІНФОРМАЦІЙНА ДОВІДКА ЩОДО РОЗРАХУНКУ ОБСЯГУ ОСВІТНЬОЇ СУБВЕНЦІЇ НА 2026 РІК

РІВНЕНСЬКА ТГ

Базова інформація про засновника:

Засновник	Рівненська міська територіальна громада		
Код бюджету	1756400000		
Область	Рівненська	Фактична наповнюваність класів	26,27
Тип	Міська ТГ	Розрахункова наповнюваність класів	27,5

Тимчасова РНК на 2026 рік для неприфронтових обласних центрів та м. Києва визначена на рівні 27,5.

Підсумки розподілу субвенції на 2026 рік:

	К-ть учнів (факт)	К-ть класів (факт)	Сума (тис. грн)	На учня (грн)	На клас (грн)
Учні комунальних ЗЗСО, з них у гірських населених пунктах	28 818	1 097	714 490,7	24 793	651 313
у тому числі поділ класів на групи			80 634,8		
Українознавчий компонент					
Індивідуальні учні - екстернат	903		15 574,7	17 248	
Індивідуальні учні - сімейна форма	1 006		16 581,4	16 483	
Індивідуальні учні - ТОТ					
Учні спеціальних ЗЗСО (класів) з них у гірських населених пунктах					
у тому числі поділ класів на групи					
Учні НРЦ, з них у гірських населених пунктах	162	21	20 507,0	126 586	976 522
Учні класів з вечірньою формою					
Вихованці пансіонів					
Вихованці спеціальних пансіонів					
Вихованці НРЦ					
Асистенти в інклюзивних класах		198	54 231,5		273 896
Учні ЗПО	1 958	83	36 963,0	18 878	
Рівненська ТГ	32 847	1 201	858 348,2		

Освітня субвенція, розрахована на весь бюджетний 2026 рік (не є остаточною, оскільки заплановано перерахунок її обсягів на вересень-грудень 2026 року), тис. грн:	858 348,2
Освітня субвенція, виділена на 8 місяців бюджетного 2026 року (68,6%), тис. грн:	588 826,9

Детальний розрахунок обсягу освітньої субвенції для Рівненської міської територіальної громади

Коефіцієнти, що застосовуються для даної АТО:

Розрахункова наповнюваність класів	27,5
Коефіцієнт Кіпп для денних ЗЗСО	0,230
Розподіл на одного учня для педагогічних працівників, які не проводять уроки (денні ЗЗСО), грн	3 341
Коефіцієнт Кіпп для вечірніх шкіл	0,230
Розподіл на одного учня, для педагогічних працівників, які не проводять уроки (вечірні школи), грн	3 341
Коефіцієнт поділу класів на групи при вивченні окремих предметів для учнів групи I	1,150
Коефіцієнт поділу класів на групи при вивченні окремих предметів для учнів групи II	1,101
Коефіцієнт скорочення	1,00

Коефіцієнти, що застосовуються для всіх АТО:

Норматив бюджетної забезпеченості (грн)	14 527,5
Річна заробітна плата вчителів з нарахуваннями (тис. грн)	312,7
Річна заробітна плата асистентів вчителів з нарахуваннями (тис. грн)	273,9
Річна заробітна плата керівників ІРЦ з нарахуваннями (тис. грн)	401,4
Річна заробітна плата педпрацівників ІРЦ з нарахуваннями (тис. грн)	349,6
Розрахункова наповнюваність спеціальних класів (також приватних НРЦ)	9,0
Розрахункова наповнюваність класів НРЦ	6,0

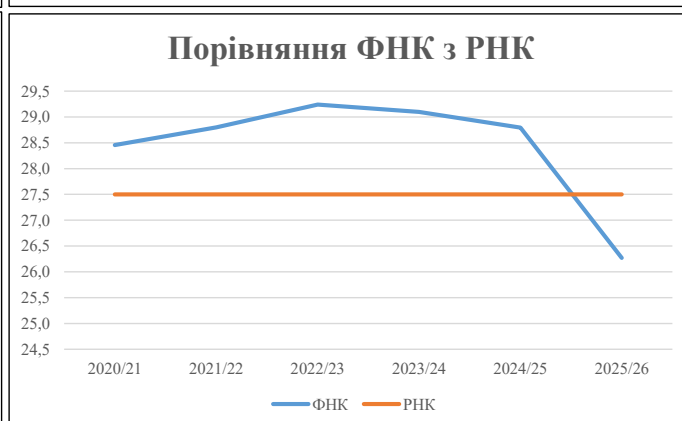
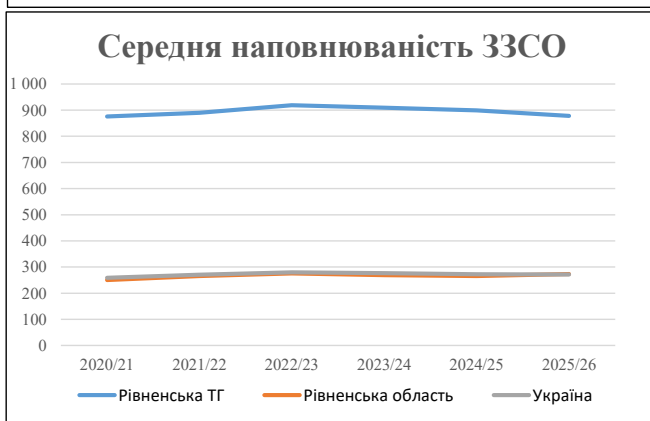
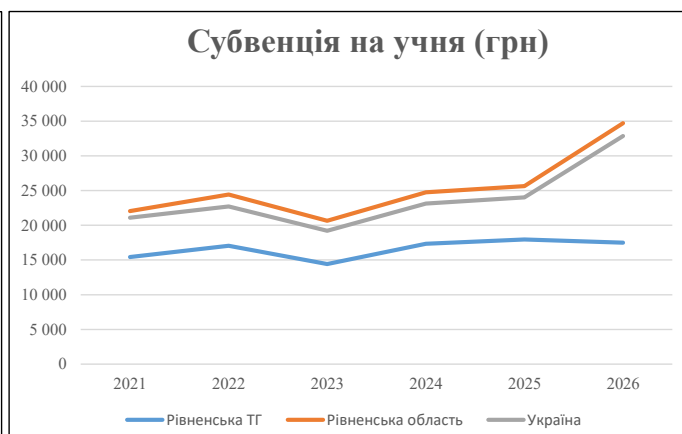
Рівень освіти	Учні	З них учні гірських шкіл			Класи	Розрахункова наповнюваність класу (групи)	Розрахункова кількість класів (групи)	Кількість годин навчального плану	Кількість необхідних годин у тиждень	Кількість ставок	Зарплати вчителів, тис. грн	Розподіл на одного учня, для пед. працівників, які не проводять уроки, грн	Зарплата пед. персоналу, що не проводить уроки, тис. грн	Зарплата пед. гірську місцевість, без поділу на групи	Коефіцієнт поділу класів на групи	Кількість ставок вчителів для поділу класів на групи	Зарплати персоналу, що проводить уроки у групах при поділі класів, тис. грн	Зарплата пед. персоналу разом (без надбавки за гірську місцевість), тис. грн	Відсоток учнів гірських шкіл	Надбавка для гірської місцевості	Зарплата всього пед. персоналу разом, тис. грн	
		гр. 1	гр. 2	гр. 3																		гр. 4
Як розраховано	Факт	Факт	Факт	Постанова	гр. 1 / гр. 4	Постанова	гр. 5 * гр. 6	гр. 7 / 18	гр. 8 * 14527,51	Постанова	гр. 1 * гр. 10 / 1000	гр. 9 + гр. 11	Постанова	гр. 8 * гр. 13	гр. 14 * 14527,51	гр. 12 + гр. 15	гр. 2 / гр. 1	0,25 * гр. 16 * гр. 17	гр. 16 + гр. 18			
Загальні ЗЗСО																						
Початкова (1-4)	10 474		406	27,5	381	23	8 763	486,8	152 212	3 341	34 997	187 209										
Базова (5-9)	14 995	0	560	27,5	546	32,7	17 854	991,9	310 125	3 341	50 103	360 228	0,150	257,90	80 635	714 491					714 491	
Старша (10-11)	3 349		131	27,5	122	35,5	4 331	240,6	75 229	3 341	11 190	86 419										
Українознавчий компонент																						
Початкова (1-4)	0	0	0	27,5	0	6	0	0,0	0	3 341	0	0										
Базова (5-9)	0	0	0	27,5	0	8	0	0,0	0	3 341	0	0	0,150	0,00	0	0					0	
Старша (10-11)	0	0	0	27,5	0	14	0	0,0	0	3 341	0	0										
Індивідуальна освіта																						
Екстернат (1-4)	92								1 203													
Екстернат (5-9)	630	0							11 532												15 575	
Екстернат (10-12)	181								2 840													
Сімейна форма (1-4)	252								3 295													
Сімейна форма (5-9)	557	0							10 196												16 581	
Сімейна форма (10-12)	197								3 091													
TOT (1-4)	0								0													
TOT (5-9)	0	0							0												0	
TOT (10-12)	0								0													
Спеціальна освіта																						
Початкова (1-4)	0		0	9	0	36																
Базова (5-9)	0	0	0	9	0	36							0,101	0,00	0	0					0	
Старша (10-11)	0		0	9	0	36																
Навчально-реабілітаційні центри																						
Початкова (1-4)	62		7	6	11	36	396	22,0	6 878	3 341	207	7 086										
Базова (5-9)	81	0	12	6	14	36	504	28,0	8 754	3 341	271	9 025	0,101	5,86	1 832	20 507					20 507	
Старша (10-11)	19		2	6	4	36	144	8,0	2 501	3 341	63	2 565										
Учні, які проживають в пансіонах (кількість ставок = кількість груп * 2)																						
Загальні пансіони	0	0		20	0																	0
Спеціальні пансіони	0	0		9	0																	0
НРЦ	0	0		6	0																	0
Інклюзивні класи (кількість ставок = кількість класів * 1; обсяг субвенції = кількість ставок * 273,9), в колонках А і Б - кількість всіх і гірських інклюзивних класів після агрегації, у колонці Н - відсоток гірських інклюзивних класів																						
Інклюзія	198	0		198					198,0	54 231												54 231
Вечірня освіта																						
Вечірні школи	0	0	0	16		23																0
Заклади професійної освіти																						
ЗПО	1 958	0	83	26	76	28	2 128	118,2	36 963													36 963
Разом	32 847		1 201		1 154		34 120	2 093,6	679 050		97 373	743 726										858 348,2

Історичні дані щодо учнів комунальних ЗЗСО Рівненської міської територіальної громади

Фактичні значення за навчальні роки	2020/21	2021/22	2022/23	2023/24	2024/25	2025/26
Кількість учнів ЗЗСО	31 529	32 023	32 160	31 835	31 471	30 727
ФНК	28,5	28,8	29,2	29,1	28,8	26,3
РНК	27,5	27,5	27,5	27,5	27,5	27,5
Кількість ЗЗСО	36	36	35	35	35	35
Середня наповнюваність ЗЗСО	876	890	919	910	899	878

Дані за бюджетні роки	2021	2022	2023	2024	2025	2026
Обсяг субвенції (тис. грн)	485 971,2	546 045,4	463 703,5	552 277,7	565 085,0	537 565,5
Субвенція на учня (грн)	15 413	17 052	14 419	17 348	17 956	17 495

Зміна за роками	2021/22	2022/23	2023/24	2024/25	2025/26
Учні (%)	1,6%	0,4%	-1,0%	-1,1%	-2,4%
Субвенція (%)	12,4%	-15,1%	19,1%	2,3%	-4,9%
Субвенція на учня (%)	10,6%	-15,4%	20,3%	3,5%	-2,6%
ФНК	0,34	0,44	-0,14	-0,31	-2,52

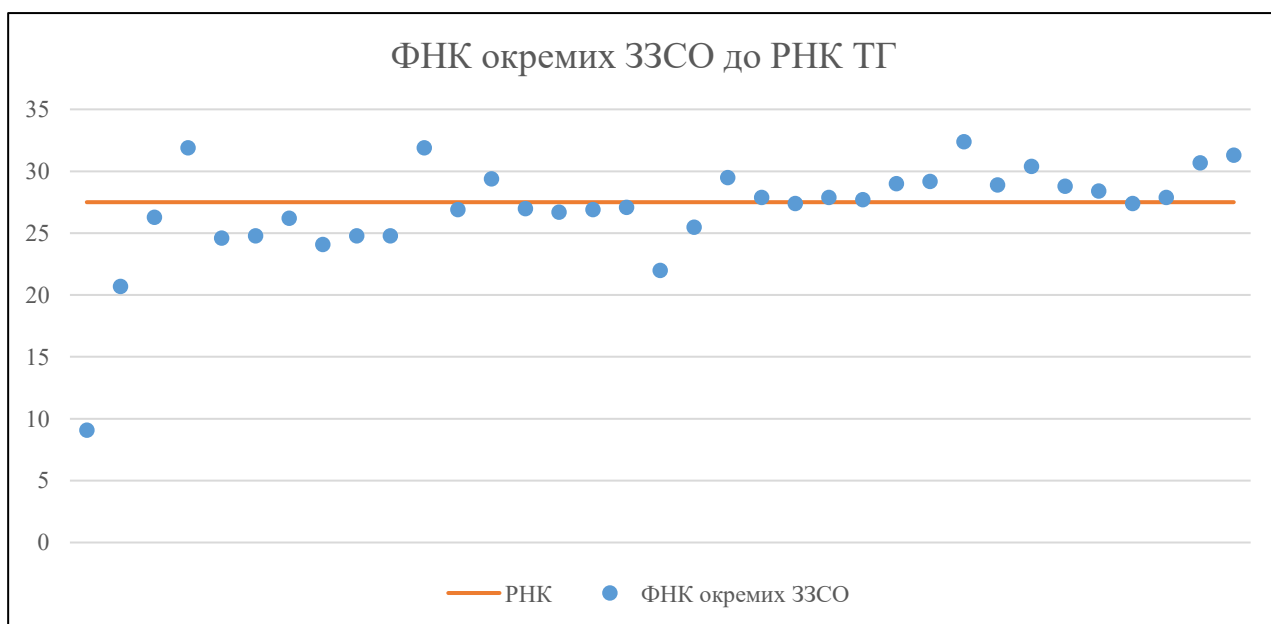


Мережа ЗЗСО Рівненської міської територіальної громади

	ЗЗСО		Учні		ФНК
	кількість	відсоток	кількість	відсоток	кількість
Звичайний ЗЗСО	35	100,0%	30 889	100,0%	27,6
Опорний ЗЗСО					
Філія ЗЗСО					
Загалом	35	100,0%	30 889	100,0%	26,3

	ЗЗСО		Учні		ФНК
	кількість	відсоток	кількість	відсоток	кількість
ЗЗСО крім спеціальних та НРЦ					
ЗЗСО з ФНК більш ніж 28,5 (РНК + 1)	12	34,3%	13 336	43,2%	30,1
ЗЗСО з ФНК від 26,5 до 28,5	12	34,3%	12 616	40,8%	27,5
ЗЗСО з ФНК менш ніж 26,5 (РНК - 1)	11	31,4%	4 937	16,0%	22,8
ЗЗСО без класів					
Загалом (крім спеціальних та НРЦ)	35	100,0%	30 889	100,0%	26,3

	ЗЗСО		Учні		ФНК
	кількість	відсоток	кількість	відсоток	кількість
Менше 20 учнів					
Від 20 до 50 учнів					
Від 50 до 100 учнів					
Від 100 до 200 учнів	1	2,9%	192	0,6%	9,1
Від 200 до 300 учнів	4	11,4%	999	3,2%	25,6
Від 300 до 400 учнів	2	5,7%	716	2,3%	25,6
Від 400 до 600 учнів	6	17,1%	2 846	9,2%	26,8
Від 600 до 800 учнів	2	5,7%	1 531	5,0%	26,9
Від 800 до 1000 учнів	3	8,6%	2 675	8,7%	25,0
Від 1000 до 1500 учнів	14	40,0%	17 108	55,4%	28,6
Більше 1500 учнів	3	8,6%	4 822	15,6%	30,0
Загалом	35	100,0%	30 889	100,0%	26,3



На графіку ЗЗСО упорядковані за збільшенням наповнюваності

Перелік закладів загальної середньої освіти Рівненської міської територіальної громади
РНК = 27,5, ФНК = 26,27

↑	ЗЗСО з ФНК більш ніж 28,5 (РНК + 1)
↔	ЗЗСО з ФНК від 26,5 до 28,5
↓	ЗЗСО з ФНК менш ніж 26,5 (РНК - 1)
—	ЗЗСО без класів

№ з/п	ID в АІКОМ	Назва ЗЗСО	Факт. ступ.	Статус	ID в АІКОМ опорного ЗЗСО	Кіл-ть учнів	з них за індивід. формою	Кіл-ть класів	ФНК		Включено до розрахунку субвенції
1	16579	ліцей "Гармонія"	I-III			1197	94	37	32,4	↑	Так
2	16583	Рівненський ліцей "ЛІДЕР"	II-III			287	7	9	31,9	↑	Так
3	16581	РЛ "Український"	II-III			447	14	14	31,9	↑	Так
4	16561	РЛ №12	I-III			1754	119	56	31,3	↑	Так
5	16562	РЛ № 13	I-III			1536	91	50	30,7	↑	Так
6	16572	Рівненський ліцей №23	I-III			1370	62	45	30,4	↑	Так
7	16564	Рівненський ліцей №15	I-III			1061	108	36	29,5	↑	Так
8	16584	Ліцей "Центр надії"	I-III			588	61	20	29,4	↑	Так
9	16580	Рівненський ліцей №7 Рівненської міської ради	I-III			1196	48	41	29,2	↑	Так
10	16578	РАЛ "Престиж"	I-III			1189	91	41	29	↑	Так
11	16574	Рівненський ліцей №25	I-III			1329	104	46	28,9	↑	Так
12	16577	Рівненський ліцей №28	I-III			1382	92	48	28,8	↑	Так
13	16552	Рівненський ліцей № 2	I-III			1392	76	49	28,4	↔	Так
14	16601	Квасилівський ліцей	I-III			1117	85	40	27,9	↔	Так
15	16571	РЛ №22	I-III			1143	59	41	27,9	↔	Так
16	16568	Рівненський Ліцей №19	I-III			1532	129	55	27,9	↔	Так
17	16567	Рівненський ліцей №18	I-III			1164	38	42	27,7	↔	Так
18	16575	Рівненський ліцей №26	I-III			1399	20	51	27,4	↔	Так
19	16560	РЛ №11	I-III			1125	58	41	27,4	↔	Так
20	16570	РЛ "Колегіум"	I-III			867	75	32	27,1	↔	Так
21	16558	Ліцей № 9 м.Рівне	I-III			757	65	28	27	↔	Так
22	16565	Рівненська гімназія № 16	I-II			484	33	18	26,9	↔	Так
23	16557	РЛ №8	I-III			862	59	32	26,9	↔	Так
24	16573	Рівненська гімназія №24	I-II			774	79	29	26,7	↔	Так
25	16582	Ліцей "Елітар"	II-III			210		8	26,3	↓	Так
26	16569	Рівненська гімназія №20	I-III			393	37	15	26,2	↓	Так
27	16576	РЛ №27	I-III			1044	68	41	25,5	↓	Так
28	16559	Рівненська гімназія № 10 Рівненської міської ради	I-II			447	27	18	24,8	↓	Так
29	16555	Рівненська гімназія №5	I-II			323	43	13	24,8	↓	Так
30	16553	Гімназія №3	I-II			446	31	18	24,8	↓	Так
31	16566	Рівненська гімназія № 17	I-II			295	30	12	24,6	↓	Так
32	16563	Рівненська гімназія № 14	I-II			434	25	18	24,1	↓	Так
33	16551	Рівненський ліцей №1	I-III			946	43	43	22	↓	Так
34	16556	РГ №6	I-II			207	10	10	20,7	↓	Так
35	16587	РНРЦ "Особлива дитина"	I-III			192	30	21	9,1	↓	Так