



## ІНФОРМАЦІЙНА ДОВІДКА ЩОДО РОЗРАХУНКУ ОБСЯГУ ОСВІТНЬОЇ СУБВЕНЦІЇ НА 2026 РІК

### РАФАЛІВСЬКА ТГ

#### Базова інформація про засновника:

Засновник	Рафалівська селищна територіальна громада		
Код бюджету	1754400000		
Область	Рівненська	Фактична наповнюваність класів	17,70
Тип	Селищна ТГ	Розрахункова наповнюваність класів	18,5

Для цілей розрахунку освітньої субвенції громада не вважається прифронтовою.

З цієї причини тимчасова РНК (ТРНК) на 2026 рік визначається як РНК з буфером.

Це означає, що фактична наповнюваність класів (ФНК) порівнюється із замороженою РНК 2025 бюджетного року (ЗРНК).

Якщо значення ЗРНК близьке до ФНК (різниця не більше 1), ТРНК дорівнює ЗРНК.

Якщо ФНК набагато менше ЗРНК, ТРНК стає ЗРНК-1 (нижній буфер), у протилежному випадку стає ЗРНК+1 (верхній буфер).

Таким чином, ТРНК завжди знаходиться поруч з ЗРНК, за винятком того, що ТРНК не може бути менше 10 або більше 27,5.

Для Рафалівської громади ЗРНК дорівнювала 18,5; ФНК після округлення до половини цілого дорівнює 17,5.

Допустимі значення ТРНК знаходяться в інтервалі (ЗРНК-1;ЗРНК+1) = (17,5;19,5).

Оскільки ФНК в межах допустимого інтервалу, ТРНК отримує значення ЗРНК = 18,5.

#### Підсумки розподілу субвенції на 2026 рік:

	К-ть учнів (факт)	К-ть класів (факт)	Сума (тис. грн)	На учня (грн)	На клас (грн)
Учні комунальних ЗЗСО,	956	54	34 290,9	35 869	635 018
з них у гірських населених пунктах					
у тому числі поділ класів на групи			473,4		
Українознавчий компонент					
Індивідуальні учні - екстернат	13		206,6	15 891	
Індивідуальні учні - сімейна форма	30		483,8	16 126	
Індивідуальні учні - ТОТ					
Учні спеціальних ЗЗСО (класів)					
з них у гірських населених пунктах					
у тому числі поділ класів на групи					
Учні НРЦ,					
з них у гірських населених пунктах					
Учні класів з вечірньою формою					
Вихованці пансіонів					
Вихованці спеціальних пансіонів					
Вихованці НРЦ					
Асистенти в інклюзивних класах		9	2 465,1		273 896
Учні ЗПО					
<b>Рафалівська ТГ</b>	<b>999</b>	<b>54</b>	<b>37 446,4</b>		

Освітня субвенція, розрахована на весь бюджетний 2026 рік (не є остаточною, оскільки заплановано перерахунок її обсягів на вересень-грудень 2026 року), тис. грн:	<b>37 446,4</b>
Освітня субвенція, виділена на 8 місяців бюджетного 2026 року (68,6%), тис. грн:	<b>25 688,2</b>

**Детальний розрахунок обсягу освітньої субвенції для Рафалівської селищної територіальної громади**

**Коефіцієнти, що застосовуються для даної АТО:**

Розрахункова наповнюваність класів	18,5
Коефіцієнт Кіпп для денних ЗЗСО	0,430
Розподіл на одного учня для педагогічних працівників, які не проводять уроки (денні ЗЗСО), грн	6 247
Коефіцієнт Кіпп для вечірніх шкіл	0,430
Розподіл на одного учня, для педагогічних працівників, які не проводять уроки (вечірні школи), грн	6 247
Коефіцієнт поділу класів на групи при вивченні окремих предметів для учнів групи I	1,017
Коефіцієнт поділу класів на групи при вивченні окремих предметів для учнів групи II	1,047
Коефіцієнт скорочення	1,00

**Коефіцієнти, що застосовуються для всіх АТО:**

Норматив бюджетної забезпеченості (грн)	14 527,5
Річна заробітна плата вчителів з нарахуваннями (тис. грн)	312,7
Річна заробітна плата асистентів вчителів з нарахуваннями (тис. грн)	273,9
Річна заробітна плата керівників ІРЦ з нарахуваннями (тис. грн)	401,4
Річна заробітна плата педпрацівників ІРЦ з нарахуваннями (тис. грн)	349,6
Розрахункова наповнюваність спеціальних класів (також приватних НРЦ)	9,0
Розрахункова наповнюваність класів НРЦ	6,0

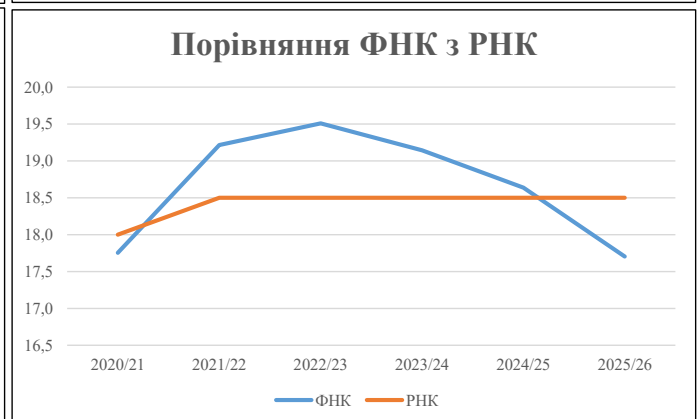
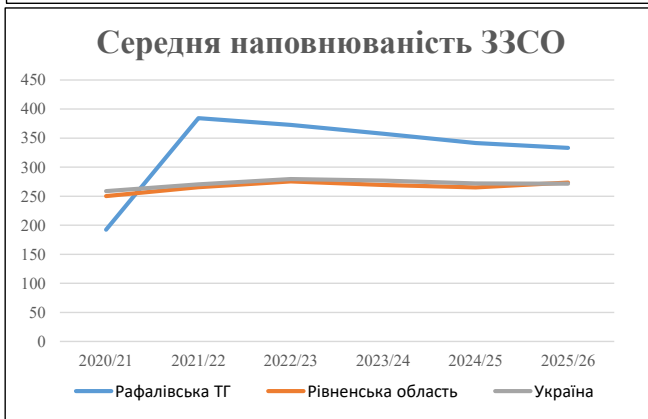
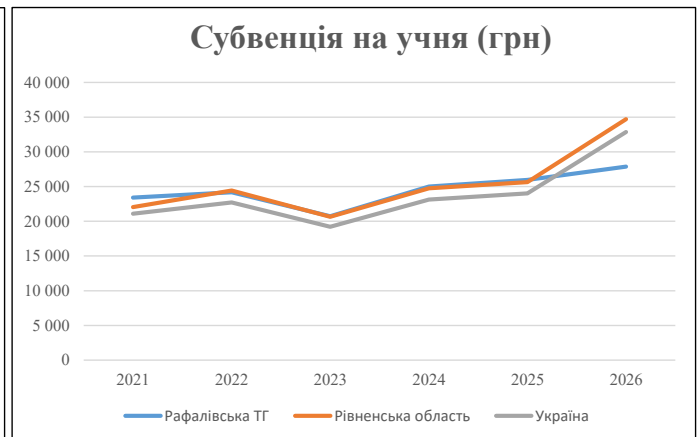
Рівень освіти	Учні	З них учні гірських шкіл			Класи	Розрахункова наповнюваність класу (групи)		Кількість годин навчального плану	Кількість необхідних годин у тиждень	Кількість ставок	Зарплати вчителів, тис. грн	Розподіл на одного учня, для пед. працівників, які не проводять уроки, грн	Зарплата пед. персоналу, що не проводять уроки, тис. грн	Зарплата пед. гірську місцевість, без поділу на групи, тис. грн	Коефіцієнт поділу класів на групи	Кількість ставок вчителів для поділу класів на групи	Зарплати персоналу, що проводить уроки у групах при події класів, тис. грн	Зарплата пед. персоналу разом (без надбавки за гірську місцевість), тис. грн	Відсоток учнів гірських шкіл	Надбавка для гірської місцевості	Зарплата всього пед. персоналу разом, тис. грн	
		гр. 1	гр. 2	гр. 3		гр. 4	гр. 5															гр. 6
Як розраховано	Факт	Факт	Факт	Постанова	гр. 1 / гр. 4	Постанова	гр. 5 * гр. 6	гр. 7 / 18	гр. 8 * 14527,51	Постанова	гр. 1 * гр. 10 / 1000	гр. 9 + гр. 11	Постанова	гр. 8 * гр. 13	гр. 14 * 14527,51	гр. 12 + гр. 15	гр. 2 / гр. 1	0,25 * гр. 16 * гр. 17	гр. 16 + гр. 18			
<b>Загальні ЗЗСО</b>																						
Початкова (1-4)	283		18	18,5	16	23	368	20,4	6 392	6 247	1 768	8 160		0,017	1,51	473	34 291					34 291
Базова (5-9)	512	0	27	18,5	28	32,7	916	50,9	15 904	6 247	3 198	19 102										
Старша (10-11)	161		9	18,5	9	35,5	320	17,8	5 550	6 247	1 006	6 555										
<b>Українознавчий компонент</b>																						
Початкова (1-4)	0		0	18,5	0	6	0	0,0	0	6 247	0	0										0
Базова (5-9)	0	0	0	18,5	0	8	0	0,0	0	6 247	0	0		0,017	0,00	0	0					0
Старша (10-11)	0		0	18,5	0	14	0	0,0	0	6 247	0	0										
<b>Індивідуальна освіта</b>																						
Екстернат (1-4)	2								26													207
Екстернат (5-9)	3	0							55													207
Екстернат (10-12)	8								126													207
Сімейна форма (1-4)	6								78													484
Сімейна форма (5-9)	11	0							201													484
Сімейна форма (10-12)	13								204													484
TOT (1-4)	0								0													0
TOT (5-9)	0	0							0													0
TOT (10-12)	0								0													0
<b>Спеціальна освіта</b>																						
Початкова (1-4)	0		0	9	0	36																0
Базова (5-9)	0	0	0	9	0	36								0,047	0,00	0	0					0
Старша (10-11)	0		0	9	0	36																0
<b>Навчально-реабілітаційні центри</b>																						
Початкова (1-4)	0		0	6	0	36				6 247												0
Базова (5-9)	0	0	0	6	0	36				6 247				0,047	0,00	0	0					0
Старша (10-11)	0		0	6	0	36				6 247												0
<b>Учні, які проживають в пансіонах (кількість ставок = кількість груп * 2)</b>																						
Загальні пансіони	0	0		20	0																	0
Спеціальні пансіони	0	0		9	0																	0
НРЦ	0	0		6	0																	0
<b>Інклюзивні класи (кількість ставок = кількість класів * 1; обсяг субвенції = кількість ставок * 273,9), в колонках А і Б - кількість всіх і гірських інклюзивних класів після агрегації, у колонці Н - відсоток гірських інклюзивних класів</b>																						
Інклюзія	9	0		9				9,0	2 465			2 465										2 465
<b>Вечірня освіта</b>																						
Вечірні школи	0	0	0	16		23																0
<b>Заклади професійної освіти</b>																						
ЗПО	0	0	0	26																		0
<b>Разом</b>	<b>999</b>		<b>54</b>		<b>53</b>		<b>1 603</b>	<b>98,1</b>	<b>31 001</b>		<b>5 972</b>	<b>36 283</b>										<b>37 446,4</b>

## Історичні дані щодо учнів комунальних ЗЗСО Рафалівської селищної територіальної громади

Фактичні значення за навчальні роки	2020/21	2021/22	2022/23	2023/24	2024/25	2025/26
Кількість учнів ЗЗСО	1 154	1 153	1 118	1 072	1 025	999
ФНК	17,8	19,2	19,5	19,1	18,6	17,7
РНК	18,0	18,5	18,5	18,5	18,5	18,5
Кількість ЗЗСО	6	3	3	3	3	3
Середня наповнюваність ЗЗСО	192	384	373	357	342	333

Дані за бюджетні роки	2021	2022	2023	2024	2025	2026
Обсяг субвенції (тис. грн)	27 012,0	27 893,7	23 172,1	26 818,1	26 602,6	27 845,6
Субвенція на учня (грн)	23 407	24 192	20 726	25 017	25 954	27 873

Зміна за роками	2021/22	2022/23	2023/24	2024/25	2025/26
Учні (%)	-0,1%	-3,0%	-4,1%	-4,4%	-2,5%
Субвенція (%)	3,3%	-16,9%	15,7%	-0,8%	4,7%
Субвенція на учня (%)	3,4%	-14,3%	20,7%	3,7%	7,4%
ФНК	1,46	0,29	-0,37	-0,51	-0,93

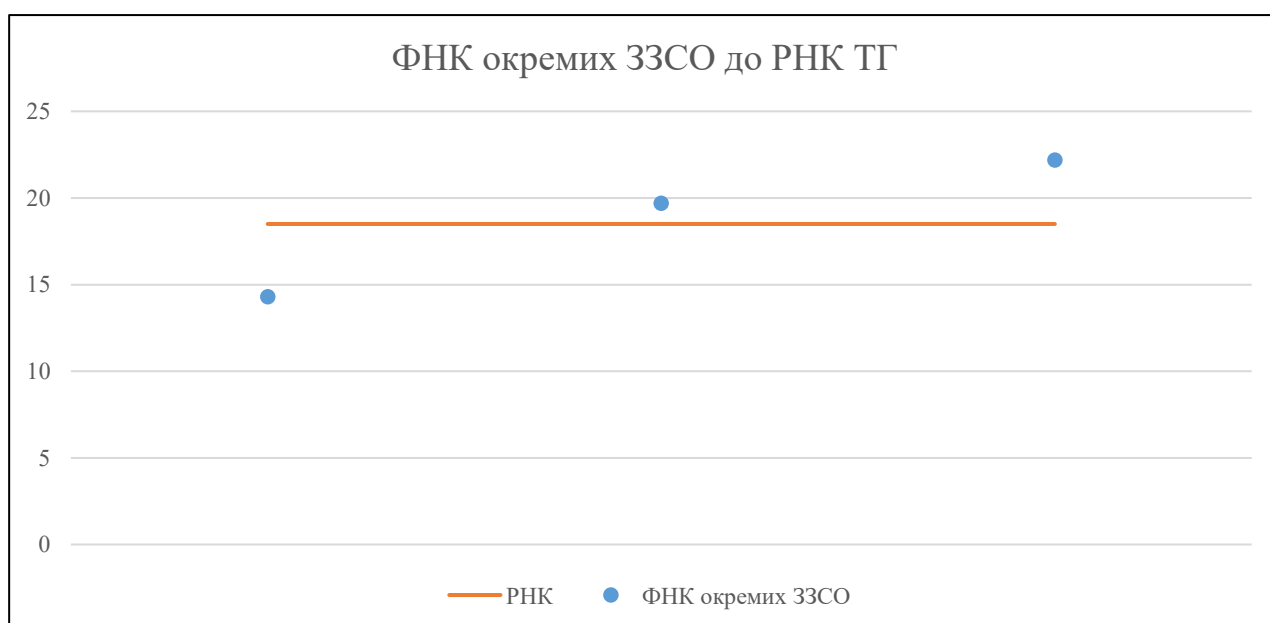


## Мережа ЗЗСО Рафалівської селищної територіальної громади

	ЗЗСО		Учні		ФНК
	кількість	відсоток	кількість	відсоток	кількість
Звичайний ЗЗСО	3	100,0%	999	100,0%	18,5
Опорний ЗЗСО					
Філія ЗЗСО					
Загалом	3	100,0%	999	100,0%	17,7

	ЗЗСО		Учні		ФНК
	кількість	відсоток	кількість	відсоток	кількість
<b>ЗЗСО крім спеціальних та НРЦ</b>					
ЗЗСО з ФНК більш ніж 19,5 (РНК + 1)	2	66,7%	713	71,4%	21,0
ЗЗСО з ФНК від 17,5 до 19,5					
ЗЗСО з ФНК менш ніж 17,5 (РНК - 1)	1	33,3%	286	28,6%	14,3
ЗЗСО без класів					
Загалом (крім спеціальних та НРЦ)	3	100,0%	999	100,0%	17,7

	ЗЗСО		Учні		ФНК
	кількість	відсоток	кількість	відсоток	кількість
Менше 20 учнів					
Від 20 до 50 учнів					
Від 50 до 100 учнів					
Від 100 до 200 учнів					
Від 200 до 300 учнів	1	33,3%	286	28,6%	14,3
Від 300 до 400 учнів	2	66,7%	713	71,4%	21,0
Від 400 до 600 учнів					
Від 600 до 800 учнів					
Від 800 до 1000 учнів					
Від 1000 до 1500 учнів					
Більше 1500 учнів					
Загалом	3	100,0%	999	100,0%	17,7



На графіку ЗЗСО упорядковані за збільшенням наповнюваності

**Перелік закладів загальної середньої освіти Рафалівської селищної територіальної громади  
РНК = 18,5, ФНК = 17,7**

↑	ЗЗСО з ФНК більш ніж 19,5 (РНК + 1)
↔	ЗЗСО з ФНК від 17,5 до 19,5
↓	ЗЗСО з ФНК менш ніж 17,5 (РНК - 1)
—	ЗЗСО без класів

№ з/п	ID в АІКОМ	Назва ЗЗСО	Факт. ступ.	Статус	ID в АІКОМ опорного ЗЗСО	Кіл-ть учнів	з них за індивід. формою	Кіл-ть класів	ФНК		Включено до розрахунку субвенції
1	2657	Рафалівський ліцей	I-III			378	19	17	22,2	↑	Так
2	2607	Великожолудський ліцей	I-III			335	11	17	19,7	↑	Так
3	2618	ЗО "Рафалівський Петропавлівський ліцей"	I-III			286	17	20	14,3	↓	Так