



ІНФОРМАЦІЙНА ДОВІДКА ЩОДО РОЗРАХУНКУ ОБСЯГУ ОСВІТНЬОЇ СУБВЕНЦІЇ НА 2026 РІК

РАДИВИЛІВСЬКА ТГ

Базова інформація про засновника:

Засновник	Радивилівська міська територіальна громада		
Код бюджету	1750600000		
Область	Рівненська	Фактична наповнюваність класів	16,81
Тип	Міська ТГ	Розрахункова наповнюваність класів	18,0

Для цілей розрахунку освітньої субвенції громада не вважається прифронтовою.

З цієї причини тимчасова РНК (ТРНК) на 2026 рік визначається як РНК з буфером.

Це означає, що фактична наповнюваність класів (ФНК) порівнюється із замороженою РНК 2025 бюджетного року (ЗРНК).

Якщо значення ЗРНК близьке до ФНК (різниця не більше 1), ТРНК дорівнює ЗРНК.

Якщо ФНК набагато менше ЗРНК, ТРНК стає ЗРНК-1 (нижній буфер), у протилежному випадку стає ЗРНК+1 (верхній буфер).

Таким чином, ТРНК завжди знаходиться поруч з ЗРНК, за винятком того, що ТРНК не може бути менше 10 або більше 27,5.

Для Радивилівської громади ЗРНК дорівнювала 18; ФНК після округлення до половини цілого дорівнює 17.

Допустимі значення ТРНК знаходяться в інтервалі (ЗРНК-1;ЗРНК+1) = (17;19).

Оскільки ФНК в межах допустимого інтервалу, ТРНК отримує значення ЗРНК = 18.

Підсумки розподілу субвенції на 2026 рік:

	К-ть учнів (факт)	К-ть класів (факт)	Сума (тис. грн)	На учня (грн)	На клас (грн)
Учні комунальних ЗЗСО, з них у гірських населених пунктах	1 983	118	70 972,1	35 790	601 459
у тому числі поділ класів на групи			979,3		
Українознавчий компонент					
Індивідуальні учні - екстернат	107		1 725,9	16 130	
Індивідуальні учні - сімейна форма	25		402,7	16 108	
Індивідуальні учні - ТОТ					
Учні спеціальних ЗЗСО (класів) з них у гірських населених пунктах					
у тому числі поділ класів на групи					
Учні НРЦ, з них у гірських населених пунктах					
Учні класів з вечірньою формою					
Вихованці пансіонів					
Вихованці спеціальних пансіонів					
Вихованці НРЦ					
Асистенти в інклюзивних класах		23	6 299,6		273 896
Учні ЗПО					
Радивилівська ТГ	2 115	118	79 400,3		

Освітня субвенція, розрахована на весь бюджетний 2026 рік (не є остаточною, оскільки заплановано перерахунок її обсягів на вересень-грудень 2026 року), тис. грн:	79 400,3
Освітня субвенція, виділена на 8 місяців бюджетного 2026 року (68,6%), тис. грн:	54 468,6

Детальний розрахунок обсягу освітньої субвенції для Радивилівської міської територіальної громади

Коефіцієнти, що застосовуються для даної АТО:

Розрахункова наповнюваність класів	18,0
Коефіцієнт Кіпп для денних ЗЗСО	0,430
Розподіл на одного учня для педагогічних працівників, які не проводять уроки (денні ЗЗСО), грн	6 247
Коефіцієнт Кіпп для вечірніх шкіл	0,430
Розподіл на одного учня, для педагогічних працівників, які не проводять уроки (вечірні школи), грн	6 247
Коефіцієнт поділу класів на групи при вивченні окремих предметів для учнів групи І	1,017
Коефіцієнт поділу класів на групи при вивченні окремих предметів для учнів групи ІІ	1,047
Коефіцієнт скорочення	1,00

Коефіцієнти, що застосовуються для всіх АТО:

Норматив бюджетної забезпеченості (грн)	14 527,5
Річна заробітна плата вчителів з нарахуваннями (тис. грн)	312,7
Річна заробітна плата асистентів вчителів з нарахуваннями (тис. грн)	273,9
Річна заробітна плата керівників ІРЦ з нарахуваннями (тис. грн)	401,4
Річна заробітна плата педпрацівників ІРЦ з нарахуваннями (тис. грн)	349,6
Розрахункова наповнюваність спеціальних класів (також приватних НРЦ)	9,0
Розрахункова наповнюваність класів НРЦ	6,0

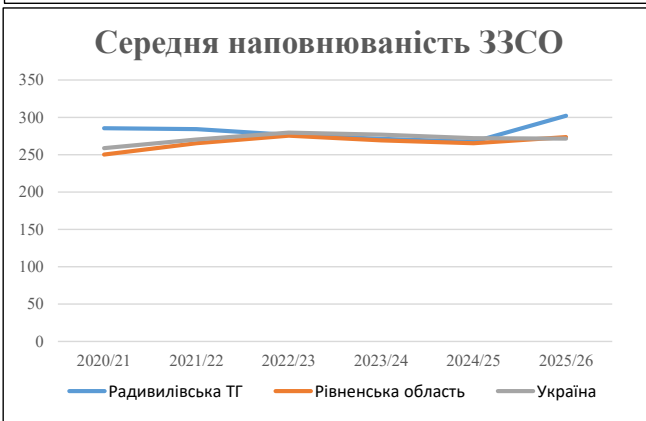
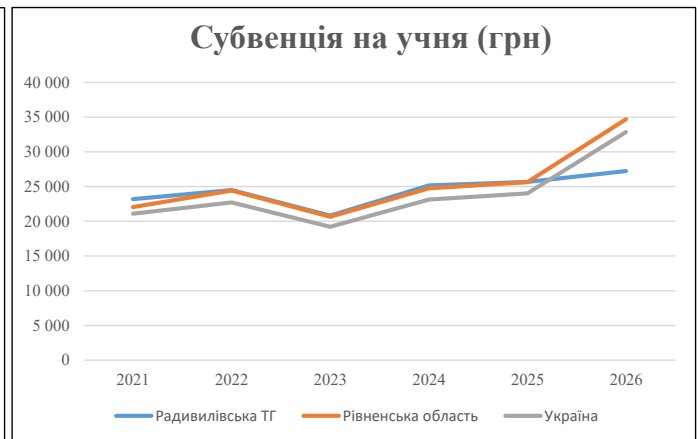
Рівень освіти	Учні	З них учні гірських шкіл			Класи	Розрахункова наповнюваність класу (групи)	Розрахункова к-ть класів (групи)	К-ть годин навчального плану	К-ть необхідних годин у тиждень	К-ть ставок	Зарплати вчителів, тис. грн	Розподіл на одного учня, для пед. працівників, які не проводять уроки, грн	Зарплата пед. персоналу, що не проводять уроки, тис. грн	Зарплата пед. гірську місцевість, без поділу на групи, тис. грн	Коефіцієнт поділу класів на групи	К-ть ставок вчителів для поділу класів на групи	Зарплати персоналу, що проводить уроки у групах при події класів, тис. грн	Зарплата пед. персоналу разом (без надбавки за гірську місцевість), тис. грн	Відсоток учнів гірських шкіл	Надбавка для гірської місцевості	Зарплата всього пед. персоналу разом, тис. грн	
		гр. 1	гр. 2	гр. 3																		гр. 4
Як розраховано	Факт	Факт	Факт	Постанова	гр. 1 / гр. 4	Постанова	гр. 5 * гр. 6	гр. 7 / 18	гр. 8 * 14527,51	Постанова	гр. 1 * гр. 10 / 1000	гр. 9 + гр. 11	Постанова	гр. 8 * гр. 13	гр. 14 * 14527,51	гр. 12 + гр. 15	гр. 2 / гр. 1	0,25 * гр. 16 * гр. 17	гр. 16 + гр. 18			
Загальні ЗЗСО																						
Початкова (1-4)	707		43	18,0	40	23	920	51,1	15 980	6 247	4 417	20 397										
Базова (5-9)	1 020	0	58	18,0	57	32,7	1 864	103,6	32 376	6 247	6 372	38 747	0,017	3,13		979	70 972					70 972
Старша (10-11)	256		17	18,0	15	35,5	533	29,6	9 249	6 247	1 599	10 849										
Українознавчий компонент																						
Початкова (1-4)	0	0	0	18,0	0	6	0	0,0	0	6 247	0	0										
Базова (5-9)	0	0	0	18,0	0	8	0	0,0	0	6 247	0	0	0,017	0,00		0	0					0
Старша (10-11)	0	0	0	18,0	0	14	0	0,0	0	6 247	0	0										
Індивідуальна освіта																						
Екстернат (1-4)	30								392													
Екстернат (5-9)	48	0							879								1 726					1 726
Екстернат (10-12)	29								455													
Сімейна форма (1-4)	9								118													
Сімейна форма (5-9)	13	0							238									403				403
Сімейна форма (10-12)	3								47													
TOT (1-4)	0								0													
TOT (5-9)	0	0							0									0				0
TOT (10-12)	0								0													
Спеціальна освіта																						
Початкова (1-4)	0		0	9	0	36																
Базова (5-9)	0	0	0	9	0	36							0,047	0,00		0	0					0
Старша (10-11)	0		0	9	0	36																
Навчально-реабілітаційні центри																						
Початкова (1-4)	0		0	6	0	36				6 247												
Базова (5-9)	0	0	0	6	0	36				6 247			0,047	0,00		0	0					0
Старша (10-11)	0		0	6	0	36				6 247												
Учні, які проживають в пансіонах (кількість ставок = кількість груп * 2)																						
Загальні пансіони	0	0		20	0																	0
Спеціальні пансіони	0	0		9	0																	0
НРЦ	0	0		6	0																	0
Інклюзивні класи (кількість ставок = кількість класів * 1; обсяг субвенції = кількість ставок * 273,9), в колонках А і Б - кількість всіх і гірських інклюзивних класів після агрегації, у колонці Н - відсоток гірських інклюзивних класів																						
Інклюзія	23	0		23					23,0	6 300						6 300						6 300
Вечірня освіта																						
Вечірні школи	0	0	0	16		23																0
Заклади професійної освіти																						
ЗПО	0	0	0	26																		0
Разом	2 115		118		112		3 316	207,2	66 034		12 387	76 292										79 400,3

Історичні дані щодо учнів комунальних ЗЗСО Радивилівської міської територіальної громади

Фактичні значення за навчальні роки	2020/21	2021/22	2022/23	2023/24	2024/25	2025/26
Кількість учнів ЗЗСО	2 283	2 274	2 212	2 170	2 138	2 115
ФНК	18,0	17,9	17,1	17,5	17,4	16,8
РНК	18,0	18,0	18,0	18,0	18,0	18,0
Кількість ЗЗСО	8	8	8	8	8	7
Середня наповнюваність ЗЗСО	285	284	277	271	267	302

Дані за бюджетні роки	2021	2022	2023	2024	2025	2026
Обсяг субвенції (тис. грн)	52 961,2	55 737,2	46 046,4	54 591,5	54 891,0	57 605,4
Субвенція на учня (грн)	23 198	24 511	20 817	25 157	25 674	27 237

Зміна за роками	2021/22	2022/23	2023/24	2024/25	2025/26
Учні (%)	-0,4%	-2,7%	-1,9%	-1,5%	-1,1%
Субвенція (%)	5,2%	-17,4%	18,6%	0,5%	4,9%
Субвенція на учня (%)	5,7%	-15,1%	20,9%	2,1%	6,1%
ФНК	-0,07	-0,78	0,38	-0,12	-0,58

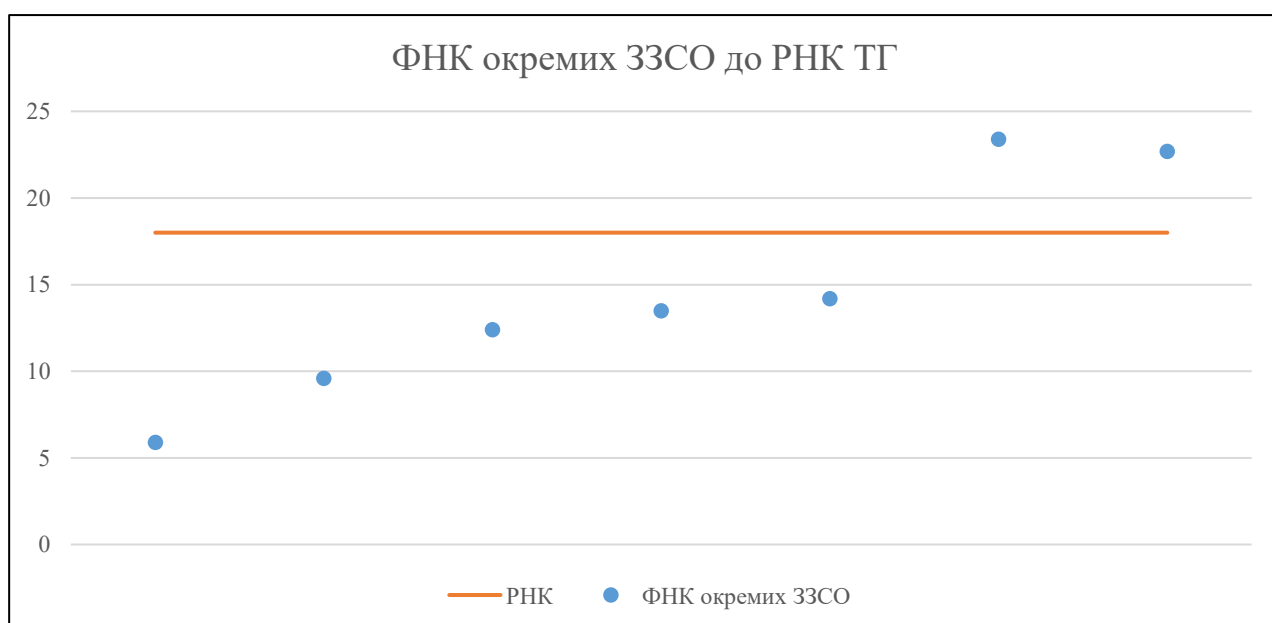


Мережа ЗЗСО Радивилівської міської територіальної громади

	ЗЗСО		Учні		ФНК
	кількість	відсоток	кількість	відсоток	кількість
Звичайний ЗЗСО	6	85,7%	2 003	94,7%	18,4
Опорний ЗЗСО					
Філія ЗЗСО	1	14,3%	112	5,3%	12,4
Загалом	7	100,0%	2 115	100,0%	16,8

	ЗЗСО		Учні		ФНК
	кількість	відсоток	кількість	відсоток	кількість
ЗЗСО крім спеціальних та НРЦ					
ЗЗСО з ФНК більш ніж 19 (РНК + 1)	2	28,6%	1 540	72,8%	23,0
ЗЗСО з ФНК від 17 до 19					
ЗЗСО з ФНК менш ніж 17 (РНК - 1)	5	71,4%	575	27,2%	11,3
ЗЗСО без класів					
Загалом (крім спеціальних та НРЦ)	7	100,0%	2 115	100,0%	16,8

	ЗЗСО		Учні		ФНК
	кількість	відсоток	кількість	відсоток	кількість
Менше 20 учнів					
Від 20 до 50 учнів					
Від 50 до 100 учнів	1	14,3%	53	2,5%	5,9
Від 100 до 200 учнів	4	57,1%	522	24,7%	12,4
Від 200 до 300 учнів					
Від 300 до 400 учнів					
Від 400 до 600 учнів					
Від 600 до 800 учнів	1	14,3%	724	34,2%	23,4
Від 800 до 1000 учнів	1	14,3%	816	38,6%	22,7
Від 1000 до 1500 учнів					
Більше 1500 учнів					
Загалом	7	100,0%	2 115	100,0%	16,8



На графіку ЗЗСО упорядковані за збільшенням наповнюваності

**Перелік закладів загальної середньої освіти Радивилівської міської територіальної громади
РНК = 18, ФНК = 16,81**

↑	ЗЗСО з ФНК більш ніж 19 (РНК + 1)
↔	ЗЗСО з ФНК від 17 до 19
↓	ЗЗСО з ФНК менш ніж 17 (РНК - 1)
—	ЗЗСО без класів

№ з/п	ID в АІКОМ	Назва ЗЗСО	Факт. ступ.	Статус	ID в АІКОМ опорного ЗЗСО	Кіл-ть учнів	з них за індивід. формою	Кіл-ть класів	ФНК		Включено до розрахунку субвенції
1	16534	Радивилівський ліцей №1	I-III			724	68	31	23,4	↑	Так
2	16535	Радивилівський ліцей №2 ім. П.Г. Стрижака	I-III	Опорна		816	53	36	22,7	↑	Так
3	16529	Немирівський ліцей	I-III			156	7	11	14,2	↓	Так
4	16530	Підзамчівський ліцей	I-III			148	7	11	13,5	↓	Так
5	16523	Філія Башарівська гімназія Радивилівського ліцею №2 ім	I-II	Філія	16535	112	6	9	12,4	↓	Так
6	16525	Дружбівський ліцей	I-III			106	5	11	9,6	↓	Так
7	16547	Сестрятинська гімназія	I-II			53		9	5,9	↓	Так