



ІНФОРМАЦІЙНА ДОВІДКА ЩОДО РОЗРАХУНКУ ОБСЯГУ ОСВІТНЬОЇ СУБВЕНЦІЇ НА 2026 РІК

ПРИВІЛЬНЕНСЬКА ТГ

Базова інформація про засновника:

Засновник	Привіленьська сільська територіальна громада		
Код бюджету	1750800000		
Область	Рівненська	Фактична наповнюваність класів	11,47
Тип	Сільська ТГ	Розрахункова наповнюваність класів	12,5

Для цілей розрахунку освітньої субвенції громада не вважається прифронтовою.

З цієї причини тимчасова РНК (ТРНК) на 2026 рік визначається як РНК з буфером.

Це означає, що фактична наповнюваність класів (ФНК) порівнюється із замороженою РНК 2025 бюджетного року (ЗРНК).

Якщо значення ЗРНК близьке до ФНК (різниця не більше 1), ТРНК дорівнює ЗРНК.

Якщо ФНК набагато менше ЗРНК, ТРНК стає ЗРНК-1 (нижній буфер), у протилежному випадку стає ЗРНК+1 (верхній буфер).

Таким чином, ТРНК завжди знаходиться поруч з ЗРНК, за винятком того, що ТРНК не може бути менше 10 або більше 27,5.

Для Привіленьської громади ЗРНК дорівнювала 13,5; ФНК після округлення до половини цілого дорівнює 11,5.

Допустимі значення ТРНК знаходяться в інтервалі (ЗРНК-1;ЗРНК+1) = (12,5;14,5).

Оскільки ФНК менше 12,5, ТРНК отримує значення нижнього буфера ЗРНК-1 = 12,5.

Підсумки розподілу субвенції на 2026 рік:

	К-ть учнів (факт)	К-ть класів (факт)	Сума (тис. грн)	На учня (грн)	На клас (грн)
Учні комунальних ЗЗСО, з них у гірських населених пунктах	493	43	25 179,5	51 074	585 571
у тому числі поділ класів на групи			357,4		
Українознавчий компонент					
Індивідуальні учні - екстернат					
Індивідуальні учні - сімейна форма	24		376,6	15 690	
Індивідуальні учні - ТОТ					
Учні спеціальних ЗЗСО (класів)					
з них у гірських населених пунктах					
у тому числі поділ класів на групи					
Учні НРЦ,					
з них у гірських населених пунктах					
Учні класів з вечірньою формою					
Вихованці пансіонів					
Вихованці спеціальних пансіонів					
Вихованці НРЦ					
Асистенти в інклюзивних класах		17	4 656,2		273 896
Учні ЗПО					
Привіленьська ТГ	517	43	30 212,3		

Освітня субвенція, розрахована на весь бюджетний 2026 рік (не є остаточною, оскільки заплановано перерахунок її обсягів на вересень-грудень 2026 року), тис. грн:	30 212,3
Освітня субвенція, виділена на 8 місяців бюджетного 2026 року (68,6%), тис. грн:	20 725,7

Детальний розрахунок обсягу освітньої субвенції для Привільненської сільської територіальної громади

Коефіцієнти, що застосовуються для даної АТО:

Розрахунок наповнюваність класів	12,5
Коефіцієнт Кіпп для денних ЗЗСО	0,530
Розподіл на одного учня для педагогічних працівників, які не проводять уроки (денні ЗЗСО), грн	7 700
Коефіцієнт Кіпп для вечірніх шкіл	0,530
Розподіл на одного учня, для педагогічних працівників, які не проводять уроки (вечірні школи), грн	7 700
Коефіцієнт поділу класів на групи при вивченні окремих предметів для учнів групи I	1,017
Коефіцієнт поділу класів на групи при вивченні окремих предметів для учнів групи II	1,047
Коефіцієнт скорочення	1,00

Коефіцієнти, що застосовуються для всіх АТО:

Норматив бюджетної забезпеченості (грн)	14 527,5
Річна заробітна плата вчителів з нарахуваннями (тис. грн)	312,7
Річна заробітна плата асистентів вчителів з нарахуваннями (тис. грн)	273,9
Річна заробітна плата керівників ІРЦ з нарахуваннями (тис. грн)	401,4
Річна заробітна плата педпрацівників ІРЦ з нарахуваннями (тис. грн)	349,6
Розрахунок наповнюваність спеціальних класів (також приватних НРЦ)	9,0
Розрахунок наповнюваність класів НРЦ	6,0

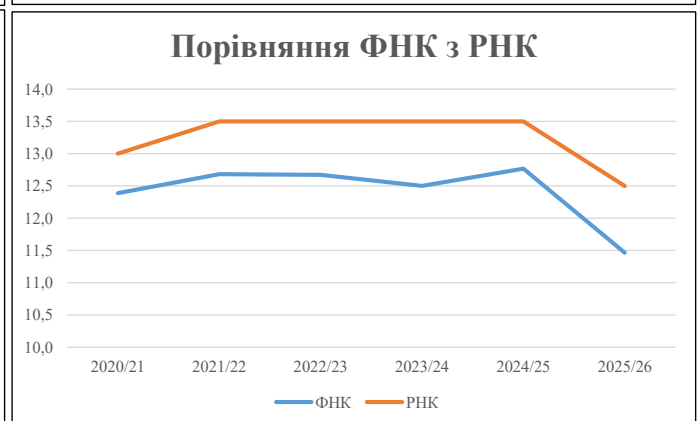
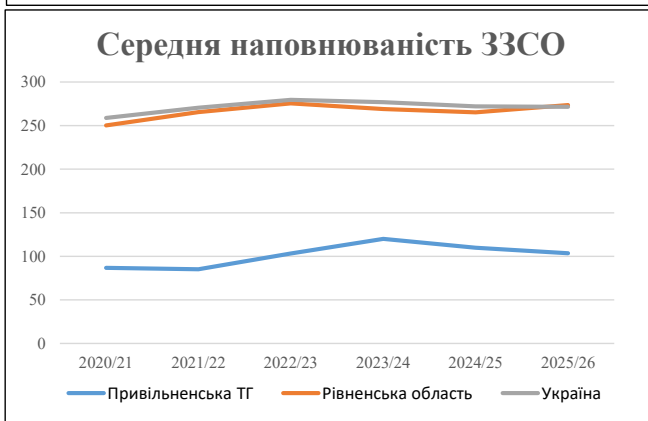
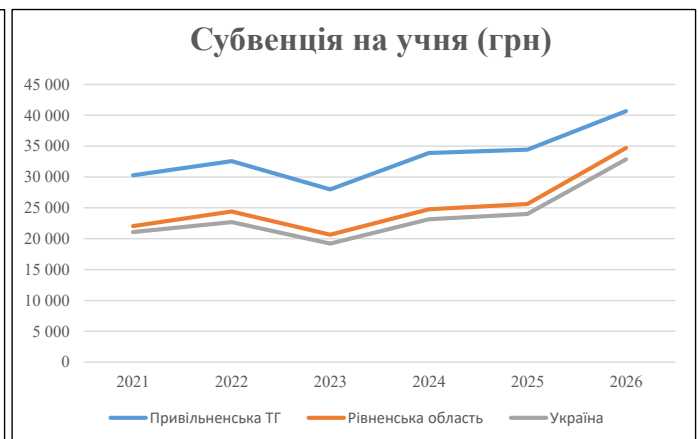
Рівень освіти	Учні	З них учні гірських шкіл			Класи	Розрахунок наповнюваність класу (групи)	Розрахунок класів (групи)	Кількість годин навчального плану	Кількість необхідних годин у тиждень	Кількість ставок	Зарплати вчителів, тис. грн	Розподіл на одного учня, для пед. працівників, які не проводять уроки, грн	Зарплата пед. персоналу, що не проводить уроки, тис. грн	Зарплата пед. гірську місцевість, без поділу на групи, тис. грн	Коефіцієнт поділу класів на групи	Кількість ставок вчителів для поділу класів на групи	Зарплати персоналу, що проводить уроки у групах при події класів, тис. грн	Зарплата пед. персоналу разом (без надбавки за гірську місцевість), тис. грн	Відсоток учнів гірських шкіл	Надбавка для гірської місцевості	Зарплата всього пед. персоналу разом, тис. грн
		гр. 1	гр. 2	гр. 3																	
Як розраховано	Факт	Факт	Факт	Постанова	гр. 1 / гр. 4	Постанова	гр. 5 * гр. 6	гр. 7 / 18	гр. 8 * 14527,51	Постанова	гр. 1 * гр. 10 / 1000	гр. 9 + гр. 11	Постанова	гр. 8 * гр. 13	гр. 14 * 14527,51	гр. 12 + гр. 15	гр. 2 / гр. 1	0,25 * гр. 16 * гр. 17	гр. 16 + гр. 18		
Загальні ЗЗСО																					
Початкова (1-4)	167		19	12,5	14	23	322	17,9	5 593	7 700	1 286	6 879		0,017	1,14	357	25 180				25 180
Базова (5-9)	302	0	22	12,5	25	32,7	818	45,4	14 200	7 700	2 325	16 525									
Старша (10-11)	24		2	12,5	2	35,5	71	3,9	1 233	7 700	185	1 418									
Українознавчий компонент																					
Початкова (1-4)	0		0	12,5	0	6	0	0,0	0	7 700	0	0									0
Базова (5-9)	0	0	0	12,5	0	8	0	0,0	0	7 700	0	0		0,017	0,00	0	0				0
Старша (10-11)	0		0	12,5	0	14	0	0,0	0	7 700	0	0									0
Індивідуальна освіта																					
Екстернат (1-4)	0								0												0
Екстернат (5-9)	0	0							0												0
Екстернат (10-12)	0								0												0
Сімейна форма (1-4)	10								131												377
Сімейна форма (5-9)	10	0							183												377
Сімейна форма (10-12)	4								63												377
TOT (1-4)	0								0												0
TOT (5-9)	0	0							0												0
TOT (10-12)	0								0												0
Спеціальна освіта																					
Початкова (1-4)	0		0	9	0	36															0
Базова (5-9)	0	0	0	9	0	36								0,047	0,00	0	0				0
Старша (10-11)	0		0	9	0	36															0
Навчально-реабілітаційні центри																					
Початкова (1-4)	0		0	6	0	36				7 700											0
Базова (5-9)	0	0	0	6	0	36				7 700				0,047	0,00	0	0				0
Старша (10-11)	0		0	6	0	36				7 700											0
Учні, які проживають в пансіонах (кількість ставок = кількість груп * 2)																					
Загальні пансіони	0	0		20	0																0
Спеціальні пансіони	0	0		9	0																0
НРЦ	0	0		6	0																0
Інклюзивні класи (кількість ставок = кількість класів * 1; обсяг субвенції = кількість ставок * 273,9), в колонках А і Б - кількість всіх і гірських інклюзивних класів після агрегації, у колонці Н - відсоток гірських інклюзивних класів																					
Інклюзія	17	0		17				17,0	4 656			4 656									4 656
Вечірня освіта																					
Вечірні школи	0	0	0	16		23															0
Заклади професійної освіти																					
ЗПО	0	0	0	26																	0
Разом	517		43		41		1 211	84,3	26 059		3 796	29 478									30 212,3

Історичні дані щодо учнів комунальних ЗЗСО Привільненської сільської територіальної громади

Фактичні значення за навчальні роки	2020/21	2021/22	2022/23	2023/24	2024/25	2025/26
Кількість учнів ЗЗСО	607	596	619	600	549	517
ФНК	12,4	12,7	12,7	12,5	12,8	11,5
РНК	13,0	13,5	13,5	13,5	13,5	12,5
Кількість ЗЗСО	7	7	6	5	5	5
Середня наповнюваність ЗЗСО	87	85	103	120	110	103

Дані за бюджетні роки	2021	2022	2023	2024	2025	2026
Обсяг субвенції (тис. грн)	18 378,4	19 418,7	17 325,5	20 332,2	18 899,9	21 026,2
Субвенція на учня (грн)	30 277	32 582	27 990	33 887	34 426	40 670

Зміна за роками	2021/22	2022/23	2023/24	2024/25	2025/26
Учні (%)	-1,8%	3,9%	-3,1%	-8,5%	-5,8%
Субвенція (%)	5,7%	-10,8%	17,4%	-7,0%	11,3%
Субвенція на учня (%)	7,6%	-14,1%	21,1%	1,6%	18,1%
ФНК	0,29	-0,01	-0,17	0,27	-1,30

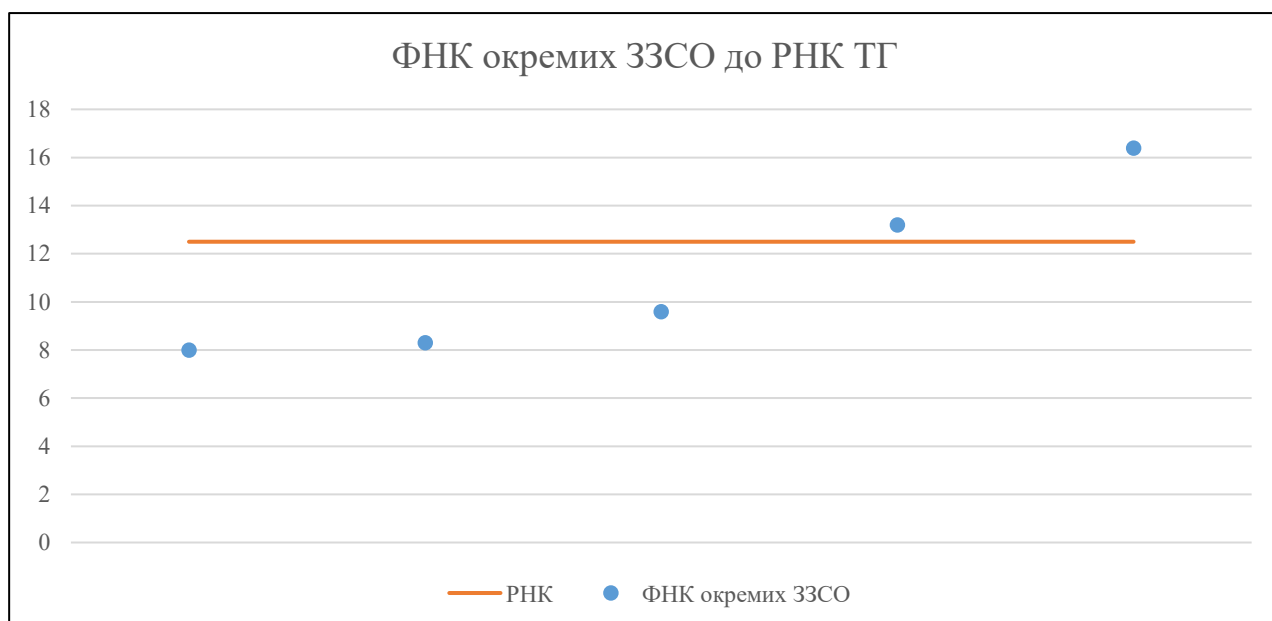


Мережа ЗЗСО Привільненської сільської територіальної громади

	ЗЗСО		Учні		ФНК
	кількість	відсоток	кількість	відсоток	кількість
Звичайний ЗЗСО	4	80,0%	493	95,4%	12,3
Опорний ЗЗСО					
Філія ЗЗСО	1	20,0%	24	4,6%	8,0
Загалом	5	100,0%	517	100,0%	11,5

	ЗЗСО		Учні		ФНК
	кількість	відсоток	кількість	відсоток	кількість
ЗЗСО крім спеціальних та НРЦ					
ЗЗСО з ФНК більш ніж 13,5 (РНК + 1)	1	20,0%	213	41,2%	16,4
ЗЗСО з ФНК від 11,5 до 13,5	1	20,0%	119	23,0%	13,2
ЗЗСО з ФНК менш ніж 11,5 (РНК - 1)	3	60,0%	185	35,8%	8,8
ЗЗСО без класів					
Загалом (крім спеціальних та НРЦ)	5	100,0%	517	100,0%	11,5

	ЗЗСО		Учні		ФНК
	кількість	відсоток	кількість	відсоток	кількість
Менше 20 учнів					
Від 20 до 50 учнів	1	20,0%	24	4,6%	8,0
Від 50 до 100 учнів	2	40,0%	161	31,1%	8,9
Від 100 до 200 учнів	1	20,0%	119	23,0%	13,2
Від 200 до 300 учнів	1	20,0%	213	41,2%	16,4
Від 300 до 400 учнів					
Від 400 до 600 учнів					
Від 600 до 800 учнів					
Від 800 до 1000 учнів					
Від 1000 до 1500 учнів					
Більше 1500 учнів					
Загалом	5	100,0%	517	100,0%	11,5



На графіку ЗЗСО упорядковані за збільшенням наповнюваності

**Перелік закладів загальної середньої освіти Привільненської сільської територіальної громади
РНК = 12,5, ФНК = 11,47**

↑	ЗЗСО з ФНК більш ніж 13,5 (РНК + 1)
↔	ЗЗСО з ФНК від 11,5 до 13,5
↓	ЗЗСО з ФНК менш ніж 11,5 (РНК - 1)
—	ЗЗСО без класів

№ з/п	ID в АІКОМ	Назва ЗЗСО	Факт. ступ.	Статус	ID в АІКОМ опорного ЗЗСО	Кіл-ть учнів	з них за індивід. формою	Кіл-ть класів	ФНК		Включено до розрахунку субвенції
1	16220	Привільненський ліцей	I-III	Опорна		213	12	13	16,4	↑	Так
2	16234	Іваннівська гімназія	I-II			119	8	9	13,2	↔	Так
3	16216	Малосадівський ліцей	I-II			86	3	9	9,6	↓	Так
4	16256	Молодавська гімназія	I-II			75	5	9	8,3	↓	Так
5	16249	Бортницька філія	I	Філія	16220	24	2	3	8	↓	Так