



## ІНФОРМАЦІЙНА ДОВІДКА ЩОДО РОЗРАХУНКУ ОБСЯГУ ОСВІТНЬОЇ СУБВЕНЦІЇ НА 2026 РІК

### ПОЛИЦЬКА ТГ

#### Базова інформація про засновника:

Засновник	Полицька сільська територіальна громада		
Код бюджету	1754300000		
Область	Рівненська	Фактична наповнюваність класів	18,40
Тип	Сільська ТГ	Розрахункова наповнюваність класів	16,5

Для цілей розрахунку освітньої субвенції громада не вважається прифронтовою.

З цієї причини тимчасова РНК (ТРНК) на 2026 рік визначається як РНК з буфером.

Це означає, що фактична наповнюваність класів (ФНК) порівнюється із замороженою РНК 2025 бюджетного року (ЗРНК).

Якщо значення ЗРНК близьке до ФНК (різниця не більше 1), ТРНК дорівнює ЗРНК.

Якщо ФНК набагато менше ЗРНК, ТРНК стає ЗРНК-1 (нижній буфер), у протилежному випадку стає ЗРНК+1 (верхній буфер).

Таким чином, ТРНК завжди знаходиться поруч з ЗРНК, за винятком того, що ТРНК не може бути менше 10 або більше 27,5.

Для Полицької громади ЗРНК дорівнювала 15,5; ФНК після округлення до половини цілого дорівнює 18,5.

Допустимі значення ТРНК знаходяться в інтервалі (ЗРНК-1;ЗРНК+1) = (14,5;16,5).

Оскільки ФНК більше 16,5, ТРНК отримує значення верхнього буфера ЗРНК+1 = 16,5.

#### Підсумки розподілу субвенції на 2026 рік:

	К-ть учнів (факт)	К-ть класів (факт)	Сума (тис. грн)	На учня (грн)	На клас (грн)
Учні комунальних ЗЗСО, з них у гірських населених пунктах	791	43	31 999,8	40 455	744 182
у тому числі поділ класів на групи			433,1		
Українознавчий компонент					
Індивідуальні учні - екстернат	9		149,1	16 561	
Індивідуальні учні - сімейна форма	6		88,9	14 818	
Індивідуальні учні - ТОТ					
Учні спеціальних ЗЗСО (класів) з них у гірських населених пунктах					
у тому числі поділ класів на групи					
Учні НРЦ, з них у гірських населених пунктах					
Учні класів з вечірньою формою	16	3	399,5	24 969	133 169
Вихованці пансіонів					
Вихованці спеціальних пансіонів					
Вихованці НРЦ					
Асистенти в інклюзивних класах		10	2 739,0		273 896
Учні ЗПО					
<b>Полицька ТГ</b>	<b>822</b>	<b>46</b>	<b>35 376,3</b>		

Освітня субвенція, розрахована на весь бюджетний 2026 рік (не є остаточною, оскільки заплановано перерахунок її обсягів на вересень-грудень 2026 року), тис. грн:	<b>35 376,3</b>
Освітня субвенція, виділена на 8 місяців бюджетного 2026 року (68,6%), тис. грн:	<b>24 268,1</b>

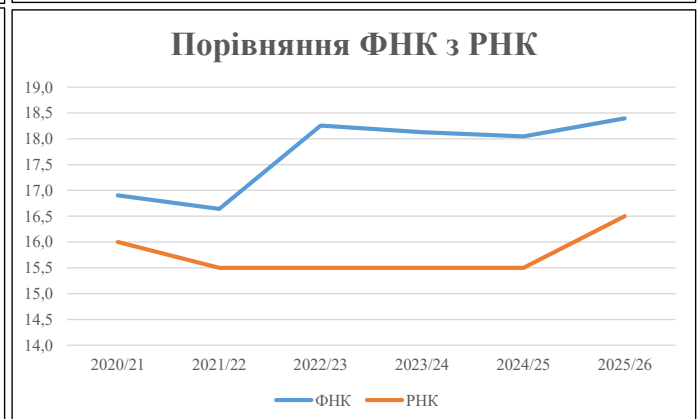
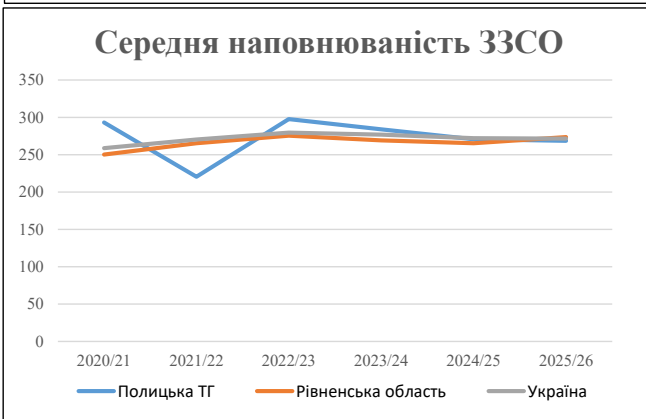
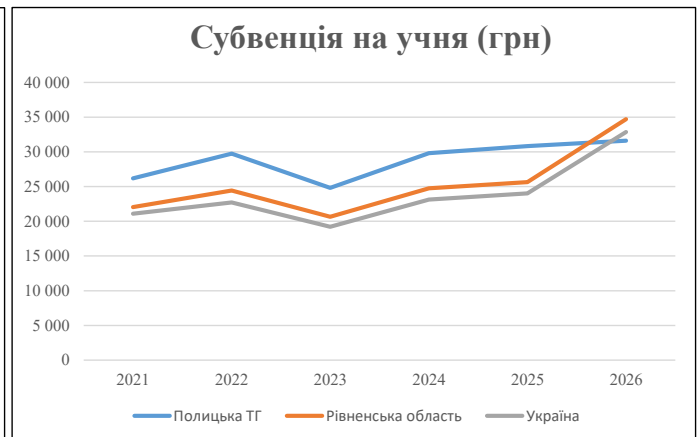


## Історичні дані щодо учнів комунальних ЗЗСО Полицької сільської територіальної громади

Фактичні значення за навчальні роки	2020/21	2021/22	2022/23	2023/24	2024/25	2025/26
Кількість учнів ЗЗСО	879	882	893	852	812	806
ФНК	16,9	16,6	18,3	18,1	18,0	18,4
РНК	16,0	15,5	15,5	15,5	15,5	16,5
Кількість ЗЗСО	3	4	3	3	3	3
Середня наповнюваність ЗЗСО	293	221	298	284	271	269

Дані за бюджетні роки	2021	2022	2023	2024	2025	2026
Обсяг субвенції (тис. грн)	23 010,9	26 222,5	22 158,4	25 385,2	25 040,7	25 476,4
Субвенція на учня (грн)	26 179	29 731	24 813	29 795	30 838	31 608

Зміна за роками	2021/22	2022/23	2023/24	2024/25	2025/26
Учні (%)	0,3%	1,2%	-4,6%	-4,7%	-0,7%
Субвенція (%)	14,0%	-15,5%	14,6%	-1,4%	1,7%
Субвенція на учня (%)	13,6%	-16,5%	20,1%	3,5%	2,5%
ФНК	-0,26	1,61	-0,13	-0,08	0,35

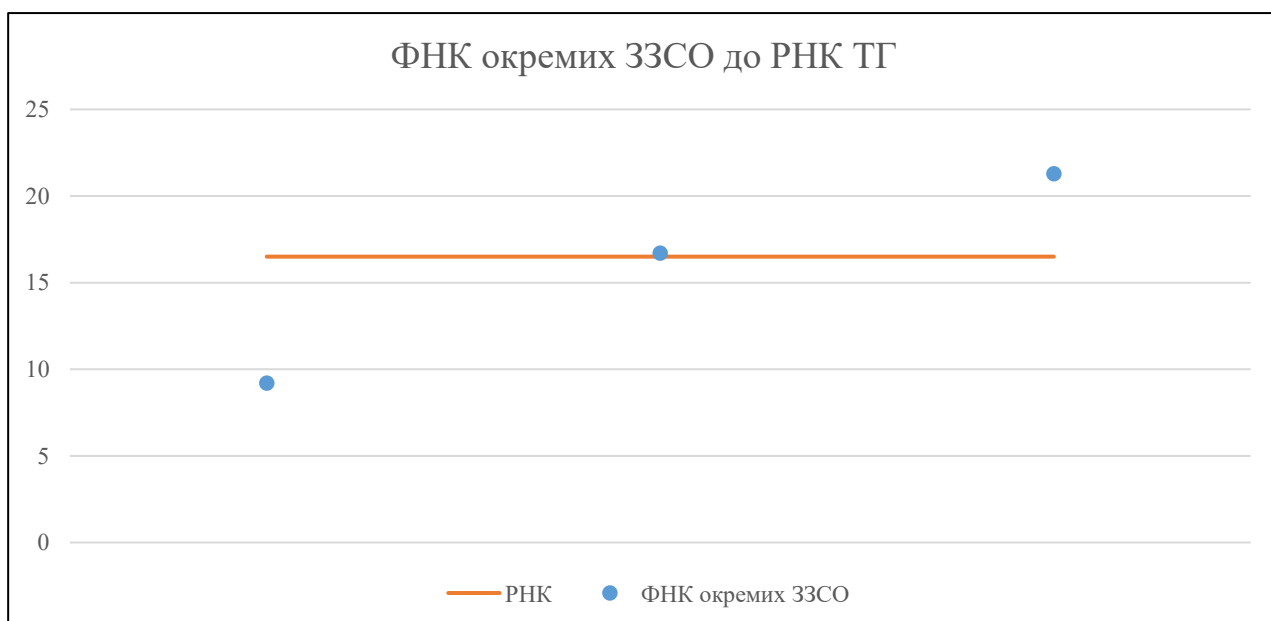


## Мережа ЗЗСО Полицької сільської територіальної громади

	ЗЗСО		Учні		ФНК
	кількість	відсоток	кількість	відсоток	кількість
Звичайний ЗЗСО	3	100,0%	822	100,0%	17,9
Опорний ЗЗСО					
Філія ЗЗСО					
Загалом	3	100,0%	822	100,0%	18,4

	ЗЗСО		Учні		ФНК
	кількість	відсоток	кількість	відсоток	кількість
<b>ЗЗСО крім спеціальних та НРЦ</b>					
ЗЗСО з ФНК більш ніж 17,5 (РНК + 1)	1	33,3%	555	67,5%	21,3
ЗЗСО з ФНК від 15,5 до 17,5	1	33,3%	184	22,4%	16,7
ЗЗСО з ФНК менш ніж 15,5 (РНК - 1)	1	33,3%	83	10,1%	9,2
ЗЗСО без класів					
Загалом (крім спеціальних та НРЦ)	3	100,0%	822	100,0%	18,4

	ЗЗСО		Учні		ФНК
	кількість	відсоток	кількість	відсоток	кількість
Менше 20 учнів					
Від 20 до 50 учнів					
Від 50 до 100 учнів	1	33,3%	83	10,1%	9,2
Від 100 до 200 учнів	1	33,3%	184	22,4%	16,7
Від 200 до 300 учнів					
Від 300 до 400 учнів					
Від 400 до 600 учнів	1	33,3%	555	67,5%	21,3
Від 600 до 800 учнів					
Від 800 до 1000 учнів					
Від 1000 до 1500 учнів					
Більше 1500 учнів					
Загалом	3	100,0%	822	100,0%	18,4



На графіку ЗЗСО упорядковані за збільшенням наповнюваності

**Перелік закладів загальної середньої освіти Полицької сільської територіальної громади  
РНК = 16,5, ФНК = 18,4**

↑	ЗЗСО з ФНК більш ніж 17,5 (РНК + 1)
↔	ЗЗСО з ФНК від 15,5 до 17,5
↓	ЗЗСО з ФНК менш ніж 15,5 (РНК - 1)
—	ЗЗСО без класів

№ з/п	ID в АІКОМ	Назва ЗЗСО	Факт. ступ.	Статус	ID в АІКОМ опорного ЗЗСО	Кіл-ть учнів	з них за індивід. формою	Кіл-ть класів	ФНК		Включено до розрахунку субвенції
1	2655	Полицький ліцей	I-III			555	11	26	21,3	↑	Так
2	2656	Ромейківський ліцей	I-III			184	6	11	16,7	↔	Так
3	2652	Балаховицька гімназія	I-II			83	1	9	9,2	↓	Так