



ІНФОРМАЦІЙНА ДОВІДКА ЩОДО РОЗРАХУНКУ ОБСЯГУ ОСВІТНЬОЇ СУБВЕНЦІЇ НА 2026 РІК

ОСТРОЗЬКА ТГ

Базова інформація про засновника:

Засновник	Острозька міська територіальна громада		
Код бюджету	1753400000		
Область	Рівненська	Фактична наповнюваність класів	14,50
Тип	Міська ТГ	Розрахункова наповнюваність класів	15,5

Для цілей розрахунку освітньої субвенції громада не вважається прифронтовою.

З цієї причини тимчасова РНК (ТРНК) на 2026 рік визначається як РНК з буфером.

Це означає, що фактична наповнюваність класів (ФНК) порівнюється із замороженою РНК 2025 бюджетного року (ЗРНК).

Якщо значення ЗРНК близьке до ФНК (різниця не більше 1), ТРНК дорівнює ЗРНК.

Якщо ФНК набагато менше ЗРНК, ТРНК стає ЗРНК-1 (нижній буфер), у протилежному випадку стає ЗРНК+1 (верхній буфер).

Таким чином, ТРНК завжди знаходиться поруч з ЗРНК, за винятком того, що ТРНК не може бути менше 10 або більше 27,5.

Для Острозької громади ЗРНК дорівнювала 15,5; ФНК після округлення до половини цілого дорівнює 14,5.

Допустимі значення ТРНК знаходяться в інтервалі (ЗРНК-1;ЗРНК+1) = (14,5;16,5).

Оскільки ФНК в межах допустимого інтервалу, ТРНК отримує значення ЗРНК = 15,5.

Підсумки розподілу субвенції на 2026 рік:

	К-ть учнів (факт)	К-ть класів (факт)	Сума (тис. грн)	На учня (грн)	На клас (грн)
Учні комунальних ЗЗСО,	3 813	263	156 936,3	41 158	596 716
з них у гірських населених пунктах					
у тому числі поділ класів на групи			2 178,9		
Українознавчий компонент					
Індивідуальні учні - екстернат	17		272,0	15 997	
Індивідуальні учні - сімейна форма	97		1 553,3	16 013	
Індивідуальні учні - ТОТ					
Учні спеціальних ЗЗСО (класів)					
з них у гірських населених пунктах					
у тому числі поділ класів на групи					
Учні НРЦ,					
з них у гірських населених пунктах					
Учні класів з вечірньою формою					
Вихованці пансіонів					
Вихованці спеціальних пансіонів					
Вихованці НРЦ					
Асистенти в інклюзивних класах		55	15 064,3		273 896
Учні ЗПО					
Острозька ТГ	3 927	263	173 825,9		

Освітня субвенція, розрахована на весь бюджетний 2026 рік (не є остаточною, оскільки заплановано перерахунок її обсягів на вересень-грудень 2026 року), тис. грн:	173 825,9
Освітня субвенція, виділена на 8 місяців бюджетного 2026 року (68,6%), тис. грн:	119 244,5

Детальний розрахунок обсягу освітньої субвенції для Острозької міської територіальної громади

Коефіцієнти, що застосовуються для даної АТО:

Розрахункова наповнюваність класів	15,5
Коефіцієнт Кіпп для денних ЗЗСО	0,480
Розподіл на одного учня для педагогічних працівників, які не проводять уроки (денні ЗЗСО), грн	6 973
Коефіцієнт Кіпп для вечірніх шкіл	0,480
Розподіл на одного учня, для педагогічних працівників, які не проводять уроки (вечірні школи), грн	6 973
Коефіцієнт поділу класів на групи при вивченні окремих предметів для учнів групи I	1,017
Коефіцієнт поділу класів на групи при вивченні окремих предметів для учнів групи II	1,047
Коефіцієнт скорочення	1,00

Коефіцієнти, що застосовуються для всіх АТО:

Норматив бюджетної забезпеченості (грн)	14 527,5
Річна заробітна плата вчителів з нарахуваннями (тис. грн)	312,7
Річна заробітна плата асистентів вчителів з нарахуваннями (тис. грн)	273,9
Річна заробітна плата керівників ІРЦ з нарахуваннями (тис. грн)	401,4
Річна заробітна плата педпрацівників ІРЦ з нарахуваннями (тис. грн)	349,6
Розрахункова наповнюваність спеціальних класів (також приватних НРЦ)	9,0
Розрахункова наповнюваність класів НРЦ	6,0

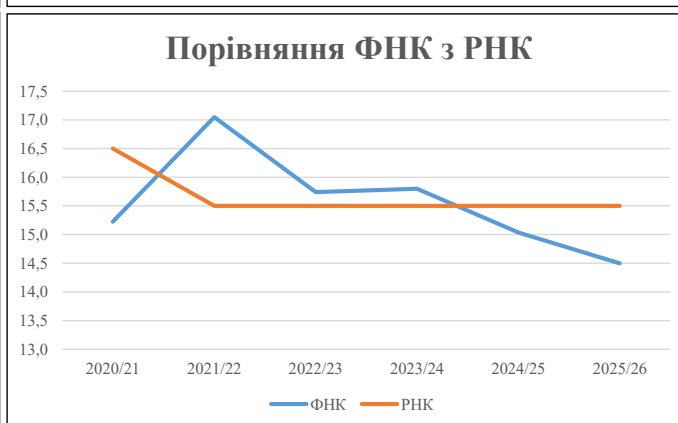
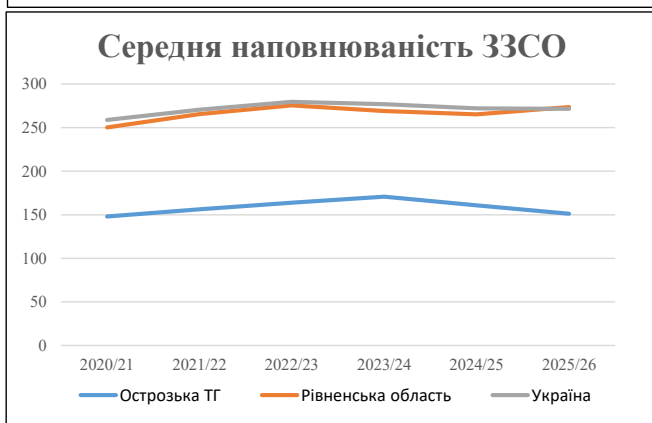
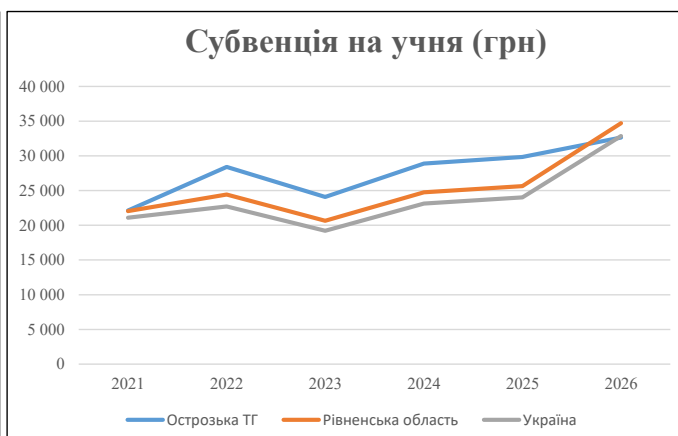
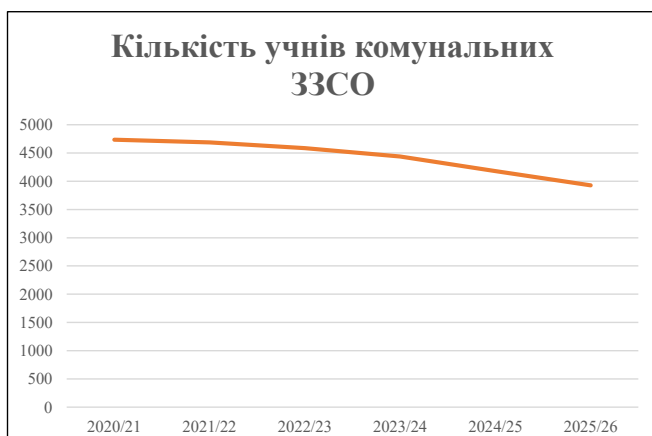
Рівень освіти	Учні	З них учні гірських шкіл			Класи	Розрахункова наповнюваність класу (групи)		Кількість годин навчального плану	Кількість необхідних годин у тиждень	Кількість ставок	Зарплати вчителів, тис. грн	Розподіл на одного учня, для пед. працівників, які не проводять уроки, грн	Зарплата пед. персоналу, що не проводить уроки, тис. грн	Зарплата пед. персоналу, що не проводить уроки, тис. грн	Зарплата пед. персоналу, що не проводить уроки у групах при поділі класів, тис. грн	Зарплата пед. персоналу разом (без надбавки за гірську місцевість, тис. грн)	Відсоток учнів гірських шкіл	Надбавка для гірської місцевості	Зарплата всього пед. персоналу разом, тис. грн	
		гр. 1	гр. 2	гр. 3		гр. 4	гр. 5													гр. 6
Як розраховано	Факт	Факт	Факт	Постанова	гр. 1 / гр. 4	Постанова	гр. 5 * гр. 6	гр. 7 / 18	гр. 8 *	14527,51	Постанова	гр. 1 * гр. 10 / 1000	гр. 9 + гр. 11	Постанова	гр. 8 * гр. 13	гр. 14 * 14527,51	гр. 12 + гр. 15	гр. 2 / гр. 1	0,25 * гр. 16 * гр. 17	гр. 16 + гр. 18
Загальні ЗЗСО																				
Початкова (1-4)	1 290			116	15,5	84	23	1 932	107,3	33 559	6 973	8 995	42 554		0,017	6,97	2 179	156 936		156 936
Базова (5-9)	2 066	0		123	15,5	134	32,7	4 382	243,4	76 111	6 973	14 407	90 518							
Старша (10-11)	457			24	15,5	30	35,5	1 065	59,2	18 499	6 973	3 187	21 686							
Українознавчий компонент																				
Початкова (1-4)	0			0	15,5	0	6	0	0,0	0	6 973	0	0							0
Базова (5-9)	0	0		0	15,5	0	8	0	0,0	0	6 973	0	0	0,017	0,00	0	0			0
Старша (10-11)	0			0	15,5	0	14	0	0,0	0	6 973	0	0							
Індивідуальна освіта																				
Екстернат (1-4)	2									26										
Екстернат (5-9)	4	0								73										272
Екстернат (10-12)	11									173										
Сімейна форма (1-4)	31									405										
Сімейна форма (5-9)	43	0								787										1 553
Сімейна форма (10-12)	23									361										
TOT (1-4)	0									0										
TOT (5-9)	0	0								0										0
TOT (10-12)	0									0										
Спеціальна освіта																				
Початкова (1-4)	0			0	9	0	36													
Базова (5-9)	0	0		0	9	0	36							0,047	0,00	0	0			0
Старша (10-11)	0			0	9	0	36													
Навчально-реабілітаційні центри																				
Початкова (1-4)	0			0	6	0	36				6 973									
Базова (5-9)	0	0		0	6	0	36				6 973			0,047	0,00	0	0			0
Старша (10-11)	0			0	6	0	36				6 973									
Учні, які проживають в пансіонах (кількість ставок = кількість груп * 2)																				
Загальні пансіони	0	0		0	20	0														0
Спеціальні пансіони	0	0		0	9	0														0
НРЦ	0	0		0	6	0														0
Інклюзивні класи (кількість ставок = кількість класів * 1; обсяг субвенції = кількість ставок * 273,9), в колонках А і Б - кількість всіх і гірських інклюзивних класів після агрегації, у колонці Н - відсоток гірських інклюзивних класів																				
Інклюзія	55	0			55					55,0	15 064					15 064				15 064
Вечірня освіта																				
Вечірні школи	0	0		0	16		23													0
Заклади професійної освіти																				
ЗПО	0	0		0	26															0
Разом	3 927			263		248		7 379	464,9	145 058		26 589	169 822							173 825,9

Історичні дані щодо учнів комунальних ЗЗСО Острозької міської територіальної громади

Фактичні значення за навчальні роки	2020/21	2021/22	2022/23	2023/24	2024/25	2025/26
Кількість учнів ЗЗСО	4 735	4 688	4 584	4 439	4 180	3 927
ФНК	15,2	17,0	15,7	15,8	15,0	14,5
РНК	16,5	15,5	15,5	15,5	15,5	15,5
Кількість ЗЗСО	32	30	28	26	26	26
Середня наповнюваність ЗЗСО	148	156	164	171	161	151

Дані за бюджетні роки	2021	2022	2023	2024	2025	2026
Обсяг субвенції (тис. грн)	104 791,1	133 248,3	110 420,0	128 211,3	124 678,6	128 168,6
Субвенція на учня (грн)	22 131	28 423	24 088	28 883	29 827	32 638

Зміна за роками	2021/22	2022/23	2023/24	2024/25	2025/26
Учні (%)	-1,0%	-2,2%	-3,2%	-5,8%	-6,1%
Субвенція (%)	27,2%	-17,1%	16,1%	-2,8%	2,8%
Субвенція на учня (%)	28,4%	-15,3%	19,9%	3,3%	9,4%
ФНК	1,82	-1,31	0,06	-0,76	-0,54

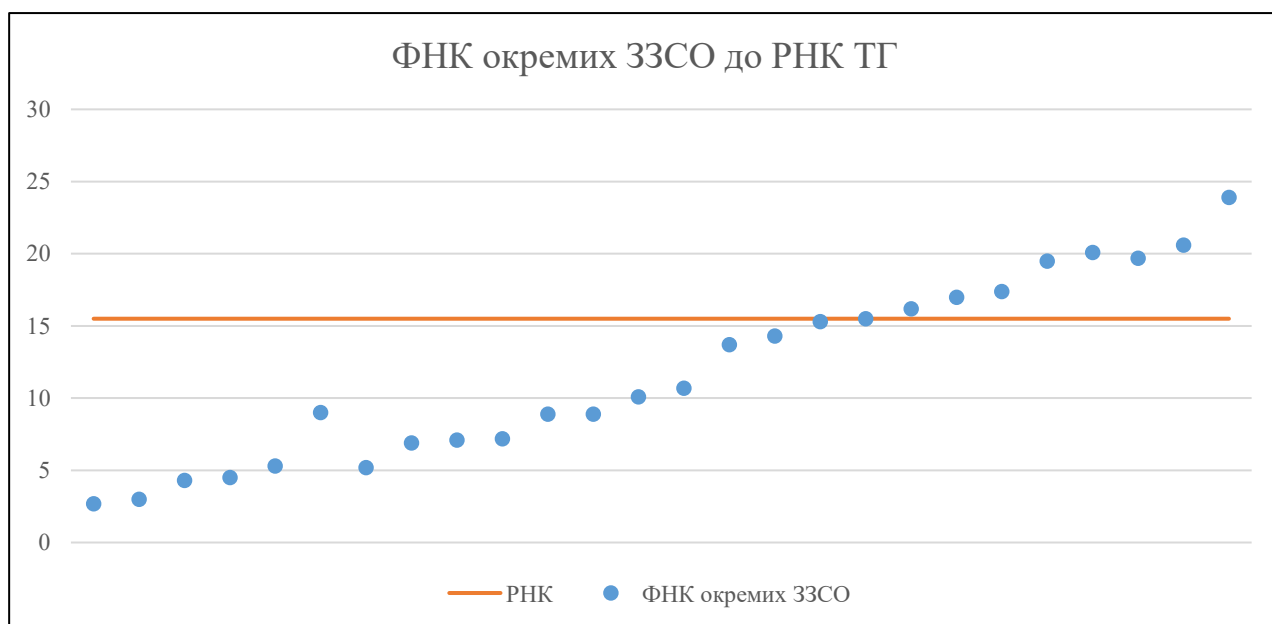


Мережа ЗЗСО Острозької міської територіальної громади

	ЗЗСО		Учні		ФНК
	кількість	відсоток	кількість	відсоток	кількість
Звичайний ЗЗСО	25	96,2%	3 891	99,1%	15,0
Опорний ЗЗСО					
Філія ЗЗСО	1	3,8%	36	0,9%	9,0
Загалом	26	100,0%	3 927	100,0%	14,5

	ЗЗСО		Учні		ФНК
	кількість	відсоток	кількість	відсоток	кількість
ЗЗСО крім спеціальних та НРЦ					
ЗЗСО з ФНК більш ніж 16,5 (РНК + 1)	7	26,9%	2 480	63,2%	20,7
ЗЗСО з ФНК від 14,5 до 16,5	3	11,5%	470	12,0%	15,7
ЗЗСО з ФНК менш ніж 14,5 (РНК - 1)	16	61,5%	977	24,9%	8,6
ЗЗСО без класів					
Загалом (крім спеціальних та НРЦ)	26	100,0%	3 927	100,0%	14,5

	ЗЗСО		Учні		ФНК
	кількість	відсоток	кількість	відсоток	кількість
Менше 20 учнів	4	15,4%	48	1,2%	3,7
Від 20 до 50 учнів	4	15,4%	152	3,9%	6,3
Від 50 до 100 учнів	4	15,4%	289	7,4%	8,0
Від 100 до 200 учнів	9	34,6%	1 302	33,2%	14,5
Від 200 до 300 учнів	1	3,8%	215	5,5%	19,5
Від 300 до 400 учнів	2	7,7%	655	16,7%	19,8
Від 400 до 600 учнів	1	3,8%	453	11,5%	20,6
Від 600 до 800 учнів					
Від 800 до 1000 учнів	1	3,8%	813	20,7%	23,9
Від 1000 до 1500 учнів					
Більше 1500 учнів					
Загалом	26	100,0%	3 927	100,0%	14,5



На графіку ЗЗСО упорядковані за збільшенням наповнюваності

Перелік закладів загальної середньої освіти Острозької міської територіальної громади
РНК = 15,5, ФНК = 14,5

↑	ЗЗСО з ФНК більш ніж 16,5 (РНК + 1)
↔	ЗЗСО з ФНК від 14,5 до 16,5
↓	ЗЗСО з ФНК менш ніж 14,5 (РНК - 1)
—	ЗЗСО без класів

№ з/п	ID в АІКОМ	Назва ЗЗСО	Факт. ступ.	Статус	ID в АІКОМ опорного ЗЗСО	Кіл-ть учнів	з них за індивід. формою	Кіл-ть класів	ФНК		Включено до розрахунку субвенції
1	16485	Острозький ліцей 1	I-III			813	35	34	23,9	↑	Так
2	16496	Оженинський ліцей ім. Т.Г. Шевченка	I-III			453	7	22	20,6	↑	Так
3	16497	Оженинський ліцей №2	I-III	Опорна		301	14	15	20,1	↑	Так
4	16487	Острозький ліцей №2	I-III			354	7	18	19,7	↑	Так
5	16486	Острозький ліцей №3	I-III			215	11	11	19,5	↑	Так
6	16489	Вельбівненський ліцей Острозької міської ради Рівненськ	I-III			174	10	10	17,4	↑	Так
7	16491	Грем'язький ліцей	I-III			170	8	10	17	↑	Так
8	16495	Межиріцький ліцей	I-III			162	13	10	16,2	↔	Так
9	16494	Мощаницький ліцей	I-III			155	2	10	15,5	↔	Так
10	16501	Хорівський ліцей	I-III			153	11	10	15,3	↔	Так
11	16493	Могилянівський ліцей	I-III			143	3	10	14,3	↓	Так
12	16498	Плосківський ліцей	I-III			137	4	10	13,7	↓	Так
13	16492	Кутянківський ліцей	I-III			107		10	10,7	↓	Так
14	16500	Сянцівський ліцей	I-III			101	2	10	10,1	↓	Так
15	16520	Стадницька філія Оженинського ліцею №2	I	Філія	16497	36		4	9	↓	Так
16	16515	Українська гімназія	I-II			80	1	9	8,9	↓	Так
17	16499	Розвазька гімназія	I-II			80	3	9	8,9	↓	Так
18	16514	Тесівська гімназія	I-II			65	4	9	7,2	↓	Так
19	16488	Білашівська гімназія	I-II			64	2	9	7,1	↓	Так
20	16490	Вілійська гімназія	I-II			48	15	7	6,9	↓	Так
21	16512	Почапківська початкова школа	I			21	16	4	5,3	↓	Так
22	16510	Новомалинська гімназія ім. Т.О. Сосновського	I-II			47	7	9	5,2	↓	Так
23	16503	Верхівська початкова школа	I			18	3	4	4,5	↓	Так
24	16505	Грозівська початкова школа	I			13	6	3	4,3	↓	Так
25	16508	Милятинська початкова школа	I			9	4	3	3	↓	Так
26	16513	Слобідська початкова школа Острозької міської ради	I			8		3	2,7	↓	Так