



ІНФОРМАЦІЙНА ДОВІДКА ЩОДО РОЗРАХУНКУ ОБСЯГУ ОСВІТНЬОЇ СУБВЕНЦІЇ НА 2026 РІК

ОЛЕКСАНДРІЙСЬКА ТГ

Базова інформація про засновника:

Засновник	Олександрійська сільська територіальна громада		
Код бюджету	1752600000		
Область	Рівненська	Фактична наповнюваність класів	15,24
Тип	Сільська ТГ	Розрахункова наповнюваність класів	16,0

Для цілей розрахунку освітньої субвенції громада не вважається прифронтовою.

З цієї причини тимчасова РНК (ТРНК) на 2026 рік визначається як РНК з буфером.

Це означає, що фактична наповнюваність класів (ФНК) порівнюється із замороженою РНК 2025 бюджетного року (ЗРНК).

Якщо значення ЗРНК близьке до ФНК (різниця не більше 1), ТРНК дорівнює ЗРНК.

Якщо ФНК набагато менше ЗРНК, ТРНК стає ЗРНК-1 (нижній буфер), у протилежному випадку стає ЗРНК+1 (верхній буфер).

Таким чином, ТРНК завжди знаходиться поруч з ЗРНК, за винятком того, що ТРНК не може бути менше 10 або більше 27,5.

Для Олександрійської громади ЗРНК дорівнювала 16; ФНК після округлення до половини цілого дорівнює 15.

Допустимі значення ТРНК знаходяться в інтервалі (ЗРНК-1;ЗРНК+1) = (15;17).

Оскільки ФНК в межах допустимого інтервалу, ТРНК отримує значення ЗРНК = 16.

Підсумки розподілу субвенції на 2026 рік:

	К-ть учнів (факт)	К-ть класів (факт)	Сума (тис. грн)	На учня (грн)	На клас (грн)
Учні комунальних ЗЗСО, з них у гірських населених пунктах	1 219	80	50 310,6	41 272	628 883
у тому числі поділ класів на групи			684,1		
Українознавчий компонент					
Індивідуальні учні - екстернат	45		771,4	17 142	
Індивідуальні учні - сімейна форма	11		146,4	13 312	
Індивідуальні учні - ТОТ					
Учні спеціальних ЗЗСО (класів) з них у гірських населених пунктах					
у тому числі поділ класів на групи					
Учні НРЦ, з них у гірських населених пунктах					
Учні класів з вечірньою формою					
Вихованці пансіонів					
Вихованці спеціальних пансіонів					
Вихованці НРЦ					
Асистенти в інклюзивних класах		11	3 012,9		273 896
Учні ЗПО					
Олександрійська ТГ	1 275	80	54 241,3		

Освітня субвенція, розрахована на весь бюджетний 2026 рік (не є остаточною, оскільки заплановано перерахунок її обсягів на вересень-грудень 2026 року), тис. грн:	54 241,3
Освітня субвенція, виділена на 8 місяців бюджетного 2026 року (68,6%), тис. грн:	37 209,5

Детальний розрахунок обсягу освітньої субвенції для Олександрійської сільської територіальної громади

Коефіцієнти, що застосовуються для даної АТО:

Розрахункова наповнюваність класів	16,0
Коефіцієнт Кіпп для денних ЗЗСО	0,530
Розподіл на одного учня для педагогічних працівників, які не проводять уроки (денні ЗЗСО), грн	7 700
Коефіцієнт Кіпп для вечірніх шкіл	0,530
Розподіл на одного учня, для педагогічних працівників, які не проводять уроки (вечірні школи), грн	7 700
Коефіцієнт поділу класів на групи при вивченні окремих предметів для учнів групи I	1,017
Коефіцієнт поділу класів на групи при вивченні окремих предметів для учнів групи II	1,047
Коефіцієнт скорочення	1,00

Коефіцієнти, що застосовуються для всіх АТО:

Норматив бюджетної забезпеченості (грн)	14 527,5
Річна заробітна плата вчителів з нарахуваннями (тис. грн)	312,7
Річна заробітна плата асистентів вчителів з нарахуваннями (тис. грн)	273,9
Річна заробітна плата керівників ІРЦ з нарахуваннями (тис. грн)	401,4
Річна заробітна плата педпрацівників ІРЦ з нарахуваннями (тис. грн)	349,6
Розрахункова наповнюваність спеціальних класів (також приватних НРЦ)	9,0
Розрахункова наповнюваність класів НРЦ	6,0

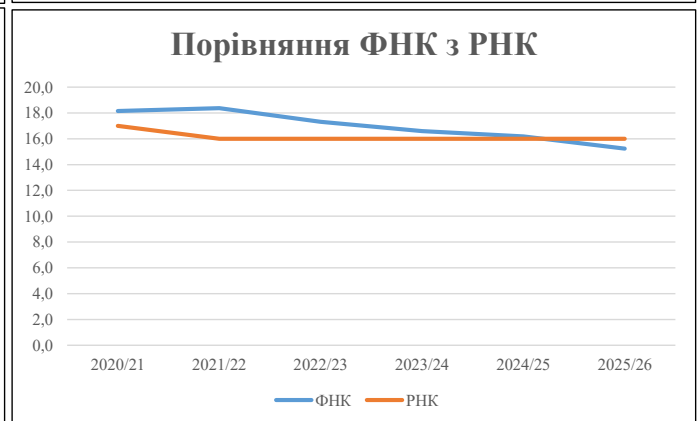
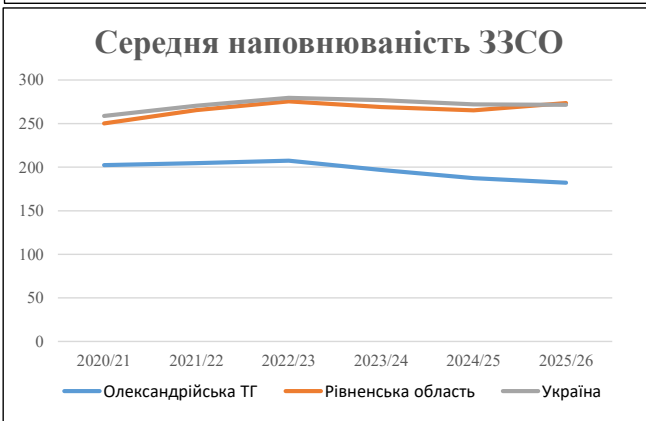
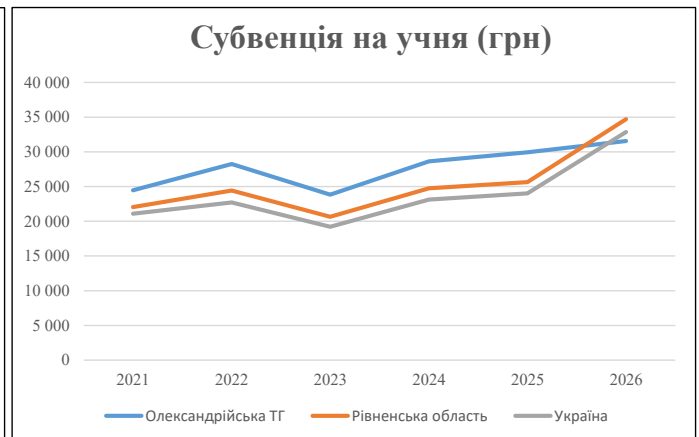
Рівень освіти	Учні	З них учні гірських шкіл			Класи	Розрахункова наповнюваність класу (групи)		Кількість годин навчального плану	Кількість необхідних годин у тиждень	Кількість ставок	Зарплати вчителів, тис. грн	Розподіл на одного учня, для пед. працівників, які не проводять уроки, грн	Зарплата пед. персоналу, що не проводить уроки, тис. грн	Зарплата пед. гірську місцевість, без поділу на групи, тис. грн	Коефіцієнт поділу класів на групи	Кількість ставок вчителів для поділу класів на групи	Зарплати персоналу, що проводить уроки у групах при події класів, тис. грн	Зарплата пед. персоналу разом (без надбавки за гірську місцевість), тис. грн	Відсоток учнів гірських шкіл	Надбавка для гірської місцевості	Зарплата всього пед. персоналу разом, тис. грн
		гр. 1	гр. 2	гр. 3		гр. 4	гр. 5														
Як розраховано	Факт	Факт	Факт	Постанова	гр. 1 / гр. 4	Постанова	гр. 5 * гр. 6	гр. 7 / 18	гр. 8 * 14527,51	Постанова	гр. 1 * гр. 10 / 1000	гр. 9 + гр. 11	Постанова	гр. 8 * гр. 13	гр. 14 * 14527,51	гр. 12 + гр. 15	гр. 2 / гр. 1	0,25 * гр. 16 * гр. 17	гр. 16 + гр. 18		
Загальні ЗЗСО																					
Початкова (1-4)	427		33	16,0	27	23	621	34,5	10 787	7 700	3 288	14 074									
Базова (5-9)	646	0	39	16,0	41	32,7	1 341	74,5	23 288	7 700	4 974	28 262	0,017	2,19	684	50 311					50 311
Старша (10-11)	146		8	16,0	10	35,5	355	19,7	6 166	7 700	1 124	7 290									
Українознавчий компонент																					
Початкова (1-4)	0		0	16,0	0	6	0	0,0	0	7 700	0	0									
Базова (5-9)	0	0	0	16,0	0	8	0	0,0	0	7 700	0	0	0,017	0,00	0	0					0
Старша (10-11)	0		0	16,0	0	14	0	0,0	0	7 700	0	0									
Індивідуальна освіта																					
Екстернат (1-4)	6								78												
Екстернат (5-9)	31	0							567												771
Екстернат (10-12)	8								126												
Сімейна форма (1-4)	10								131												
Сімейна форма (5-9)	0	0							0												146
Сімейна форма (10-12)	1								16												
TOT (1-4)	0								0												
TOT (5-9)	0	0							0												0
TOT (10-12)	0								0												
Спеціальна освіта																					
Початкова (1-4)	0		0	9	0	36															
Базова (5-9)	0	0	0	9	0	36							0,047	0,00	0	0					0
Старша (10-11)	0		0	9	0	36															
Навчально-реабілітаційні центри																					
Початкова (1-4)	0		0	6	0	36				7 700											
Базова (5-9)	0	0	0	6	0	36				7 700			0,047	0,00	0	0					0
Старша (10-11)	0		0	6	0	36				7 700											
Учні, які проживають в пансіонах (кількість ставок = кількість груп * 2)																					
Загальні пансіони	0	0		20	0																0
Спеціальні пансіони	0	0		9	0																0
НРЦ	0	0		6	0																0
Інклюзивні класи (кількість ставок = кількість класів * 1; обсяг субвенції = кількість ставок * 273,9), в колонках А і Б - кількість всіх і гірських інклюзивних класів після агрегації, у колонці Н - відсоток гірських інклюзивних класів																					
Інклюзія	11	0		11				11,0	3 013					3 013							3 013
Вечірня освіта																					
Вечірні школи	0	0	0	16		23															0
Заклади професійної освіти																					
ЗПО	0	0	0	26																	0
Разом	1 275		80		78		2 317	139,7	44 171		9 386	52 639									54 241,3

Історичні дані щодо учнів комунальних ЗЗСО Олександрійської сільської територіальної громади

Фактичні значення за навчальні роки	2020/21	2021/22	2022/23	2023/24	2024/25	2025/26
Кількість учнів ЗЗСО	1 416	1 433	1 452	1 377	1 311	1 275
ФНК	18,2	18,4	17,3	16,6	16,2	15,2
РНК	17,0	16,0	16,0	16,0	16,0	16,0
Кількість ЗЗСО	7	7	7	7	7	7
Середня наповнюваність ЗЗСО	202	205	207	197	187	182

Дані за бюджетні роки	2021	2022	2023	2024	2025	2026
Обсяг субвенції (тис. грн)	34 620,6	40 471,9	34 608,1	39 431,8	39 256,7	40 240,7
Субвенція на учня (грн)	24 450	28 243	23 835	28 636	29 944	31 561

Зміна за роками	2021/22	2022/23	2023/24	2024/25	2025/26
Учні (%)	1,2%	1,3%	-5,2%	-4,8%	-2,7%
Субвенція (%)	16,9%	-14,5%	13,9%	-0,4%	2,5%
Субвенція на учня (%)	15,5%	-15,6%	20,1%	4,6%	5,4%
ФНК	0,22	-1,06	-0,72	-0,41	-0,95

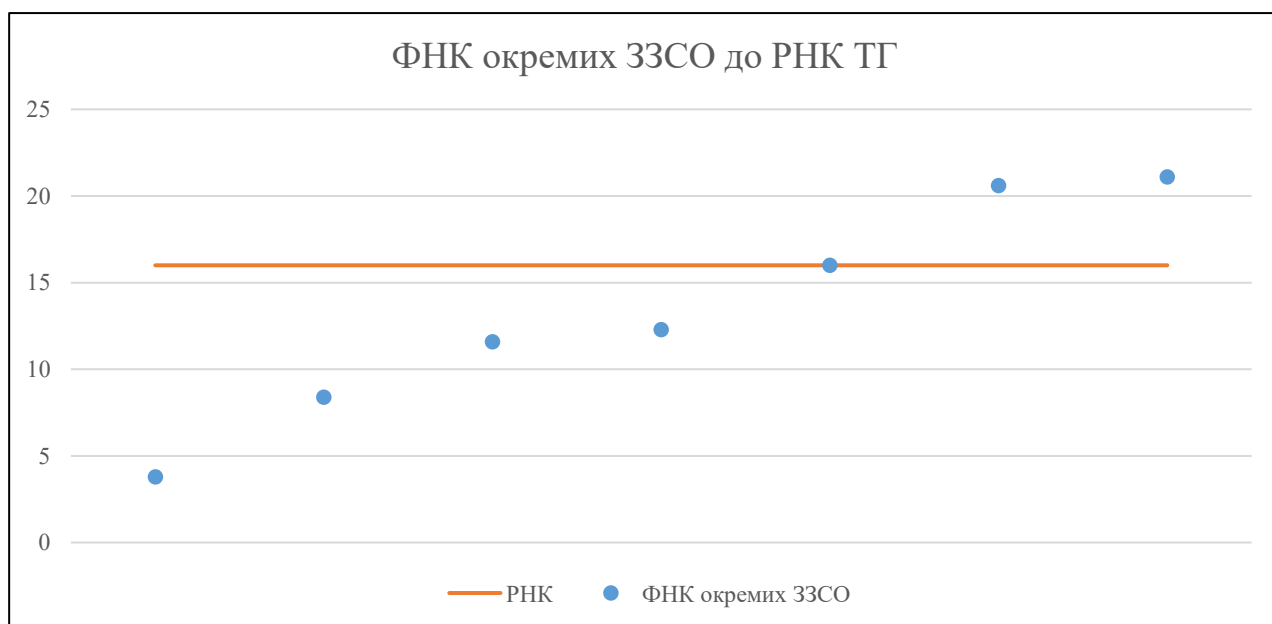


Мережа ЗЗСО Олександрійської сільської територіальної громади

	ЗЗСО		Учні		ФНК
	кількість	відсоток	кількість	відсоток	кількість
Звичайний ЗЗСО	7	100,0%	1 275	100,0%	15,9
Опорний ЗЗСО					
Філія ЗЗСО					
Загалом	7	100,0%	1 275	100,0%	15,2

ЗЗСО крім спеціальних та НРЦ	ЗЗСО		Учні		ФНК
	кількість	відсоток	кількість	відсоток	кількість
ЗЗСО з ФНК більш ніж 17 (РНК + 1)	2	28,6%	793	62,2%	20,9
ЗЗСО з ФНК від 15 до 17	1	14,3%	176	13,8%	16,0
ЗЗСО з ФНК менш ніж 15 (РНК - 1)	4	57,1%	306	24,0%	9,9
ЗЗСО без класів					
Загалом (крім спеціальних та НРЦ)	7	100,0%	1 275	100,0%	15,2

	ЗЗСО		Учні		ФНК
	кількість	відсоток	кількість	відсоток	кількість
Менше 20 учнів	1	14,3%	15	1,2%	3,8
Від 20 до 50 учнів					
Від 50 до 100 учнів	1	14,3%	76	6,0%	8,4
Від 100 до 200 учнів	3	42,9%	391	30,7%	13,5
Від 200 до 300 учнів					
Від 300 до 400 учнів	1	14,3%	329	25,8%	20,6
Від 400 до 600 учнів	1	14,3%	464	36,4%	21,1
Від 600 до 800 учнів					
Від 800 до 1000 учнів					
Від 1000 до 1500 учнів					
Більше 1500 учнів					
Загалом	7	100,0%	1 275	100,0%	15,2



На графіку ЗЗСО упорядковані за збільшенням наповнюваності

**Перелік закладів загальної середньої освіти Олександрійської сільської територіальної громади
РНК = 16, ФНК = 15,24**

↑	ЗЗСО з ФНК більш ніж 17 (РНК + 1)
↔	ЗЗСО з ФНК від 15 до 17
↓	ЗЗСО з ФНК менш ніж 15 (РНК - 1)
—	ЗЗСО без класів

№ з/п	ID в АІКОМ	Назва ЗЗСО	Факт. ступ.	Статус	ID в АІКОМ опорного ЗЗСО	Кіл-ть учнів	з них за індивід. формою	Кіл-ть класів	ФНК		Включено до розрахунку субвенції
1	16611	Олександрійський ліцей	I-III			464	11	22	21,1	↑	Так
2	16606	ОЗ "Котівський ліцей"	I-III	Опорна		329	15	16	20,6	↑	Так
3	16598	Заборольський ліцей	I-III			176	14	11	16	↔	Так
4	16607	Кустинська гімназія	I-II			111	5	9	12,3	↓	Так
5	16609	Новолобмирська гімназія Олександрійської сільської р	I-II			104	20	9	11,6	↓	Так
6	16622	Козлинська гімназія	I-II			76	6	9	8,4	↓	Так
7	16638	Решуцька початкова школа	I			15	6	4	3,8	↓	Так