



## ІНФОРМАЦІЙНА ДОВІДКА ЩОДО РОЗРАХУНКУ ОБСЯГУ ОСВІТНЬОЇ СУБВЕНЦІЇ НА 2026 РІК

### МІЗОЦЬКА ТГ

#### Базова інформація про засновника:

Засновник	Мізоцька селищна територіальна громада		
Код бюджету	1756300000		
Область	Рівненська	Фактична наповнюваність класів	11,26
Тип	Селищна ТГ	Розрахункова наповнюваність класів	12,5

Для цілей розрахунку освітньої субвенції громада не вважається прифронтовою.

З цієї причини тимчасова РНК (ТРНК) на 2026 рік визначається як РНК з буфером.

Це означає, що фактична наповнюваність класів (ФНК) порівнюється із замороженою РНК 2025 бюджетного року (ЗРНК).

Якщо значення ЗРНК близьке до ФНК (різниця не більше 1), ТРНК дорівнює ЗРНК.

Якщо ФНК набагато менше ЗРНК, ТРНК стає ЗРНК-1 (нижній буфер), у протилежному випадку стає ЗРНК+1 (верхній буфер).

Таким чином, ТРНК завжди знаходиться поруч з ЗРНК, за винятком того, що ТРНК не може бути менше 10 або більше 27,5.

Для Мізоцької громади ЗРНК дорівнювала 13,5; ФНК після округлення до половини цілого дорівнює 11,5.

Допустимі значення ТРНК знаходяться в інтервалі (ЗРНК-1;ЗРНК+1) = (12,5;14,5).

Оскільки ФНК менше 12,5, ТРНК отримує значення нижнього буфера ЗРНК-1 = 12,5.

#### Підсумки розподілу субвенції на 2026 рік:

	К-ть учнів (факт)	К-ть класів (факт)	Сума (тис. грн)	На учня (грн)	На клас (грн)
Учні комунальних ЗЗСО, з них у гірських населених пунктах	957	85	48 260,6	50 429	567 772
у тому числі поділ класів на групи			695,2		
Українознавчий компонент					
Індивідуальні учні - екстернат					
Індивідуальні учні - сімейна форма	21		368,7	17 558	
Індивідуальні учні - ТОТ					
Учні спеціальних ЗЗСО (класів)					
з них у гірських населених пунктах					
у тому числі поділ класів на групи					
Учні НРЦ,					
з них у гірських населених пунктах					
Учні класів з вечірньою формою					
Вихованці пансіонів					
Вихованці спеціальних пансіонів					
Вихованці НРЦ					
Асистенти в інклюзивних класах		3	821,7		273 896
Учні ЗПО					
<b>Мізоцька ТГ</b>	<b>978</b>	<b>85</b>	<b>49 451,0</b>		

Освітня субвенція, розрахована на весь бюджетний 2026 рік (не є остаточною, оскільки заплановано перерахунок її обсягів на вересень-грудень 2026 року), тис. грн:	<b>49 451,0</b>
Освітня субвенція, виділена на 8 місяців бюджетного 2026 року (68,6%), тис. грн:	<b>33 923,4</b>

**Детальний розрахунок обсягу освітньої субвенції для Мізоцької селищної територіальної громади**

**Коефіцієнти, що застосовуються для даної АТО:**

Розрахункова наповнюваність класів	12,5
Коефіцієнт Кіпп для денних ЗЗСО	0,480
Розподіл на одного учня для педагогічних працівників, які не проводять уроки (денні ЗЗСО), грн	6 973
Коефіцієнт Кіпп для вечірніх шкіл	0,480
Розподіл на одного учня, для педагогічних працівників, які не проводять уроки (вечірні школи), грн	6 973
Коефіцієнт поділу класів на групи при вивченні окремих предметів для учнів групи I	1,017
Коефіцієнт поділу класів на групи при вивченні окремих предметів для учнів групи II	1,047
Коефіцієнт скорочення	1,00

**Коефіцієнти, що застосовуються для всіх АТО:**

Норматив бюджетної забезпеченості (грн)	14 527,5
Річна заробітна плата вчителів з нарахуваннями (тис. грн)	312,7
Річна заробітна плата асистентів вчителів з нарахуваннями (тис. грн)	273,9
Річна заробітна плата керівників ІРЦ з нарахуваннями (тис. грн)	401,4
Річна заробітна плата педпрацівників ІРЦ з нарахуваннями (тис. грн)	349,6
Розрахункова наповнюваність спеціальних класів (також приватних НРЦ)	9,0
Розрахункова наповнюваність класів НРЦ	6,0

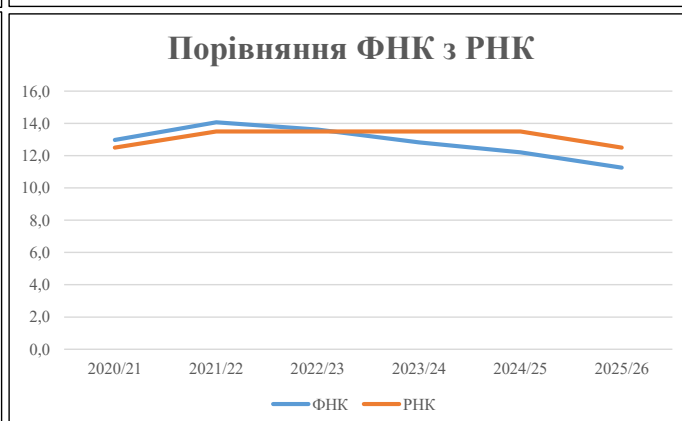
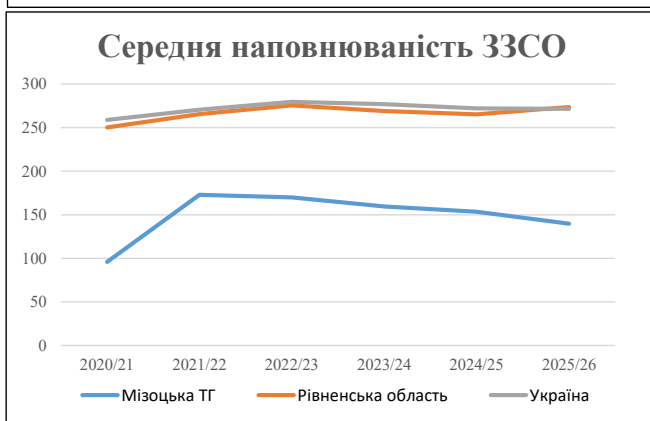
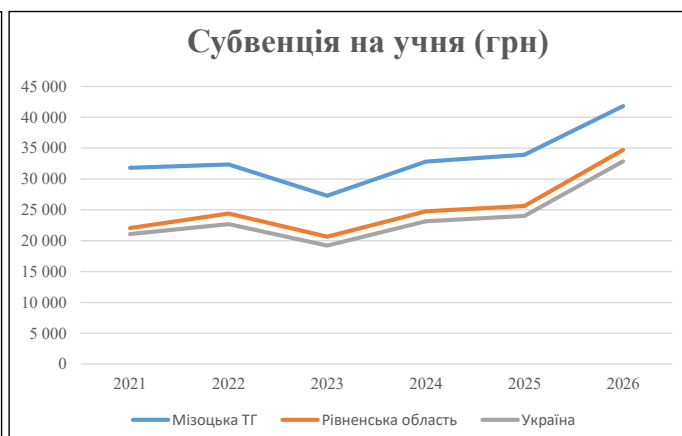
Рівень освіти	Учні	З них учні гірських шкіл			Класи	Розрахункова наповнюваність класу (групи)	Розрахункова к-ть класів (групи)	К-ть годин навчального плану	К-ть годин у тиждень	К-ть необхідних класів	К-ть ставок	Зарплати вчителів, тис. грн	Розподіл на одного учня, для пед. працівників, які не проводять уроки, грн	Зарплата пед. персоналу, що не проводить уроки, тис. грн	Зарплата пед. персоналу разом (без надбавки за гірську місцевість, без поділу на групи), тис. грн	Коефіцієнт поділу класів на групи	К-ть ставок вчителів для поділу класів на групи	Зарплати персоналу, що проводить уроки у групах при події класів, тис. грн	Зарплата пед. персоналу разом (без надбавки за гірську місцевість), тис. грн	Відсоток учнів гірських шкіл	Надбавка для гірської місцевості	Зарплата всього пед. персоналу разом, тис. грн
		гр. 1	гр. 2	гр. 3																		
Як розраховано	Факт	Факт	Факт	Постанова	гр. 1 / гр. 4	Постанова	гр. 5 * гр. 6	гр. 7 / 18	гр. 8 * 14527,51	Постанова	гр. 1 * гр. 10 / 1000	гр. 9 + гр. 11	Постанова	гр. 8 * гр. 13	гр. 14 * 14527,51	гр. 12 + гр. 15	гр. 2 / гр. 1	0,25 * гр. 16 * гр. 17	гр. 16 + гр. 18			
<b>Загальні ЗЗСО</b>																						
Початкова (1-4)	294			29	12,5	24	23	552	30,7	9 588	6 973	2 050	11 638		0,017	2,22		695	48 261			48 261
Базова (5-9)	505	0		40	12,5	41	32,7	1 341	74,5	23 288	6 973	3 521	26 809									
Старша (10-11)	158			16	12,5	13	35,5	462	25,6	8 016	6 973	1 102	9 118									
<b>Українознавчий компонент</b>																						
Початкова (1-4)	0			0	12,5	0	6	0	0,0	0	6 973	0	0					0	0			0
Базова (5-9)	0	0		0	12,5	0	8	0	0,0	0	6 973	0	0	0,017	0,00			0	0			0
Старша (10-11)	0			0	12,5	0	14	0	0,0	0	6 973	0	0									
<b>Індивідуальна освіта</b>																						
Екстернат (1-4)	0									0												0
Екстернат (5-9)	0	0								0												0
Екстернат (10-12)	0									0												0
Сімейна форма (1-4)	1									13												369
Сімейна форма (5-9)	16	0								293												369
Сімейна форма (10-12)	4									63												0
TOT (1-4)	0									0												0
TOT (5-9)	0	0								0												0
TOT (10-12)	0									0												0
<b>Спеціальна освіта</b>																						
Початкова (1-4)	0			0	9	0	36											0	0			0
Базова (5-9)	0	0		0	9	0	36							0,047	0,00			0	0			0
Старша (10-11)	0			0	9	0	36															0
<b>Навчально-реабілітаційні центри</b>																						
Початкова (1-4)	0			0	6	0	36				6 973							0	0			0
Базова (5-9)	0	0		0	6	0	36				6 973			0,047	0,00			0	0			0
Старша (10-11)	0			0	6	0	36				6 973											0
<b>Учні, які проживають в пансіонах (кількість ставок = кількість груп * 2)</b>																						
Загальні пансіони	0	0		0	20	0																0
Спеціальні пансіони	0	0		0	9	0																0
НРЦ	0	0		0	6	0																0
<b>Інклюзивні класи (кількість ставок = кількість класів * 1; обсяг субвенції = кількість ставок * 273,9), в колонках А і Б - кількість всіх і гірських інклюзивних класів після агрегації, у колонці Н - відсоток гірських інклюзивних класів</b>																						
Інклюзія	3	0		0	3				3,0	822				822								822
<b>Вечірня освіта</b>																						
Вечірні школи	0	0		0	16		23															0
<b>Заклади професійної освіти</b>																						
ЗПО	0	0		0	26																	0
<b>Разом</b>	<b>978</b>			<b>85</b>		<b>78</b>		<b>2 354</b>	<b>133,8</b>	<b>42 082</b>		<b>6 673</b>	<b>48 387</b>									<b>49 451,0</b>

## Історичні дані щодо учнів комунальних ЗЗСО Мізоцької селищної територіальної громади

Фактичні значення за навчальні роки	2020/21	2021/22	2022/23	2023/24	2024/25	2025/26
Кількість учнів ЗЗСО	1 246	1 210	1 189	1 116	1 074	978
ФНК	13,0	14,1	13,6	12,8	12,2	11,3
РНК	12,5	13,5	13,5	13,5	13,5	12,5
Кількість ЗЗСО	13	7	7	7	7	7
Середня наповнюваність ЗЗСО	96	173	170	159	153	140

Дані за бюджетні роки	2021	2022	2023	2024	2025	2026
Обсяг субвенції (тис. грн)	39 659,4	39 169,1	32 446,7	36 618,5	36 431,6	40 892,1
Субвенція на учня (грн)	31 829	32 371	27 289	32 812	33 921	41 812

Зміна за роками	2021/22	2022/23	2023/24	2024/25	2025/26
Учні (%)	-2,9%	-1,7%	-6,1%	-3,8%	-8,9%
Субвенція (%)	-1,2%	-17,2%	12,9%	-0,5%	12,2%
Субвенція на учня (%)	1,7%	-15,7%	20,2%	3,4%	23,3%
ФНК	1,09	-0,45	-0,79	-0,62	-0,95

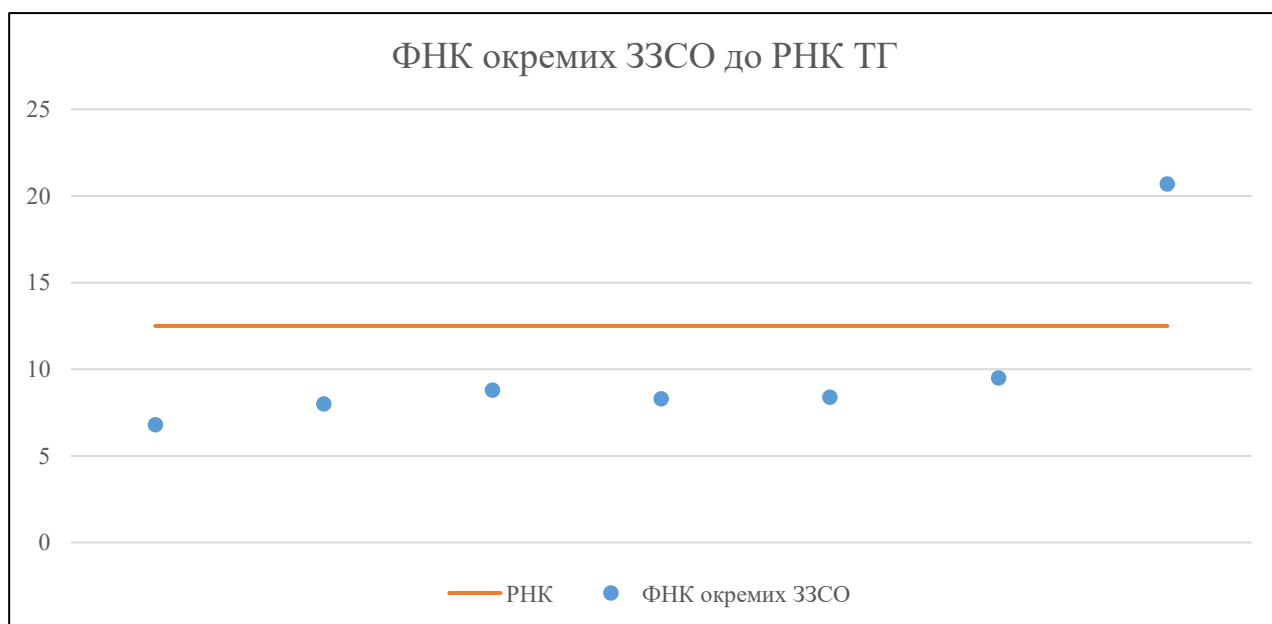


## Мережа ЗЗСО Мізоцької селищної територіальної громади

	ЗЗСО		Учні		ФНК
	кількість	відсоток	кількість	відсоток	кількість
Звичайний ЗЗСО	7	100,0%	978	100,0%	11,5
Опорний ЗЗСО					
Філія ЗЗСО					
Загалом	7	100,0%	978	100,0%	11,3

	ЗЗСО		Учні		ФНК
	кількість	відсоток	кількість	відсоток	кількість
<b>ЗЗСО крім спеціальних та НРЦ</b>					
ЗЗСО з ФНК більш ніж 13,5 (РНК + 1)	1	14,3%	455	46,5%	20,7
ЗЗСО з ФНК від 11,5 до 13,5					
ЗЗСО з ФНК менш ніж 11,5 (РНК - 1)	6	85,7%	523	53,5%	8,3
ЗЗСО без класів					
Загалом (крім спеціальних та НРЦ)	7	100,0%	978	100,0%	11,3

	ЗЗСО		Учні		ФНК
	кількість	відсоток	кількість	відсоток	кількість
Менше 20 учнів					
Від 20 до 50 учнів					
Від 50 до 100 учнів	5	71,4%	419	42,8%	8,1
Від 100 до 200 учнів	1	14,3%	104	10,6%	9,5
Від 200 до 300 учнів					
Від 300 до 400 учнів					
Від 400 до 600 учнів	1	14,3%	455	46,5%	20,7
Від 600 до 800 учнів					
Від 800 до 1000 учнів					
Від 1000 до 1500 учнів					
Більше 1500 учнів					
Загалом	7	100,0%	978	100,0%	11,3



На графіку ЗЗСО упорядковані за збільшенням наповнюваності

**Перелік закладів загальної середньої освіти Мізоцької селищної територіальної громади  
РНК = 12,5, ФНК = 11,26**

↑	ЗЗСО з ФНК більш ніж 13,5 (РНК + 1)
↔	ЗЗСО з ФНК від 11,5 до 13,5
↓	ЗЗСО з ФНК менш ніж 11,5 (РНК - 1)
—	ЗЗСО без класів

№ з/п	ID в АІКОМ	Назва ЗЗСО	Факт. ступ.	Статус	ID в АІКОМ опорного ЗЗСО	Кіл-ть учнів	з них за індивід. формою	Кіл-ть класів	ФНК		Включено до розрахунку субвенції
1	16343	Мізоцький ліцей	I-III			455	1	22	20,7	↑	Так
2	16344	Спасівський ліцей	I-III			104	3	11	9,5	↓	Так
3	16329	Білашівський ліцей	I-III			88		10	8,8	↓	Так
4	16345	Ступнівський ліцей	I-III			92	5	11	8,4	↓	Так
5	16334	Дерманський ліцей	I-III			91	8	11	8,3	↓	Так
6	16331	Буцанський ліцей	I-III			80	4	10	8	↓	Так
7	16330	Будеразький ліцей	I-III			68	2	10	6,8	↓	Так