



## ІНФОРМАЦІЙНА ДОВІДКА ЩОДО РОЗРАХУНКУ ОБСЯГУ ОСВІТНЬОЇ СУБВЕНЦІЇ НА 2026 РІК

### МАЛОЛЮБАШАНСЬКА ТГ

#### Базова інформація про засновника:

Засновник	Малюлюбашанська сільська територіальна громада		
Код бюджету	1752500000		
Область	Рівненська	Фактична наповнюваність класів	14,36
Тип	Сільська ТГ	Розрахункова наповнюваність класів	14,0

Для цілей розрахунку освітньої субвенції громада не вважається прифронтовою.

З цієї причини тимчасова РНК (ТРНК) на 2026 рік визначається як РНК з буфером.

Це означає, що фактична наповнюваність класів (ФНК) порівнюється із замороженою РНК 2025 бюджетного року (ЗРНК).

Якщо значення ЗРНК близьке до ФНК (різниця не більше 1), ТРНК дорівнює ЗРНК.

Якщо ФНК набагато менше ЗРНК, ТРНК стає ЗРНК-1 (нижній буфер), у протилежному випадку стає ЗРНК+1 (верхній буфер).

Таким чином, ТРНК завжди знаходиться поруч з ЗРНК, за винятком того, що ТРНК не може бути менше 10 або більше 27,5.

Для Малюлюбашанської громади ЗРНК дорівнювала 14; ФНК після округлення до половини цілого дорівнює 14,5.

Допустимі значення ТРНК знаходяться в інтервалі (ЗРНК-1;ЗРНК+1) = (13;15).

Оскільки ФНК в межах допустимого інтервалу, ТРНК отримує значення ЗРНК = 14.

#### Підсумки розподілу субвенції на 2026 рік:

	К-ть учнів (факт)	К-ть класів (факт)	Сума (тис. грн)	На учня (грн)	На клас (грн)
Учні комунальних ЗЗСО, з них у гірських населених пунктах	718	50	33 257,3	46 319	665 145
у тому числі поділ класів на групи			463,5		
Українознавчий компонент					
Індивідуальні учні - екстернат	9		143,8	15 980	
Індивідуальні учні - сімейна форма	12		206,6	17 215	
Індивідуальні учні - ТОТ					
Учні спеціальних ЗЗСО (класів) з них у гірських населених пунктах					
у тому числі поділ класів на групи					
Учні НРЦ, з них у гірських населених пунктах					
Учні класів з вечірньою формою					
Вихованці пансіонів					
Вихованці спеціальних пансіонів					
Вихованці НРЦ					
Асистенти в інклюзивних класах		13	3 560,7		273 896
Учні ЗПО					
<b>Малюлюбашанська ТГ</b>	<b>739</b>	<b>50</b>	<b>37 168,3</b>		

Освітня субвенція, розрахована на весь бюджетний 2026 рік (не є остаточною, оскільки заплановано перерахунок її обсягів на вересень-грудень 2026 року), тис. грн:	<b>37 168,3</b>
Освітня субвенція, виділена на 8 місяців бюджетного 2026 року (68,6%), тис. грн:	<b>25 497,5</b>

**Детальний розрахунок обсягу освітньої субвенції для Малолюбашанської сільської територіальної громади**

**Коефіцієнти, що застосовуються для даної АТО:**

Розрахунок наповнюваність класів	14,0
Коефіцієнт Кіпп для денних ЗЗСО	0,530
Розподіл на одного учня для педагогічних працівників, які не проводять уроки (денні ЗЗСО), грн	7 700
Коефіцієнт Кіпп для вечірніх шкіл	0,530
Розподіл на одного учня, для педагогічних працівників, які не проводять уроки (вечірні школи), грн	7 700
Коефіцієнт поділу класів на групи при вивченні окремих предметів для учнів групи I	1,017
Коефіцієнт поділу класів на групи при вивченні окремих предметів для учнів групи II	1,047
Коефіцієнт скорочення	1,00

**Коефіцієнти, що застосовуються для всіх АТО:**

Норматив бюджетної забезпеченості (грн)	14 527,5
Річна заробітна плата вчителів з нарахуваннями (тис. грн)	312,7
Річна заробітна плата асистентів вчителів з нарахуваннями (тис. грн)	273,9
Річна заробітна плата керівників ІРЦ з нарахуваннями (тис. грн)	401,4
Річна заробітна плата педпрацівників ІРЦ з нарахуваннями (тис. грн)	349,6
Розрахунок наповнюваність спеціальних класів (також приватних НРЦ)	9,0
Розрахунок наповнюваність класів НРЦ	6,0

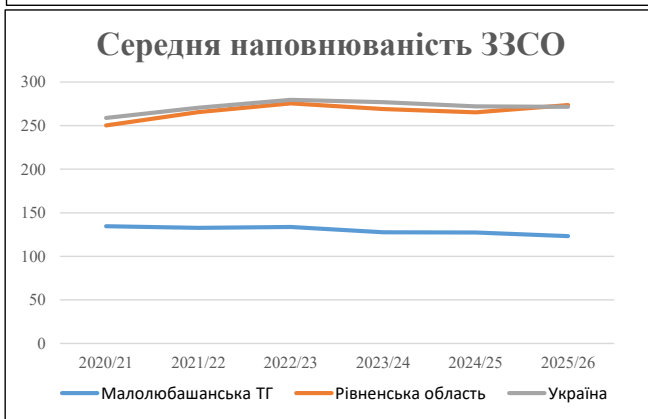
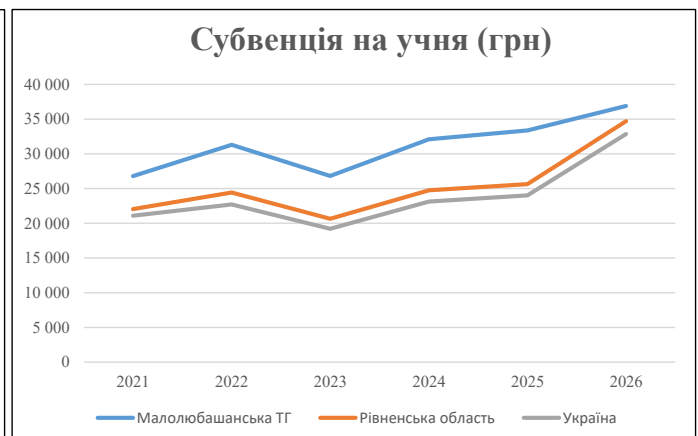
Рівень освіти	Учні	З них учні гірських шкіл			Класи	Розрахунок наповнюваність класу (групи)	Розрахунок класів (групи)	Кіл-ть годин навчального плану	Кіл-ть необхідних годин у тиждень	Кіл-ть ставок	Зарплати вчителів, тис. грн	Розподіл на одного учня, для пед. працівників, які не проводять уроки, грн	Зарплата пед. персоналу, що не проводять уроки, тис. грн	Зарплата пед. гірську місцевість, без поділу на групи, тис. грн	Коефіцієнт поділу класів на групи	Кіл-ть ставок вчителів для поділу класів на групи	Зарплати персоналу, що проводить уроки у групах при поділі класів, тис. грн	Зарплата пед. персоналу разом (без надбавки за гірську місцевість), тис. грн	Відсоток учнів гірських шкіл	Надбавка для гірської місцевості	Зарплата всього пед. персоналу разом, тис. грн
		гр. 1	гр. 2	гр. 3																	
Як розраховано	Факт	Факт	Факт	Постанова	гр. 1 / гр. 4	Постанова	гр. 5 * гр. 6	гр. 7 / 18	гр. 8 * 14527,51	Постанова	гр. 1 * гр. 10 / 1000	гр. 9 + гр. 11	Постанова	гр. 8 * гр. 13	гр. 14 * 14527,51	гр. 12 + гр. 15	гр. 2 / гр. 1	0,25 * гр. 16 * гр. 17	гр. 16 + гр. 18		
<b>Загальні ЗЗСО</b>																					
Початкова (1-4)	244		22	14,0	18	23	414	23,0	7 191	7 700	1 879	9 070									
Базова (5-9)	421	0	24	14,0	31	32,7	1 014	56,3	17 608	7 700	3 242	20 849	0,017	1,48		464	33 257				33 257
Старша (10-11)	53		4	14,0	4	35,5	142	7,9	2 467	7 700	408	2 875									
<b>Українознавчий компонент</b>																					
Початкова (1-4)	0		0	14,0	0	6	0	0,0	0	7 700	0	0									
Базова (5-9)	0	0	0	14,0	0	8	0	0,0	0	7 700	0	0	0,017	0,00		0	0				0
Старша (10-11)	0		0	14,0	0	14	0	0,0	0	7 700	0	0									
<b>Індивідуальна освіта</b>																					
Екстернат (1-4)	3								39												
Екстернат (5-9)	4	0							73									144			144
Екстернат (10-12)	2								31												
Сімейна форма (1-4)	1								13												
Сімейна форма (5-9)	8	0							146									207			207
Сімейна форма (10-12)	3								47												
TOT (1-4)	0								0												
TOT (5-9)	0	0							0									0			0
TOT (10-12)	0								0												
<b>Спеціальна освіта</b>																					
Початкова (1-4)	0		0	9	0	36															
Базова (5-9)	0	0	0	9	0	36							0,047	0,00		0	0				0
Старша (10-11)	0		0	9	0	36															
<b>Навчально-реабілітаційні центри</b>																					
Початкова (1-4)	0		0	6	0	36				7 700											
Базова (5-9)	0	0	0	6	0	36				7 700				0,047	0,00		0	0			0
Старша (10-11)	0		0	6	0	36				7 700											
<b>Учні, які проживають в пансіонах (кількість ставок = кількість груп * 2)</b>																					
Загальні пансіони	0	0		20	0																0
Спеціальні пансіони	0	0		9	0																0
НРЦ	0	0		6	0																0
<b>Інклюзивні класи (кількість ставок = кількість класів * 1; обсяг субвенції = кількість ставок * 273,9), в колонках А і Б - кількість всіх і гірських інклюзивних класів після агрегації, у колонці Н - відсоток гірських інклюзивних класів</b>																					
Інклюзія	13	0		13				13,0	3 561				3 561								3 561
<b>Вечірня освіта</b>																					
Вечірні школи	0	0	0	16		23															0
<b>Заклади професійної освіти</b>																					
ЗПО	0	0	0	26																	0
<b>Разом</b>	<b>739</b>		<b>50</b>		<b>53</b>			<b>1 570</b>	<b>100,2</b>	<b>31 177</b>			<b>5 528</b>	<b>36 354</b>							<b>37 168,3</b>

## Історичні дані щодо учнів комунальних ЗЗСО Малолюбашанської сільської територіальної громади

Фактичні значення за навчальні роки	2020/21	2021/22	2022/23	2023/24	2024/25	2025/26
Кількість учнів ЗЗСО	807	796	802	765	764	739
ФНК	15,8	15,0	14,0	14,4	14,1	14,4
РНК	15,0	14,0	14,0	14,0	14,0	14,0
Кількість ЗЗСО	6	6	6	6	6	6
Середня наповнюваність ЗЗСО	135	133	134	128	127	123

Дані за бюджетні роки	2021	2022	2023	2024	2025	2026
Обсяг субвенції (тис. грн)	21 621,8	24 907,9	21 498,5	24 566,5	25 502,8	27 265,4
Субвенція на учня (грн)	26 793	31 291	26 806	32 113	33 381	36 895

Зміна за роками	2021/22	2022/23	2023/24	2024/25	2025/26
Учні (%)	-1,4%	0,8%	-4,6%	-0,1%	-3,3%
Субвенція (%)	15,2%	-13,7%	14,3%	3,8%	6,9%
Субвенція на учня (%)	16,8%	-14,3%	19,8%	3,9%	10,5%
ФНК	-0,80	-1,04	0,45	-0,29	0,21

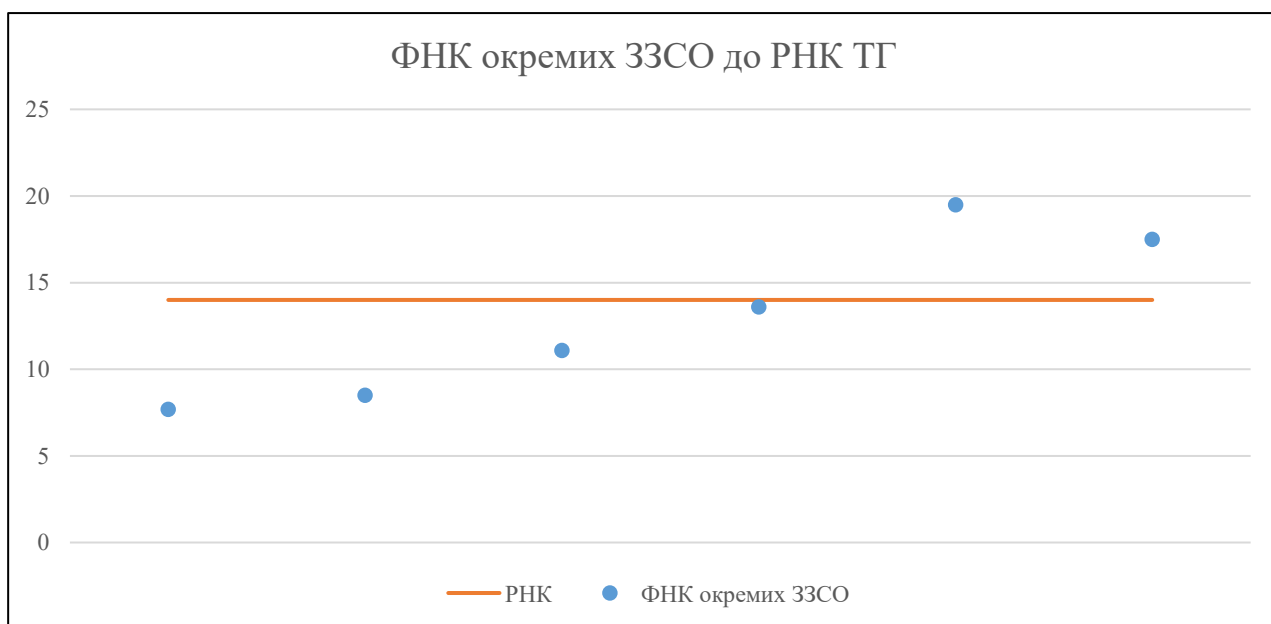


## Мережа ЗЗСО Малолубашанської сільської територіальної громади

	ЗЗСО		Учні		ФНК
Звичайний ЗЗСО	4	66,7%	682	92,3%	15,9
Опорний ЗЗСО					
Філія ЗЗСО	2	33,3%	57	7,7%	8,1
Загалом	6	100,0%	739	100,0%	14,4

ЗЗСО крім спеціальних та НРЦ	ЗЗСО		Учні		ФНК
ЗЗСО з ФНК більш ніж 15 (РНК + 1)	2	33,3%	460	62,2%	18,4
ЗЗСО з ФНК від 13 до 15	1	16,7%	122	16,5%	13,6
ЗЗСО з ФНК менш ніж 13 (РНК - 1)	3	50,0%	157	21,2%	9,8
ЗЗСО без класів					
Загалом (крім спеціальних та НРЦ)	6	100,0%	739	100,0%	14,4

	ЗЗСО		Учні		ФНК
Менше 20 учнів					
Від 20 до 50 учнів	2	33,3%	57	7,7%	8,1
Від 50 до 100 учнів					
Від 100 до 200 учнів	2	33,3%	222	30,0%	12,3
Від 200 до 300 учнів	2	33,3%	460	62,2%	18,4
Від 300 до 400 учнів					
Від 400 до 600 учнів					
Від 600 до 800 учнів					
Від 800 до 1000 учнів					
Від 1000 до 1500 учнів					
Більше 1500 учнів					
Загалом	6	100,0%	739	100,0%	14,4



На графіку ЗЗСО упорядковані за збільшенням наповнюваності

**Перелік закладів загальної середньої освіти Малолюбашанської сільської територіальної громади  
РНК = 14, ФНК = 14,36**

↑	ЗЗСО з ФНК більш ніж 15 (РНК + 1)
↔	ЗЗСО з ФНК від 13 до 15
↓	ЗЗСО з ФНК менш ніж 13 (РНК - 1)
—	ЗЗСО без класів

№ з/п	ID в АІКОМ	Назва ЗЗСО	Факт. ступ.	Статус	ID в АІКОМ опорного ЗЗСО	Кіл-ть учнів	з них за індивід. формою	Кіл-ть класів	ФНК		Включено до розрахунку субвенції
1	16426	Мирненський ліцей	I-III	Опорна		215	9	11	19,5	↑	Так
2	16425	Мащанський ліцей	I-III	Опорна		245	12	14	17,5	↑	Так
3	16438	Малолюбашанська гімназія	I-II			122	3	9	13,6	↔	Так
4	16431	Борщівська гімназія	I-II			100		9	11,1	↓	Так
5	23757	Лісопільська філія Мащанського ліцею	I	Філія	16425	34		4	8,5	↓	Так
6	16433	Данчимістська філія Мирненського ліцею	I-II	Філія	16426	23	1	3	7,7	↓	Так