



ІНФОРМАЦІЙНА ДОВІДКА ЩОДО РОЗРАХУНКУ ОБСЯГУ ОСВІТНЬОЇ СУБВЕНЦІЇ НА 2026 РІК

КРУПЕЦЬКА ТГ

Базова інформація про засновника:

Засновник	Крупецька сільська територіальна громада		
Код бюджету	1750700000		
Область	Рівненська	Фактична наповнюваність класів	10,79
Тип	Сільська ТГ	Розрахункова наповнюваність класів	13,0

Для цілей розрахунку освітньої субвенції громада не вважається прифронтовою.

З цієї причини тимчасова РНК (ТРНК) на 2026 рік визначається як РНК з буфером.

Це означає, що фактична наповнюваність класів (ФНК) порівнюється із замороженою РНК 2025 бюджетного року (ЗРНК).

Якщо значення ЗРНК близьке до ФНК (різниця не більше 1), ТРНК дорівнює ЗРНК.

Якщо ФНК набагато менше ЗРНК, ТРНК стає ЗРНК-1 (нижній буфер), у протилежному випадку стає ЗРНК+1 (верхній буфер).

Таким чином, ТРНК завжди знаходиться поруч з ЗРНК, за винятком того, що ТРНК не може бути менше 10 або більше 27,5.

Для Крупецької громади ЗРНК дорівнювала 14; ФНК після округлення до половини цілого дорівнює 11.

Допустимі значення ТРНК знаходяться в інтервалі (ЗРНК-1;ЗРНК+1) = (13;15).

Оскільки ФНК менше 13, ТРНК отримує значення нижнього буфера ЗРНК-1 = 13.

Підсумки розподілу субвенції на 2026 рік:

	К-ть учнів (факт)	К-ть класів (факт)	Сума (тис. грн)	На учня (грн)	На клас (грн)
Учні комунальних ЗЗСО, з них у гірських населених пунктах	1 047	97	50 890,6	48 606	524 645
у тому числі поділ класів на групи			715,9		
Українознавчий компонент					
Індивідуальні учні - екстернат	20		332,1	16 605	
Індивідуальні учні - сімейна форма	92		1 474,8	16 031	
Індивідуальні учні - ТОТ					
Учні спеціальних ЗЗСО (класів) з них у гірських населених пунктах					
у тому числі поділ класів на групи					
Учні НРЦ, з них у гірських населених пунктах					
Учні класів з вечірньою формою					
Вихованці пансіонів					
Вихованці спеціальних пансіонів					
Вихованці НРЦ					
Асистенти в інклюзивних класах		29	7 943,0		273 896
Учні ЗПО					
Крупецька ТГ	1 159	97	60 640,5		

Освітня субвенція, розрахована на весь бюджетний 2026 рік (не є остаточною, оскільки заплановано перерахунок її обсягів на вересень-грудень 2026 року), тис. грн:	60 640,5
Освітня субвенція, виділена на 8 місяців бюджетного 2026 року (68,6%), тис. грн:	41 599,4

Детальний розрахунок обсягу освітньої субвенції для Крупецької сільської територіальної громади

Коефіцієнти, що застосовуються для даної АТО:

Розрахункова наповнюваність класів	13,0
Коефіцієнт Кіпп для денних ЗЗСО	0,530
Розподіл на одного учня для педагогічних працівників, які не проводять уроки (денні ЗЗСО), грн	7 700
Коефіцієнт Кіпп для вечірніх шкіл	0,530
Розподіл на одного учня, для педагогічних працівників, які не проводять уроки (вечірні школи), грн	7 700
Коефіцієнт поділу класів на групи при вивченні окремих предметів для учнів групи I	1,017
Коефіцієнт поділу класів на групи при вивченні окремих предметів для учнів групи II	1,047
Коефіцієнт скорочення	1,00

Коефіцієнти, що застосовуються для всіх АТО:

Норматив бюджетної забезпеченості (грн)	14 527,5
Річна заробітна плата вчителів з нарахуваннями (тис. грн)	312,7
Річна заробітна плата асистентів вчителів з нарахуваннями (тис. грн)	273,9
Річна заробітна плата керівників ІРЦ з нарахуваннями (тис. грн)	401,4
Річна заробітна плата педпрацівників ІРЦ з нарахуваннями (тис. грн)	349,6
Розрахункова наповнюваність спеціальних класів (також приватних НРЦ)	9,0
Розрахункова наповнюваність класів НРЦ	6,0

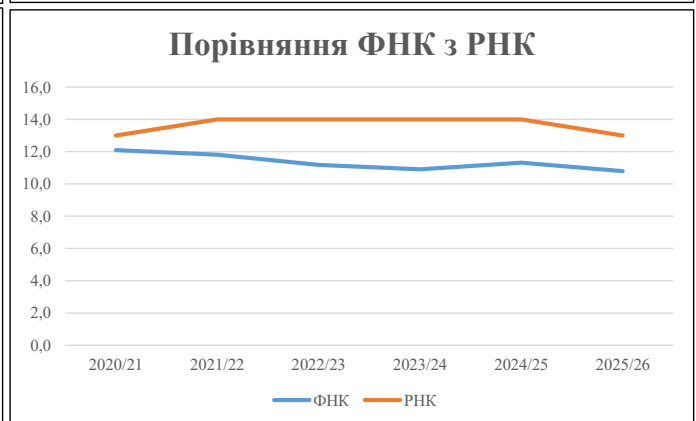
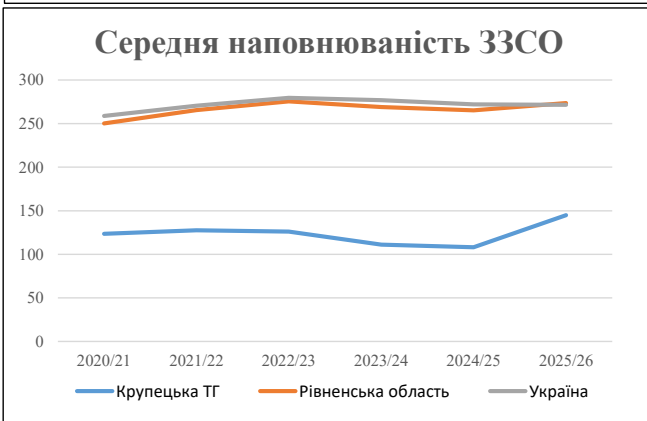
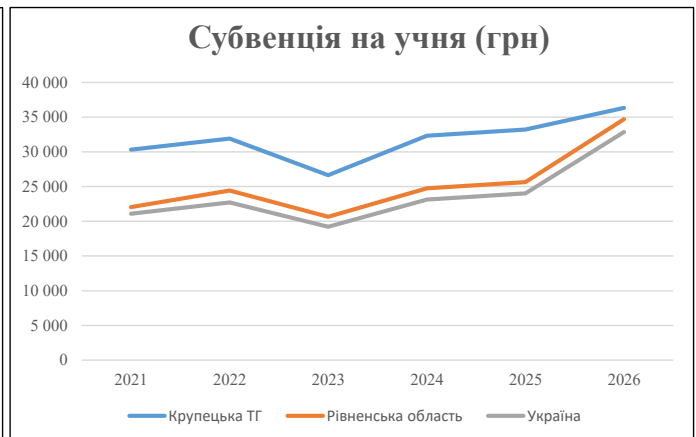
Рівень освіти	Учні	З них учні гірських шкіл			Класи	Розрахункова наповнюваність класу (групи)		Кількість годин навчального плану	Кількість необхідних годин у тиждень	Кількість ставок	Зарплати вчителів, тис. грн	Розподіл на одного учня, для пед. працівників, які не проводять уроки, грн	Зарплата пед. персоналу, що не проводить уроки, тис. грн	Зарплата гірську місцевість, без поділу на групи, тис. грн	Коефіцієнт поділу класів на групи	Кількість ставок вчителів для поділу класів на групи	Зарплати персоналу, що проводить уроки у групах при поділі класів, тис. грн	Зарплата пед. персоналу разом (без надбавки за гірську місцевість), тис. грн	Відсоток учнів гірських шкіл	Надбавка для гірської місцевості	Зарплата всього пед. персоналу разом, тис. грн
		гр. 1	гр. 2	гр. 3		гр. 4	гр. 5														
Як розраховано	Факт	Факт	Факт	Постанова	гр. 1 / гр. 4	Постанова	гр. 5 * гр. 6	гр. 7 / 18	гр. 8 * 14527,51	Постанова	гр. 1 * гр. 10 / 1000	гр. 9 + гр. 11	Постанова	гр. 8 * гр. 13	гр. 14 * 14527,51	гр. 12 + гр. 15	гр. 2 / гр. 1	0,25 * гр. 16 * гр. 17	гр. 16 + гр. 18		
Загальні ЗЗСО																					
Початкова (1-4)	338		39	13,0	26	23	598	33,2	10 387	7 700	2 602	12 990									
Базова (5-9)	583	0	48	13,0	45	32,7	1 472	81,8	25 560	7 700	4 489	30 049	0,017	2,29	716	50 891					50 891
Старша (10-11)	126		10	13,0	10	35,5	355	19,7	6 166	7 700	970	7 136									
Українознавчий компонент																					
Початкова (1-4)	0	0	0	13,0	0	6	0	0,0	0	7 700	0	0									
Базова (5-9)	0	0	0	13,0	0	8	0	0,0	0	7 700	0	0	0,017	0,00	0	0					0
Старша (10-11)	0	0	0	13,0	0	14	0	0,0	0	7 700	0	0									
Індивідуальна освіта																					
Екстернат (1-4)	4								52												
Екстернат (5-9)	11	0							201												332
Екстернат (10-12)	5								78												
Сімейна форма (1-4)	32								418												
Сімейна форма (5-9)	44	0							805												1 475
Сімейна форма (10-12)	16								251												
TOT (1-4)	0								0												
TOT (5-9)	0	0							0												0
TOT (10-12)	0								0												
Спеціальна освіта																					
Початкова (1-4)	0		0	9	0	36															
Базова (5-9)	0	0	0	9	0	36							0,047	0,00	0	0					0
Старша (10-11)	0		0	9	0	36															
Навчально-реабілітаційні центри																					
Початкова (1-4)	0		0	6	0	36				7 700											
Базова (5-9)	0	0	0	6	0	36				7 700				0,047	0,00	0	0				0
Старша (10-11)	0		0	6	0	36				7 700											
Учні, які проживають в пансіонах (кількість ставок = кількість груп * 2)																					
Загальні пансіони	0	0		20	0																0
Спеціальні пансіони	0	0		9	0																0
НРЦ	0	0		6	0																0
Інклюзивні класи (кількість ставок = кількість класів * 1; обсяг субвенції = кількість ставок * 273,9), в колонках А і Б - кількість всіх і гірських інклюзивних класів після агрегації, у колонці Н - відсоток гірських інклюзивних класів																					
Інклюзія	29	0		29				29,0	7 943				7 943								7 943
Вечірня освіта																					
Вечірні школи	0	0	0	16		23															0
Заклади професійної освіти																					
ЗПО	0	0	0	26																	0
Разом	1 159		97		81		2 425	163,7	51 863		8 061	58 118									60 640,5

Історичні дані щодо учнів комунальних ЗЗСО Крупецької сільської територіальної громади

Фактичні значення за навчальні роки	2020/21	2021/22	2022/23	2023/24	2024/25	2025/26
Кількість учнів ЗЗСО	1 234	1 276	1 260	1 222	1 189	1 159
ФНК	12,1	11,8	11,2	10,9	11,3	10,8
РНК	13,0	14,0	14,0	14,0	14,0	13,0
Кількість ЗЗСО	10	10	10	11	11	8
Середня наповнюваність ЗЗСО	123	128	126	111	108	145

Дані за бюджетні роки	2021	2022	2023	2024	2025	2026
Обсяг субвенції (тис. грн)	37 420,0	40 712,4	33 568,8	39 490,9	39 485,0	42 113,2
Субвенція на учня (грн)	30 324	31 906	26 642	32 317	33 209	36 336

Зміна за роками	2021/22	2022/23	2023/24	2024/25	2025/26
Учні (%)	3,4%	-1,3%	-3,0%	-2,7%	-2,5%
Субвенція (%)	8,8%	-17,5%	17,6%	0,0%	6,7%
Субвенція на учня (%)	5,2%	-16,5%	21,3%	2,8%	9,4%
ФНК	-0,28	-0,64	-0,27	0,41	-0,53

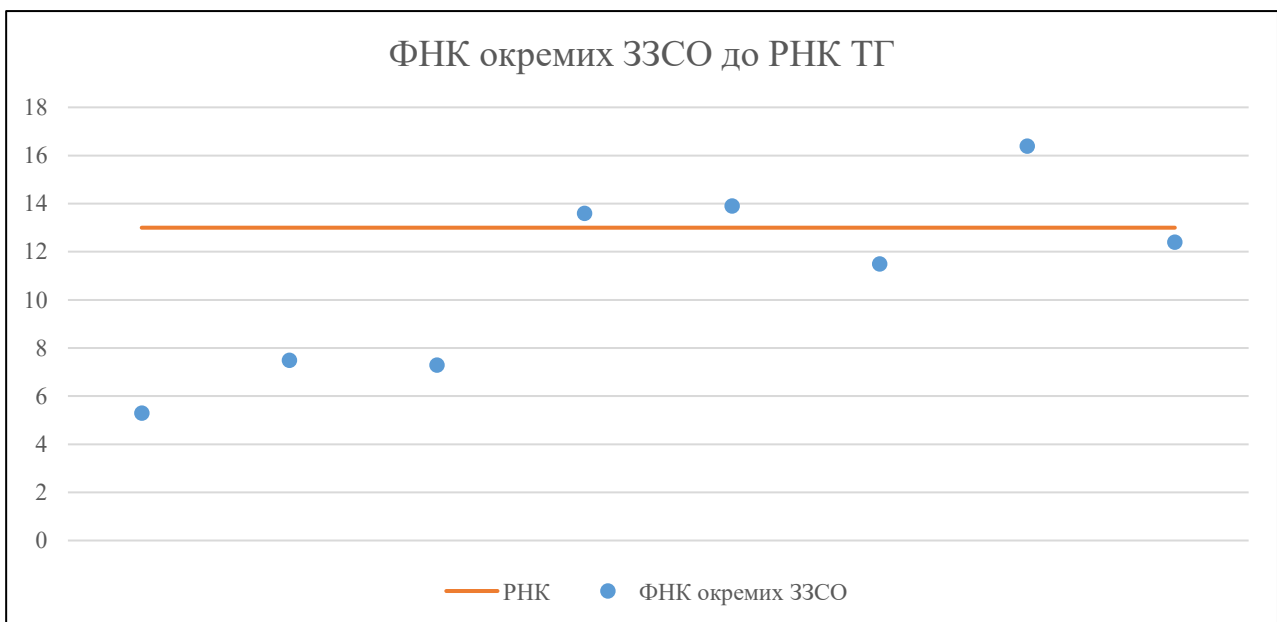


Мережа ЗЗСО Крупецької сільської територіальної громади

	ЗЗСО		Учні		ФНК
	кількість	відсоток	кількість	відсоток	кількість
Звичайний ЗЗСО	8	100,0%	1 159	100,0%	11,9
Опорний ЗЗСО					
Філія ЗЗСО					
Загалом	8	100,0%	1 159	100,0%	10,8

	ЗЗСО		Учні		ФНК
	кількість	відсоток	кількість	відсоток	кількість
ЗЗСО крім спеціальних та НРЦ					
ЗЗСО з ФНК більш ніж 14 (РНК + 1)	1	12,5%	180	15,5%	16,4
ЗЗСО з ФНК від 12 до 14	3	37,5%	676	58,3%	13,0
ЗЗСО з ФНК менш ніж 12 (РНК - 1)	4	50,0%	303	26,1%	8,9
ЗЗСО без класів					
Загалом (крім спеціальних та НРЦ)	8	100,0%	1 159	100,0%	10,8

	ЗЗСО		Учні		ФНК
	кількість	відсоток	кількість	відсоток	кількість
Менше 20 учнів	1	12,5%	16	1,4%	5,3
Від 20 до 50 учнів					
Від 50 до 100 учнів	2	25,0%	126	10,9%	7,4
Від 100 до 200 учнів	4	50,0%	644	55,6%	13,7
Від 200 до 300 учнів					
Від 300 до 400 учнів	1	12,5%	373	32,2%	12,4
Від 400 до 600 учнів					
Від 600 до 800 учнів					
Від 800 до 1000 учнів					
Від 1000 до 1500 учнів					
Більше 1500 учнів					
Загалом	8	100,0%	1 159	100,0%	10,8



На графіку ЗЗСО упорядковані за збільшенням наповнюваності

**Перелік закладів загальної середньої освіти Крупецької сільської територіальної громади
РНК = 13, ФНК = 10,79**

↑	ЗЗСО з ФНК більш ніж 14 (РНК + 1)
↔	ЗЗСО з ФНК від 12 до 14
↓	ЗЗСО з ФНК менш ніж 12 (РНК - 1)
—	ЗЗСО без класів

№ з/п	ID в АІКОМ	Назва ЗЗСО	Факт. ступ.	Статус	ID в АІКОМ опорного ЗЗСО	Кіл-ть учнів	з них за індивід. формою	Кіл-ть класів	ФНК		Включено до розрахунку субвенції
1	16524	Довгалівський ліцей	I-III			180	11	11	16,4	↑	Так
2	16538	Теслугівський ліцей	I-III			153	32	11	13,9	↔	Так
3	16539	Хотинський ліцей імені Свешнікова І.К.	I-III			150	21	11	13,6	↔	Так
4	16528	Крупецький ліцей	I-III	Опорна		373	22	30	12,4	↔	Так
5	16537	Ситненський ліцей	I-III			161	14	14	11,5	↓	Так
6	16543	Митницька гімназія	I-II			60	15	8	7,5	↓	Так
7	16532	Пляшівська гімназія	I-II			66	4	9	7,3	↓	Так
8	16549	Боратинська ПШ	I			16		3	5,3	↓	Так