



ІНФОРМАЦІЙНА ДОВІДКА ЩОДО РОЗРАХУНКУ ОБСЯГУ ОСВІТНЬОЇ СУБВЕНЦІЇ НА 2026 РІК

КОСТОПІЛЬСЬКА ТГ

Базова інформація про засновника:

Засновник	Костопільська міська територіальна громада		
Код бюджету	1756200000		
Область	Рівненська	Фактична наповнюваність класів	16,89
Тип	Міська ТГ	Розрахункова наповнюваність класів	19,0

Для цілей розрахунку освітньої субвенції громада не вважається прифронтовою.

З цієї причини тимчасова РНК (ТРНК) на 2026 рік визначається як РНК з буфером.

Це означає, що фактична наповнюваність класів (ФНК) порівнюється із замороженою РНК 2025 бюджетного року (ЗРНК).

Якщо значення ЗРНК близьке до ФНК (різниця не більше 1), ТРНК дорівнює ЗРНК.

Якщо ФНК набагато менше ЗРНК, ТРНК стає ЗРНК-1 (нижній буфер), у протилежному випадку стає ЗРНК+1 (верхній буфер).

Таким чином, ТРНК завжди знаходиться поруч з ЗРНК, за винятком того, що ТРНК не може бути менше 10 або більше 27,5.

Для Костопільської громади ЗРНК дорівнювала 20; ФНК після округлення до половини цілого дорівнює 17.

Допустимі значення ТРНК знаходяться в інтервалі (ЗРНК-1;ЗРНК+1) = (19;21).

Оскільки ФНК менше 19, ТРНК отримує значення нижнього буфера ЗРНК-1 = 19.

Підсумки розподілу субвенції на 2026 рік:

	К-ть учнів (факт)	К-ть класів (факт)	Сума (тис. грн)	На учня (грн)	На клас (грн)
Учні комунальних ЗЗСО, з них у гірських населених пунктах	4 984	295	162 810,5	32 667	551 900
у тому числі поділ класів на групи			2 322,1		
Українознавчий компонент					
Індивідуальні учні - екстернат	7		109,8	15 690	
Індивідуальні учні - сімейна форма	274		4 539,6	16 568	
Індивідуальні учні - ТОТ					
Учні спеціальних ЗЗСО (класів) з них у гірських населених пунктах					
у тому числі поділ класів на групи					
Учні НРЦ, з них у гірських населених пунктах					
Учні класів з вечірньою формою					
Вихованці пансіонів					
Вихованці спеціальних пансіонів					
Вихованці НРЦ					
Асистенти в інклюзивних класах		66	18 077,2		273 896
Учні ЗПО					
Костопільська ТГ	5 265	295	185 537,1		

Освітня субвенція, розрахована на весь бюджетний 2026 рік (не є остаточною, оскільки заплановано перерахунок її обсягів на вересень-грудень 2026 року), тис. грн:	185 537,1
Освітня субвенція, виділена на 8 місяців бюджетного 2026 року (68,6%), тис. грн:	127 278,4

Детальний розрахунок обсягу освітньої субвенції для Костопільської міської територіальної громади

Коефіцієнти, що застосовуються для даної АТО:

Розрахункова наповнюваність класів	19,0
Коефіцієнт Кіпп для денних ЗЗСО	0,330
Розподіл на одного учня для педагогічних працівників, які не проводять уроки (денні ЗЗСО), грн	4 794
Коефіцієнт Кіпп для вечірніх шкіл	0,330
Розподіл на одного учня, для педагогічних працівників, які не проводять уроки (вечірні школи), грн	4 794
Коефіцієнт поділу класів на групи при вивченні окремих предметів для учнів групи I	1,017
Коефіцієнт поділу класів на групи при вивченні окремих предметів для учнів групи II	1,047
Коефіцієнт скорочення	1,00

Коефіцієнти, що застосовуються для всіх АТО:

Норматив бюджетної забезпеченості (грн)	14 527,5
Річна заробітна плата вчителів з нарахуваннями (тис. грн)	312,7
Річна заробітна плата асистентів вчителів з нарахуваннями (тис. грн)	273,9
Річна заробітна плата керівників ІРЦ з нарахуваннями (тис. грн)	401,4
Річна заробітна плата педпрацівників ІРЦ з нарахуваннями (тис. грн)	349,6
Розрахункова наповнюваність спеціальних класів (також приватних НРЦ)	9,0
Розрахункова наповнюваність класів НРЦ	6,0

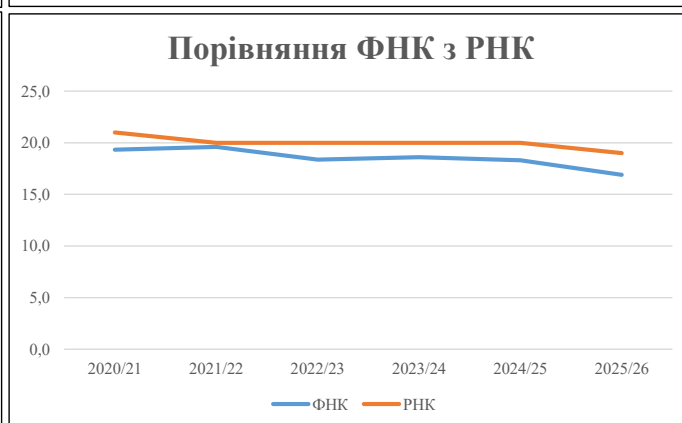
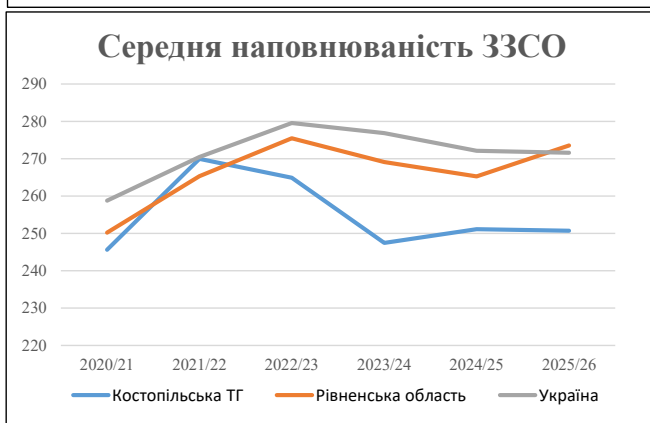
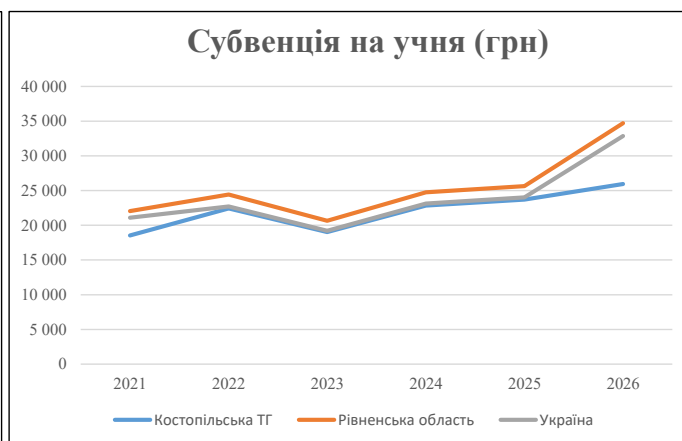
Рівень освіти	Учні	З них учні гірських шкіл			Класи	Розрахункова наповнюваність класу (групи)	Розрахункова к-ть класів (групи)	К-ть годин навчального плану	К-ть годин у тиждень	К-ть необхідних класів	К-ть ставок	Зарплати вчителів, тис. грн	Розподіл на одного учня, для пед. працівників, які не проводять уроки, грн	Зарплата пед. персоналу, що не проводить уроки, тис. грн	Зарплата пед. персоналу, що не проводить уроки, тис. грн	Зарплата пед. персоналу, що не проводить уроки, тис. грн	Зарплата пед. персоналу, що не проводить уроки, тис. грн	Зарплата пед. персоналу, що не проводить уроки, тис. грн	Зарплата пед. персоналу, що не проводить уроки, тис. грн	Зарплата пед. персоналу, що не проводить уроки, тис. грн	Відсоток учнів гірських шкіл	Надбавка для гірської місцевості	Зарплата всього пед. персоналу разом, тис. грн	
		гр. 1	гр. 2	гр. 3																				гр. 4
Як розраховано	Факт	Факт	Факт	Постанова	гр. 1 / гр. 4	Постанова	гр. 5 * гр. 6	гр. 7 / 18	гр. 8 * 14527,51	Постанова	гр. 1 * гр. 10 / 1000	гр. 9 + гр. 11	Постанова	гр. 8 * гр. 13	гр. 14 * 14527,51	гр. 12 + гр. 15	гр. 2 / гр. 1	0,25 * гр. 16 * гр. 17	гр. 16 + гр. 18					
Загальні ЗЗСО																								
Початкова (1-4)	1 629			118	19,0	86	23	1 978	109,9	34 358	4 794	7 810	42 167											
Базова (5-9)	2 695	0		144	19,0	142	32,7	4 643	258,0	80 655	4 794	12 920	93 575	0,017	7,43	2 322	162 811						162 811	
Старша (10-11)	660			33	19,0	35	35,5	1 243	69,0	21 582	4 794	3 164	24 746											
Українознавчий компонент																								
Початкова (1-4)	0		0	19,0	0	6	0	0,0	0	0	4 794	0	0											
Базова (5-9)	0	0		19,0	0	8	0	0,0	0	0	4 794	0	0	0,017	0,00	0	0						0	
Старша (10-11)	0		0	19,0	0	14	0	0,0	0	0	4 794	0	0											
Індивідуальна освіта																								
Екстернат (1-4)	0									0														
Екстернат (5-9)	0	0								0														
Екстернат (10-12)	7									110														
Сімейна форма (1-4)	64									837														
Сімейна форма (5-9)	156	0								2 856														
Сімейна форма (10-12)	54									847														
TOT (1-4)	0									0														
TOT (5-9)	0	0								0														
TOT (10-12)	0									0														
Спеціальна освіта																								
Початкова (1-4)	0		0	9	0	36																		
Базова (5-9)	0	0	0	9	0	36								0,047	0,00	0	0						0	
Старша (10-11)	0		0	9	0	36																		
Навчально-реабілітаційні центри																								
Початкова (1-4)	0		0	6	0	36					4 794													
Базова (5-9)	0	0	0	6	0	36					4 794			0,047	0,00	0	0						0	
Старша (10-11)	0		0	6	0	36					4 794													
Учні, які проживають в пансіонах (кількість ставок = кількість груп * 2)																								
Загальні пансіони	0	0		20	0																			
Спеціальні пансіони	0	0		9	0																			
НРЦ	0	0		6	0																			
Інклюзивні класи (кількість ставок = кількість класів * 1; обсяг субвенції = кількість ставок * 273,9), в колонках А і Б - кількість всіх і гірських інклюзивних класів після агрегації, у колонці Н - відсоток гірських інклюзивних класів																								
Інклюзія	66	0		66						66,0	18 077				18 077									18 077
Вечірня освіта																								
Вечірні школи	0	0	0	16		23																		0
Заклади професійної освіти																								
ЗПО	0	0	0	26																				0
Разом	5 265		295		263		7 864	502,9	159 321		23 894	178 566												185 537,1

Історичні дані щодо учнів комунальних ЗЗСО Костопільської міської територіальної громади

Фактичні значення за навчальні роки	2020/21	2021/22	2022/23	2023/24	2024/25	2025/26
Кількість учнів ЗЗСО	5 895	5 939	5 828	5 691	5 525	5 265
ФНК	19,3	19,6	18,4	18,6	18,3	16,9
РНК	21,0	20,0	20,0	20,0	20,0	19,0
Кількість ЗЗСО	24	22	22	23	22	21
Середня наповнюваність ЗЗСО	246	270	265	247	251	251

Дані за бюджетні роки	2021	2022	2023	2024	2025	2026
Обсяг субвенції (тис. грн)	109 275,3	133 192,5	110 947,4	129 921,4	130 934,5	136 594,7
Субвенція на учня (грн)	18 537	22 427	19 037	22 829	23 699	25 944

Зміна за роками	2021/22	2022/23	2023/24	2024/25	2025/26
Учні (%)	0,7%	-1,9%	-2,4%	-2,9%	-4,7%
Субвенція (%)	21,9%	-16,7%	17,1%	0,8%	4,3%
Субвенція на учня (%)	21,0%	-15,1%	19,9%	3,8%	9,5%
ФНК	0,27	-1,23	0,23	-0,30	-1,40

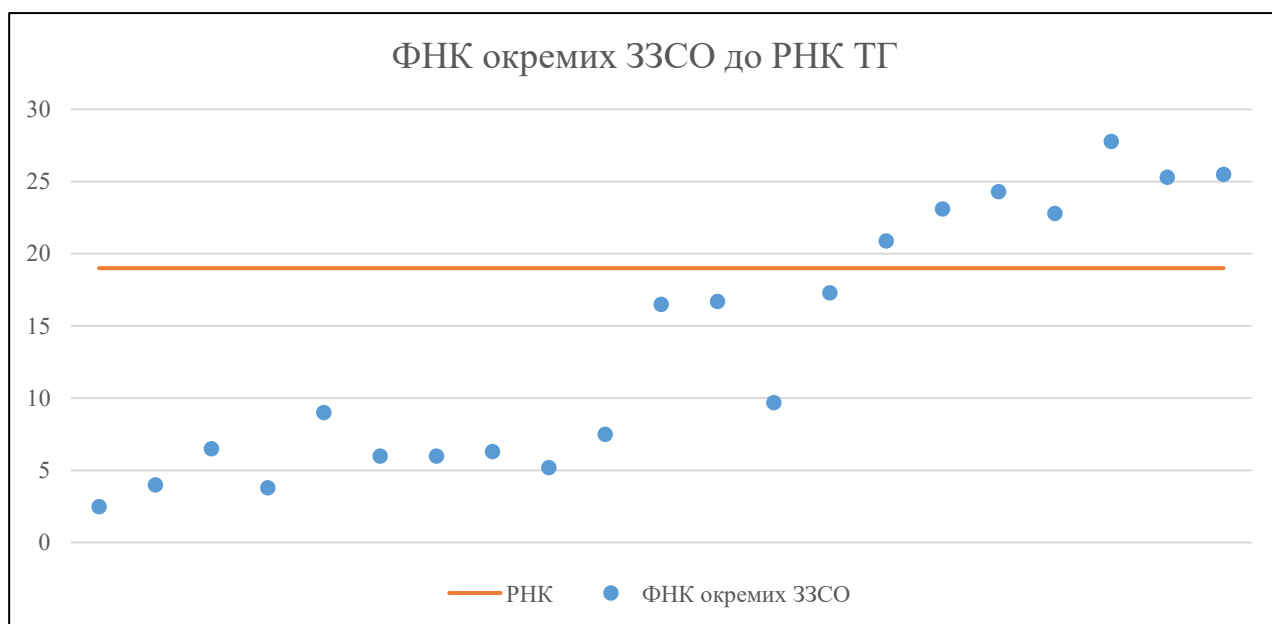


Мережа ЗЗСО Костопільської міської територіальної громади

	ЗЗСО		Учні		ФНК
Звичайний ЗЗСО	16	76,2%	5 125	97,3%	19,3
Опорний ЗЗСО					
Філія ЗЗСО	5	23,8%	140	2,7%	4,7
Загалом	21	100,0%	5 265	100,0%	16,9

	ЗЗСО		Учні		ФНК
ЗЗСО крім спеціальних та НРЦ					
ЗЗСО з ФНК більш ніж 20 (РНК + 1)	7	33,3%	4 049	76,9%	24,5
ЗЗСО з ФНК від 18 до 20					
ЗЗСО з ФНК менш ніж 18 (РНК - 1)	14	66,7%	1 216	23,1%	9,4
ЗЗСО без класів					
Загалом (крім спеціальних та НРЦ)	21	100,0%	5 265	100,0%	16,9

	ЗЗСО		Учні		ФНК
Менше 20 учнів	2	9,5%	26	0,5%	3,3
Від 20 до 50 учнів	4	19,0%	144	2,7%	5,8
Від 50 до 100 учнів	4	19,0%	262	5,0%	6,2
Від 100 до 200 учнів	3	14,3%	559	10,6%	13,3
Від 200 до 300 учнів	2	9,5%	518	9,8%	19,2
Від 300 до 400 учнів	1	4,8%	300	5,7%	23,1
Від 400 до 600 учнів					
Від 600 до 800 учнів	5	23,8%	3 456	65,6%	25,0
Від 800 до 1000 учнів					
Від 1000 до 1500 учнів					
Більше 1500 учнів					
Загалом	21	100,0%	5 265	100,0%	16,9



На графіку ЗЗСО упорядковані за збільшенням наповнюваності

**Перелік закладів загальної середньої освіти Костопільської міської територіальної громади
РНК = 19, ФНК = 16,89**

↑	ЗЗСО з ФНК більш ніж 20 (РНК + 1)
↔	ЗЗСО з ФНК від 18 до 20
↓	ЗЗСО з ФНК менш ніж 18 (РНК - 1)
—	ЗЗСО без класів

№ з/п	ID в АІКОМ	Назва ЗЗСО	Факт. ступ.	Статус	ID в АІКОМ опорного ЗЗСО	Кіл-ть учнів	з них за індивід. формою	Кіл-ть класів	ФНК		Включено до розрахунку субвенції
1	16420	Костопільський ліцей №4	I-III			666	45	24	27,8	↑	Так
2	16421	Костопільський ліцей №5	I-III			740	47	29	25,5	↑	Так
3	16419	Костопільський ліцей №3	I-III			733	41	29	25,3	↑	Так
4	16422	Костопільський ліцей №6	I-III			656	35	27	24,3	↑	Так
5	16418	Костопільська гімназія №2	I-II			300	16	13	23,1	↑	Так
6	16417	Костопільський ліцей №1 ім.Т.Г.Шевченка	I-III			661	46	29	22,8	↑	Так
7	16437	Костопільська гімназія №8	I-II			293	11	14	20,9	↑	Так
8	16427	Пісківський ліцей імені Героїв-земляків	I-III	Опорна		225	13	13	17,3	↓	Так
9	16429	Яполотський ліцей	I-III	Опорна		184	8	11	16,7	↓	Так
10	16408	Великолюбаський ліцей	I-III	Опорна		182	4	11	16,5	↓	Так
11	16423	Маломидський ліцей	I-III			193	8	20	9,7	↓	Так
12	16444	Костопільська початкова школа №9	I			36	1	4	9	↓	Так
13	16411	Гутянський ліцей	I-III			83	15	11	7,5	↓	Так
14	23997	Збузька філія Яполотського ліцею	I	Філія	16429	26		4	6,5	↓	Так
15	16409	Великомидська гімназія	I-II			57	5	9	6,3	↓	Так
16	16434	Жалинська філія Яполотського ліцею	I-II	Філія	16429	54	3	9	6	↓	Так
17	16416	Золотинська гімназія	I-II			48		8	6	↓	Так
18	16424	Малостидинська гімназія	I-II			68	3	13	5,2	↓	Так
19	23734	Корчівська філія Великолюбаського ліцею Костопільськ	I	Філія	16408	16		4	4	↓	Так
20	16440	Пеньківська філія Пісківського ліцею імені Героїв-земля	I-II	Філія	16427	34	18	9	3,8	↓	Так
21	23735	Трубицька філія Великолюбаського ліцею Костопільськ	I	Філія	16408	10		4	2,5	↓	Так