



## ІНФОРМАЦІЙНА ДОВІДКА ЩОДО РОЗРАХУНКУ ОБСЯГУ ОСВІТНЬОЇ СУБВЕНЦІЇ НА 2026 РІК

### КОРЕЦЬКА ТГ

#### Базова інформація про засновника:

Засновник	Корецька міська територіальна громада		
Код бюджету	1756100000		
Область	Рівненська	Фактична наповнюваність класів	13,66
Тип	Міська ТГ	Розрахункова наповнюваність класів	14,0

Для цілей розрахунку освітньої субвенції громада не вважається прифронтовою.

З цієї причини тимчасова РНК (ТРНК) на 2026 рік визначається як РНК з буфером.

Це означає, що фактична наповнюваність класів (ФНК) порівнюється із замороженою РНК 2025 бюджетного року (ЗРНК).

Якщо значення ЗРНК близьке до ФНК (різниця не більше 1), ТРНК дорівнює ЗРНК.

Якщо ФНК набагато менше ЗРНК, ТРНК стає ЗРНК-1 (нижній буфер), у протилежному випадку стає ЗРНК+1 (верхній буфер).

Таким чином, ТРНК завжди знаходиться поруч з ЗРНК, за винятком того, що ТРНК не може бути менше 10 або більше 27,5.

Для Корецької громади ЗРНК дорівнювала 15; ФНК після округлення до половини цілого дорівнює 13,5.

Допустимі значення ТРНК знаходяться в інтервалі (ЗРНК-1;ЗРНК+1) = (14;16).

Оскільки ФНК менше 14, ТРНК отримує значення нижнього буфера ЗРНК-1 = 14.

#### Підсумки розподілу субвенції на 2026 рік:

	К-ть учнів (факт)	К-ть класів (факт)	Сума (тис. грн)	На учня (грн)	На клас (грн)
Учні комунальних ЗЗСО, з них у гірських населених пунктах	2 896	212	129 488,6	44 713	610 795
у тому числі поділ класів на групи			1 826,9		
Українознавчий компонент					
Індивідуальні учні - екстернат	153		2 489,4	16 271	
Індивідуальні учні - сімейна форма					
Індивідуальні учні - ТОТ					
Учні спеціальних ЗЗСО (класів) з них у гірських населених пунктах					
у тому числі поділ класів на групи					
Учні НРЦ, з них у гірських населених пунктах					
Учні класів з вечірньою формою					
Вихованці пансіонів					
Вихованці спеціальних пансіонів					
Вихованці НРЦ					
Асистенти в інклюзивних класах		58	15 886,0		273 896
Учні ЗПО					
<b>Корецька ТГ</b>	<b>3 049</b>	<b>212</b>	<b>147 864,0</b>		

Освітня субвенція, розрахована на весь бюджетний 2026 рік (не є остаточною, оскільки заплановано перерахунок її обсягів на вересень-грудень 2026 року), тис. грн:	<b>147 864,0</b>
Освітня субвенція, виділена на 8 місяців бюджетного 2026 року (68,6%), тис. грн:	<b>101 434,7</b>

**Детальний розрахунок обсягу освітньої субвенції для Корецької міської територіальної громади**

**Коефіцієнти, що застосовуються для даної АТО:**

Розрахункова наповнюваність класів	14,0
Коефіцієнт Кіпп для денних ЗЗСО	0,480
Розподіл на одного учня для педагогічних працівників, які не проводять уроки (денні ЗЗСО), грн	6 973
Коефіцієнт Кіпп для вечірніх шкіл	0,480
Розподіл на одного учня, для педагогічних працівників, які не проводять уроки (вечірні школи), грн	6 973
Коефіцієнт поділу класів на групи при вивченні окремих предметів для учнів групи I	1,017
Коефіцієнт поділу класів на групи при вивченні окремих предметів для учнів групи II	1,047
Коефіцієнт скорочення	1,00

**Коефіцієнти, що застосовуються для всіх АТО:**

Норматив бюджетної забезпеченості (грн)	14 527,5
Річна заробітна плата вчителів з нарахуваннями (тис. грн)	312,7
Річна заробітна плата асистентів вчителів з нарахуваннями (тис. грн)	273,9
Річна заробітна плата керівників ІРЦ з нарахуваннями (тис. грн)	401,4
Річна заробітна плата педпрацівників ІРЦ з нарахуваннями (тис. грн)	349,6
Розрахункова наповнюваність спеціальних класів (також приватних НРЦ)	9,0
Розрахункова наповнюваність класів НРЦ	6,0

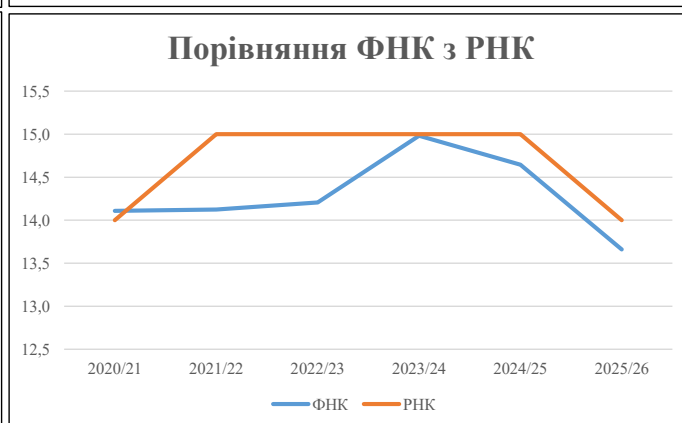
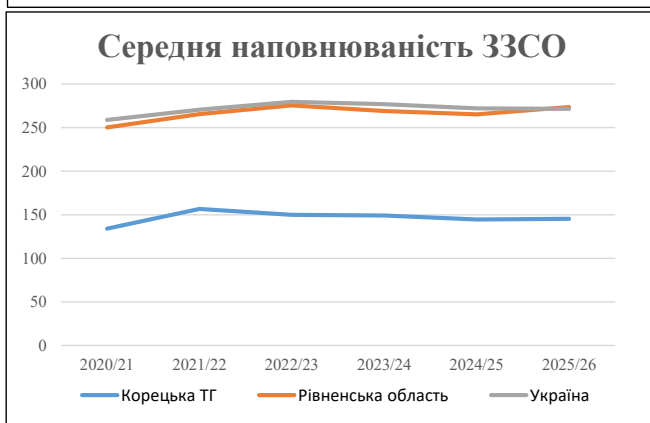
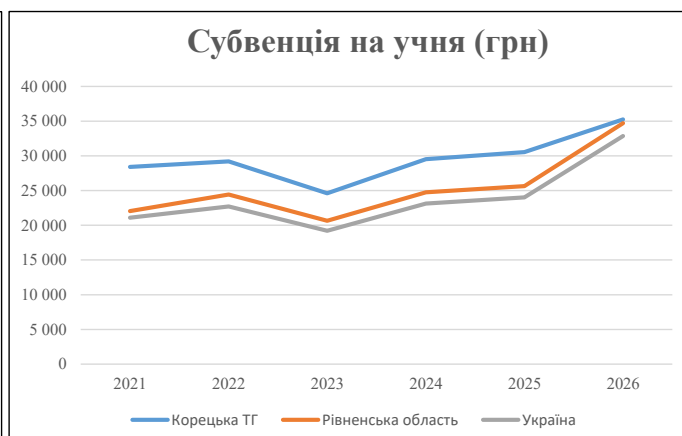
Рівень освіти	Учні	З них учні гірських шкіл			Класи	Розрахункова наповнюваність класу (групи)		Кількість годин навчального плану	Кількість необхідних годин у тиждень	Кількість ставок	Зарплати вчителів, тис. грн	Розподіл на одного учня, для пед. працівників, які не проводять уроки, грн	Зарплата пед. персоналу, що не проводять уроки, тис. грн	Зарплата пед. гірську місцевість, без поділу на групи, тис. грн	Коефіцієнт поділу класів на групи	Кількість ставок вчителів для поділу класів на групи	Зарплати персоналу, що проводить уроки у групах при поділі класів, тис. грн	Зарплата пед. персоналу разом (без надбавки за гірську місцевість), тис. грн	Відсоток учнів гірських шкіл	Надбавка для гірської місцевості	Зарплата всього пед. персоналу разом, тис. грн	
		гр. 1	гр. 2	гр. 3		гр. 4	гр. 5															гр. 6
Як розраховано	Факт	Факт	Факт	Постанова	гр. 1 / гр. 4	Постанова	гр. 5 * гр. 6	гр. 7 / 18	гр. 8 * 14527,51	Постанова	гр. 1 * гр. 10 / 1000	гр. 9 + гр. 11	Постанова	гр. 8 * гр. 13	гр. 14 * 14527,51	гр. 12 + гр. 15	гр. 2 / гр. 1	0,25 * гр. 16 * гр. 17	гр. 16 + гр. 18			
<b>Загальні ЗЗСО</b>																						
Початкова (1-4)	978		98	14,0	70	23	1 610	89,4	27 965	6 973	6 820	34 785										
Базова (5-9)	1 607	0	97	14,0	115	32,7	3 761	208,9	65 319	6 973	11 206	76 525	0,017	5,84	1 827	129 489						129 489
Старша (10-11)	311		17	14,0	23	35,5	817	45,4	14 182	6 973	2 169	16 351										
<b>Українознавчий компонент</b>																						
Початкова (1-4)	0	0	0	14,0	0	6	0	0,0	0	6 973	0	0										
Базова (5-9)	0	0	0	14,0	0	8	0	0,0	0	6 973	0	0	0,017	0,00	0	0						0
Старша (10-11)	0	0	0	14,0	0	14	0	0,0	0	6 973	0	0										
<b>Індивідуальна освіта</b>																						
Екстернат (1-4)	34								445													
Екстернат (5-9)	68	0							1 245													2 489
Екстернат (10-12)	51								800													
Сімейна форма (1-4)	0								0													
Сімейна форма (5-9)	0	0							0													0
Сімейна форма (10-12)	0								0													
TOT (1-4)	0								0													
TOT (5-9)	0	0							0													0
TOT (10-12)	0								0													
<b>Спеціальна освіта</b>																						
Початкова (1-4)	0		0	9	0	36																
Базова (5-9)	0	0	0	9	0	36							0,047	0,00	0	0						0
Старша (10-11)	0		0	9	0	36																
<b>Навчально-реабілітаційні центри</b>																						
Початкова (1-4)	0		0	6	0	36				6 973												
Базова (5-9)	0	0	0	6	0	36				6 973			0,047	0,00	0	0						0
Старша (10-11)	0		0	6	0	36				6 973												
<b>Учні, які проживають в пансіонах (кількість ставок = кількість груп * 2)</b>																						
Загальні пансіони	0	0		20	0																	0
Спеціальні пансіони	0	0		9	0																	0
НРЦ	0	0		6	0																	0
<b>Інклюзивні класи (кількість ставок = кількість класів * 1; обсяг субвенції = кількість ставок * 273,9), в колонках А і Б - кількість всіх і гірських інклюзивних класів після агрегації, у колонці Н - відсоток гірських інклюзивних класів</b>																						
Інклюзія	58	0		58					58,0	15 886				15 886								15 886
<b>Вечірня освіта</b>																						
Вечірні школи	0	0	0	16		23																0
<b>Заклади професійної освіти</b>																						
ЗПО	0	0	0	26																		0
<b>Разом</b>	<b>3 049</b>		<b>212</b>		<b>208</b>		<b>6 187</b>	<b>401,7</b>	<b>125 843</b>		<b>20 194</b>	<b>143 548</b>										<b>147 864,0</b>

## Історичні дані щодо учнів комунальних ЗЗСО Корецької міської територіальної громади

Фактичні значення за навчальні роки	2020/21	2021/22	2022/23	2023/24	2024/25	2025/26
Кількість учнів ЗЗСО	3 485	3 446	3 295	3 281	3 178	3 049
ФНК	14,1	14,1	14,2	15,0	14,6	13,7
РНК	14,0	15,0	15,0	15,0	15,0	14,0
Кількість ЗЗСО	26	22	22	22	22	21
Середня наповнюваність ЗЗСО	134	157	150	149	144	145

Дані за бюджетні роки	2021	2022	2023	2024	2025	2026
Обсяг субвенції (тис. грн)	98 977,1	100 682,1	81 083,5	96 813,7	97 106,8	107 467,2
Субвенція на учня (грн)	28 401	29 217	24 608	29 507	30 556	35 247

Зміна за роками	2021/22	2022/23	2023/24	2024/25	2025/26
Учні (%)	-1,1%	-4,4%	-0,4%	-3,1%	-4,1%
Субвенція (%)	1,7%	-19,5%	19,4%	0,3%	10,7%
Субвенція на учня (%)	2,9%	-15,8%	19,9%	3,6%	15,4%
ФНК	0,01	0,08	0,78	-0,34	-0,98

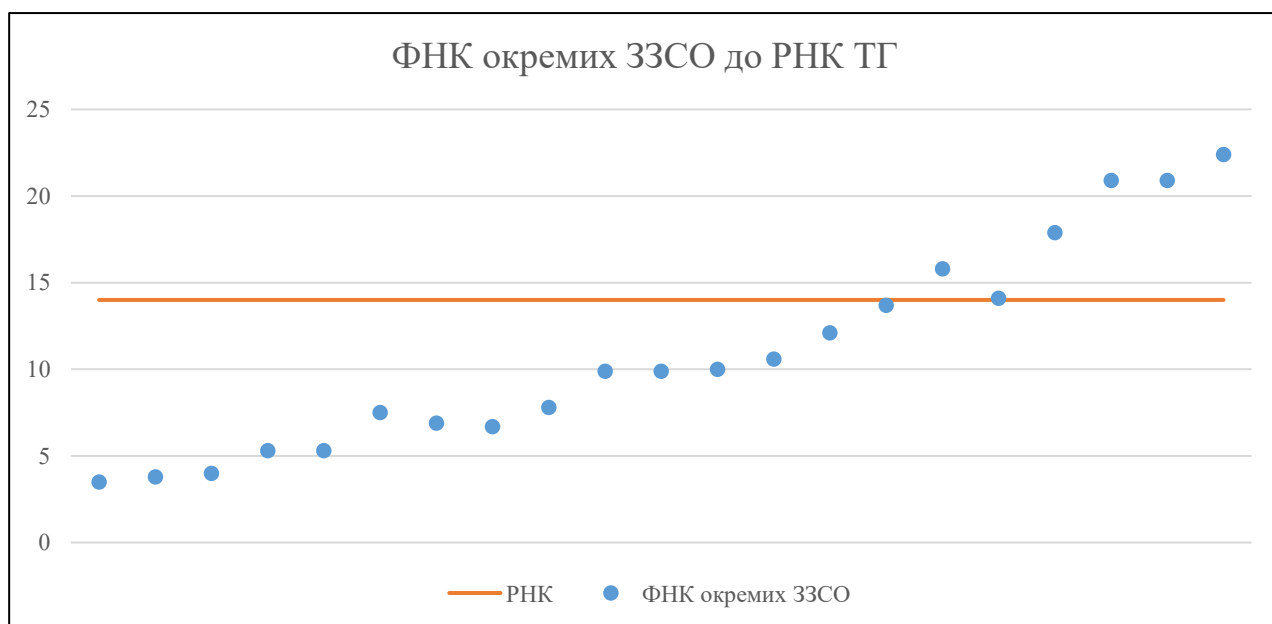


## Мережа ЗЗСО Корецької міської територіальної громади

	ЗЗСО		Учні		ФНК
Звичайний ЗЗСО	18	85,7%	2 957	97,0%	15,1
Опорний ЗЗСО					
Філія ЗЗСО	3	14,3%	92	3,0%	5,8
Загалом	21	100,0%	3 049	100,0%	13,7

ЗЗСО крім спеціальних та НРЦ	ЗЗСО		Учні		ФНК
ЗЗСО з ФНК більш ніж 15 (РНК + 1)	5	23,8%	1 997	65,5%	20,6
ЗЗСО з ФНК від 13 до 15	2	9,5%	278	9,1%	13,9
ЗЗСО з ФНК менш ніж 13 (РНК - 1)	14	66,7%	774	25,4%	8,1
ЗЗСО без класів					
Загалом (крім спеціальних та НРЦ)	21	100,0%	3 049	100,0%	13,7

	ЗЗСО		Учні		ФНК
Менше 20 учнів	3	14,3%	45	1,5%	3,8
Від 20 до 50 учнів	3	14,3%	72	2,4%	6,0
Від 50 до 100 учнів	7	33,3%	548	18,0%	8,8
Від 100 до 200 учнів	5	23,8%	726	23,8%	14,8
Від 200 до 300 учнів					
Від 300 до 400 учнів	1	4,8%	356	11,7%	20,9
Від 400 до 600 учнів	1	4,8%	563	18,5%	20,9
Від 600 до 800 учнів	1	4,8%	739	24,2%	22,4
Від 800 до 1000 учнів					
Від 1000 до 1500 учнів					
Більше 1500 учнів					
Загалом	21	100,0%	3 049	100,0%	13,7



На графіку ЗЗСО упорядковані за збільшенням наповнюваності

**Перелік закладів загальної середньої освіти Корецької міської територіальної громади  
РНК = 14, ФНК = 13,66**

↑	ЗЗСО з ФНК більш ніж 15 (РНК + 1)
↔	ЗЗСО з ФНК від 13 до 15
↓	ЗЗСО з ФНК менш ніж 13 (РНК - 1)
—	ЗЗСО без класів

№ з/п	ID в АІКОМ	Назва ЗЗСО	Факт. ступ.	Статус	ID в АІКОМ опорного ЗЗСО	Кіл-ть учнів	з них за індивід. формою	Кіл-ть класів	ФНК		Включено до розрахунку субвенції
1	16370	ОЗО "Корецький ліцей"	I-III	Опорна		739	65	33	22,4	↑	Так
2	16376	ЗЗСО "Новокорецька гімназія"	I-II			356	18	17	20,9	↑	Так
3	16371	Корецька гімназія	I-II			563	21	27	20,9	↑	Так
4	16374	ОЗО "Крилівський ліцей"	I-III	Опорна		197	18	11	17,9	↑	Так
5	16373	ЗЗСО "Користівська гімназія"	I-II			142	10	9	15,8	↑	Так
6	16369	ЗЗСО "Копитівський ліцей" Корецької міської ради	I-III			155	9	11	14,1	↔	Так
7	16375	ЗЗСО "Морозівська гімназія"	I-II			123	6	9	13,7	↔	Так
8	16368	ЗЗСО "Головницька гімназія"	I-II			109	4	9	12,1	↓	Так
9	16367	ЗЗСО "Веснянська гімназія"	I-II			95	1	9	10,6	↓	Так
10	16379	Богданівська гімназія	I-II			90	1	9	10	↓	Так
11	16378	ЗЗСО "Устянська гімназія"	I-II			89	3	9	9,9	↓	Так
12	16366	ЗЗСО "Великоклицьківська гімназія"	I-II			89	3	9	9,9	↓	Так
13	16391	ЗЗСО "Сторожівська гімназія"	I-II			70	4	9	7,8	↓	Так
14	16385	ЗЗСО "Річеська початкова школа"	I			30		4	7,5	↓	Так
15	16387	Сапожинська філія ОЗО "Крилівський ліцей"	I-II	Філія	16374	55	10	8	6,9	↓	Так
16	16383	ЗЗСО "Коловертівська гімназія ім.Ступницької"	I-II			60		9	6,7	↓	Так
17	16393	Черницька філія ОЗО "Крилівський ліцей"	I	Філія	16374	21	11	4	5,3	↓	Так
18	16381	ЗЗСО "Даничівська початкова школа"	I			21	4	4	5,3	↓	Так
19	16389	Старокорецька філія ОЗО "Корецький ліцей" Корецької	I	Філія	16370	16		4	4	↓	Так
20	16392	ЗЗСО "Харалузька початкова школа" Корецької міської г	I			15	4	4	3,8	↓	Так
21	16401	ЗЗСО „Залізницька початкова школа"	I			14		4	3,5	↓	Так